



RAPORT

O STANIE GMINY KWILCZ

za 2021 rok

Szanowni Państwo,

Stosownie do art. 28aa ustawy z dnia 8 marca 1990 r. *o samorządzie gminnym* (t.j. Dz.U. z 2022 r. poz. 559 z późn. zm.) przedkładam **Raport o stanie Gminy Kwilcz za 2021 rok**.

Każdy z nas z osobna, ale również jako Wspólnota zmuszeni jesteśmy w ostatnim czasie stawiać czoła wielu przeciwnościom. Choć myśli nas wszystkich i ostatnie działania skupiają się na niesieniu pomocy naszym sąsiadom – Ukraińcom, to poprzedni rok zdominowany był przez pandemię i rosnące koszty zadań z jakimi na co dzień radzi sobie samorząd.

Rok 2021, podobnie jak większość poprzedniego, był okresem, w którym decydujący wpływ na życie gospodarcze i społeczne, a także na relacje międzyludzkie wywierała pandemia COVID-19. Kolejne jej fale nie omijały gminy Kwilcz. Ponieważ wynikające z niej zagrożenia jeszcze nie wygasły, na całościową ocenę jej skutków zarówno w skali lokalnej, jak i szerszej, krajowej oraz międzynarodowej dopiero przyjdzie czas. Z jednej strony bowiem trochę się już wszyscy przyzwyczailiśmy do zagrożenia, czasem je wręcz lekceważyliśmy, z drugiej zaś – wirus nadal zbierał swoje śmiertelne żniwo. Wielu z nas dopadły zniechęcenie, zmęczenie czy depresja, nie pomagały w tym kwarantanny, izolacje i choroby.

Raport składa się z 16 rozdziałów odnoszących się do różnych dziedzin życia społecznego i obejmuje podsumowanie działalności Wójta w roku 2021, w szczególności realizację polityk, programów i strategii, realizację uchwał Rady Gminy, jak również zawiera analizę obszarów działalności Gminy: sprawy społeczne, demografia, oświata, finanse (opis sytuacji finansowej oraz analiza finansowa budżetu gminy), bezpieczeństwo i porządek publiczny, elementy warunków życia mieszkańców (w m.in. drogi i transport, gospodarka komunalna i przestrzenna) czy kultura i sport. Głównym założeniem przygotowanego *Raportu* było zaprezentowanie możliwie pełnego obrazu życia Gminy w oparciu o publicznie udostępniane dane statystyczne oraz inne informacje, pozyskane i przetworzone na potrzeby tego dokumentu.

Przygotowując niniejszy dokument jednocześnie pokładam nadzieję, że informacje w nim zawarte, dotyczące sytuacji finansowej i społecznej gminy, pozwolą mieszkańcom jednocześnie zwiększyć wiedzę na temat funkcjonowania naszego samorządu, a także staną się podstawą do prowadzenia dialogu na temat przyszłości gminy Kwilcz. Bowiem, tylko dialog, może wypracować właściwy kierunek rozwoju, aby w przyszłości gmina Kwilcz była miejscem otwartym, przyjaznym dla dzieci, młodzieży, osób czynnych zawodowo i seniorów.

Okres mierzenia się z pandemią COVID-19 nie wpłynął znacząco na wstrzymanie procesu realizacji inwestycji. W tym roku udało nam się zrealizować wiele ważnych dla gminy inwestycji o łącznej wartości ponad 6,1 mln zł. To one, małymi krokami, z dnia na dzień przyczyniają się do poprawy jakości życia naszych mieszkańców, a także pozytywnie wpływają na wizerunek gminy Kwilcz.

Stanisław Mannek

Wójt Gminy Kwilcz

Spis treści

Wstęp	2
Spis treści	3
1. Struktura demograficzna	4
2. Bezrobocie i rynek pracy	13
3. Bezpieczeństwo i porządek publiczny	23
4. Stan sanitarny i sytuacja epidemiologiczna	42
5. Finanse Gminy	54
6. Oświata	69
7. Gospodarka	86
8. Pomoc społeczna i rodzina	96
9. Drogi i transport	106
10. Planowanie i zagospodarowanie przestrzenne	111
11. Gospodarka nieruchomościami i gospodarka komunalna	117
12. Kultura, sport i rekreacja	132
13. Najważniejsze inwestycje	142
14. Informacja o realizacji pozostałych polityk, programów i strategii	148
15. Budżet obywatelski	169
16. Informacja o realizacji uchwał Rady Gminy Kwilcz	170
17. Wykorzystane zewnętrzne źródła danych	183

Struktura demograficzna

Analiza rozwoju ludności w przeszłości, teraźniejszości i przyszłości stanowi podstawę do budowy polityki – gospodarczej i przestrzennej gminy. Analiza zmian rozwoju ludności, uchwycenie zmian w strukturze wieku i płci ludności, procesach migracyjnych, źródłach utrzymania, aktywności zawodowej, ocena bezrobocia i kształcenia młodzieży stanowi podstawę na której można budować koncepcję rozwoju społeczno – gospodarczego gminy. Procesy demograficzne wiążą się ściśle z wieloma dziedzinami życia gminy Kwilcz. Wpływają na sytuację w zakresie szkolnictwa, rynku pracy, warunków mieszkaniowych, pomocy społecznej oraz kształtują rozmiary i kierunki inwestycji demograficznych (przedszkola, szkoły, miejsca pracy, opieka społeczna i inne).

Na ruch naturalny ludności składają się urodzenia, zgony oraz pośrednio małżeństwa i rozwody. Skala urodzeń i zgonów wpływa na zmiany liczby mieszkańców gminy oraz na jej strukturę według płci i wieku. Średni wiek zawierania małżeństw oraz ich liczba wpływają z kolei na liczbę urodzeń, stąd zawieranie małżeństw jest istotnym czynnikiem, który warto śledzić przewidując przyszłą liczbę urodzeń. Znaczenie statystyki małżeństw w wyjaśnianiu przyszłej liczby urodzeń w Polsce – jak wskazują dane G.U.S. – z roku na rok maleje, ze względu na rosnącą liczbę urodzeń dzieci pozamałżeńskich.

Na terenie Gminy Kwilcz na dzień 31.12.2021 r. zamieszkiwały 6394 osoby (w tym stałych mieszkańców: 6209, czasowych mieszkańców: 185), co w odniesieniu do roku 2021 stanowiło spadek o 1 osobę (dotyczył on głównie czasowych mieszkańców, których ilość spadła o 21).

Liczba mieszkańców w poszczególnych miesiącach 2021 r.

(opracowanie własne na podstawie danych U.S.C.)

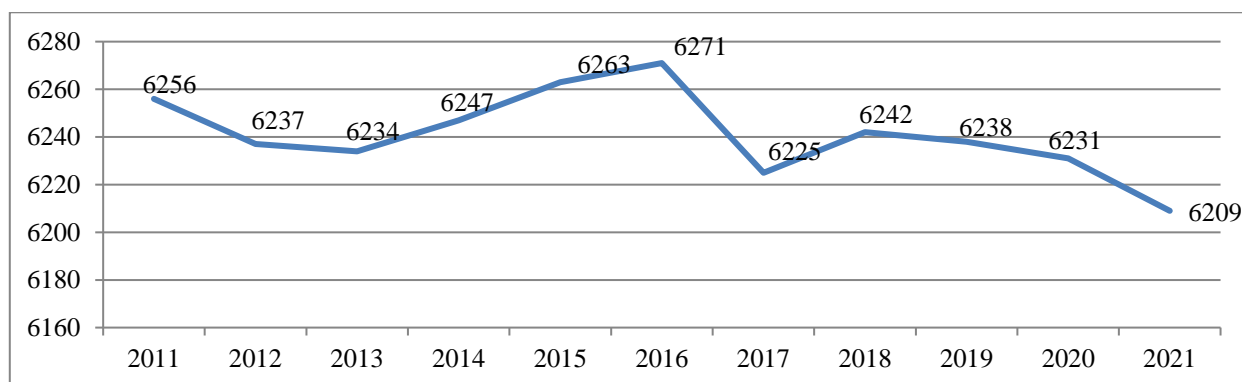
Stan na dzień	Stali mieszkańcy Gminy Kwilcz	Czasowi mieszkańcy Gminy Kwilcz	Razem mieszkańcy Gminy Kwilcz
31.01.2021	6217	196	6413
28.02.2021	6214	201	6415
31.03.2021	6213	197	6410
30.04.2021	6207	191	6398
31.05.2021	6191	185	6376
30.06.2021	6185	187	6372
31.07.2021	6193	180	6373
31.08.2021	6203	190	6393
30.09.2021	6203	185	6388

31.10.2021	6206	184	6390
30.11.2021	6217	187	6404
31.12.2021	6209	185	6394

Liczba stałych mieszkańców na przestrzeni ostatnich lat systematycznie się zmieniała – w latach 2013 – 2016 zauważalny był widoczny wzrost, duży spadek nastąpił w roku 2017, jednakże w 2018 roku zarysował się trend wznoszący, a lata 2018 – 2021 to ponowny systematyczny spadek.

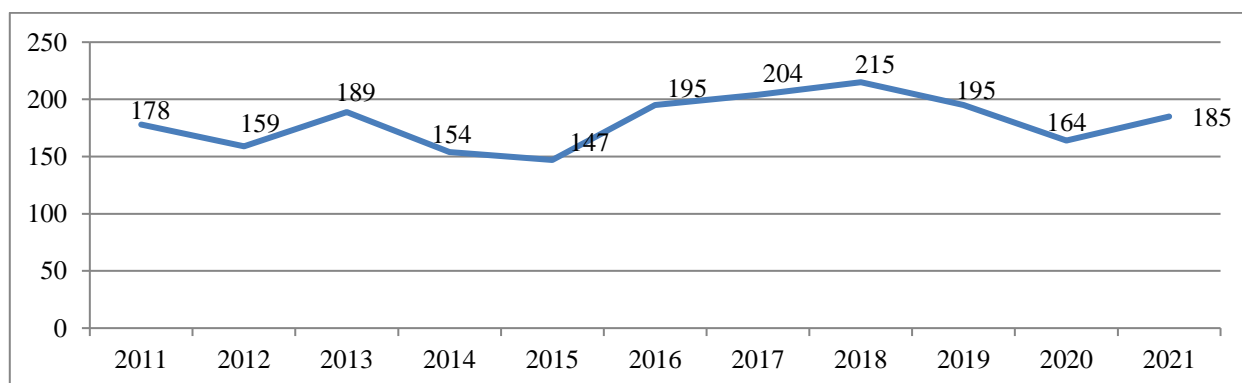
Liczba stałych mieszkańców w poszczególnych latach (2011-2021)

(opracowanie własne na podstawie danych U.S.C.)



Liczba czasowych mieszkańców w poszczególnych latach (2011-2021)

(opracowanie własne na podstawie danych U.S.C.)



Stali mieszkańcy Gminy Kwilcz według sołectw na dzień 31.12.2021 r.

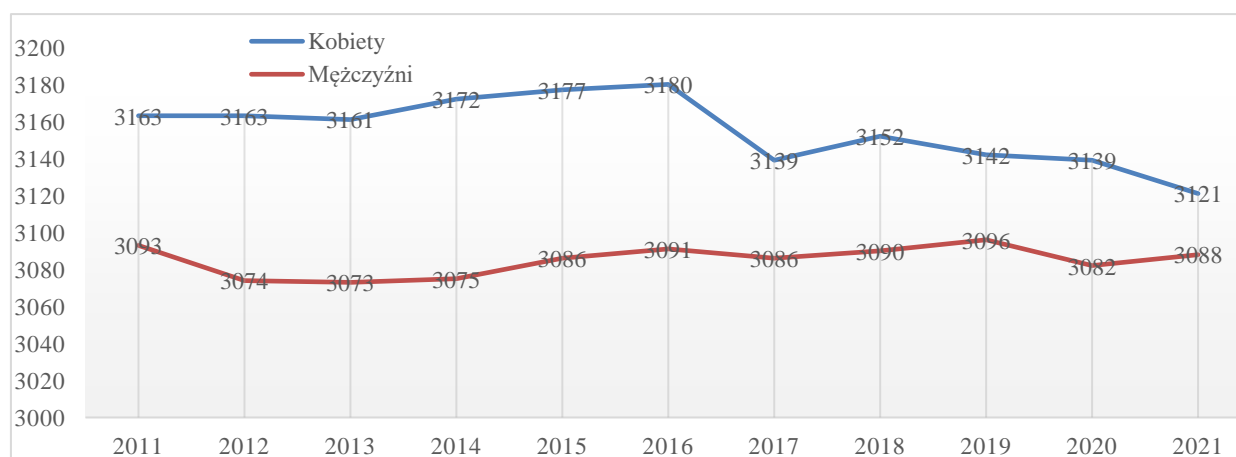
(opracowanie własne na podstawie danych U.S.C.)

Sołectwo:	Miejscowości	Ogółem	Kobiety	Mężczyźni
Augustowo		65	29	36
Chorzewo		103	50	53
	Chorzewo	68	29	39
	Karolewice	35	21	14
Chudobczyce		132	64	68
Daleszynek		351	172	179
Kubowo		110	50	60

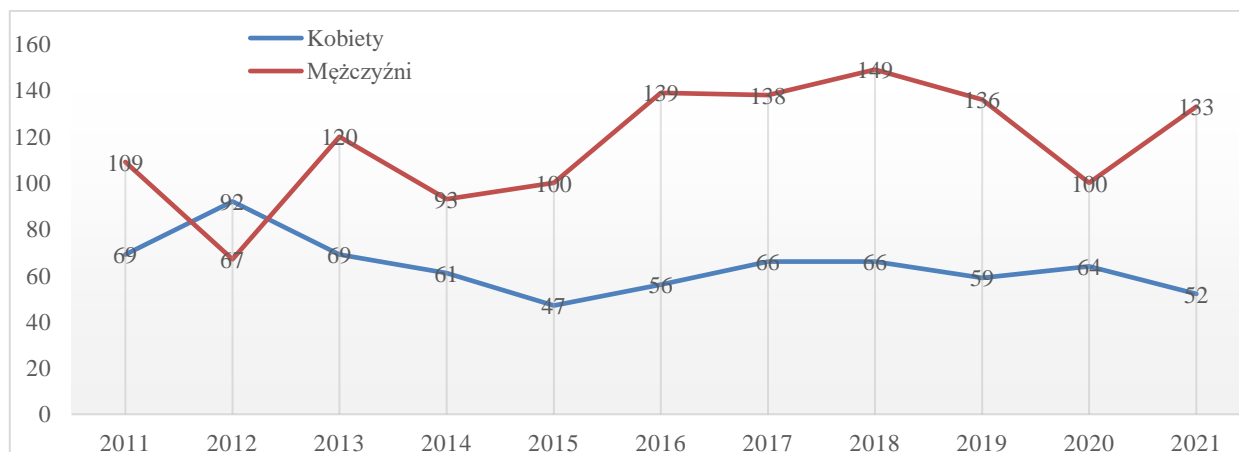
	Kubowo	74	31	43
	Stara Dąbrowa	36	19	17
Kurnatowice		326	157	169
Kwilcz		2631	1349	1282
Orzeszkowo		261	127	134
	Dąbrowa	15	8	7
	Kozubówka	5	4	1
	Leśnik	30	16	14
	Nowa Dąbrowa	37	15	22
	Nowy Młyn	7	3	4
	Orzeszkowo	153	74	79
	Pólko	14	7	7
Lubosz		848	435	413
Mechnacz		181	95	86
	Mechnacz	173	90	83
	Urbanówko	8	5	6
Miłostowo		162	76	86
Mościewo		282	138	144
Niemierzewo		181	85	96
	Niemierzewo	147	69	78
	Józefowo	34	16	18
Prusim		128	65	63
Rozbitek		209	98	111
Upartowo		136	70	66
Wituchowo		103	61	42
	Razem	6209	3121	3088

W strukturze stałych mieszkańców dostrzegalna jest niewielka przewaga kobiet nad mężczyznami, co jest relacją tożsamą z powszechnie występującą strukturą. Spośród czasowych mieszkańców Gminy przeważają natomiast mężczyźni.

Liczba stałych mieszkańców w latach 2011-2021 wg płci (opracowanie własne na podstawie danych U.S.C.)

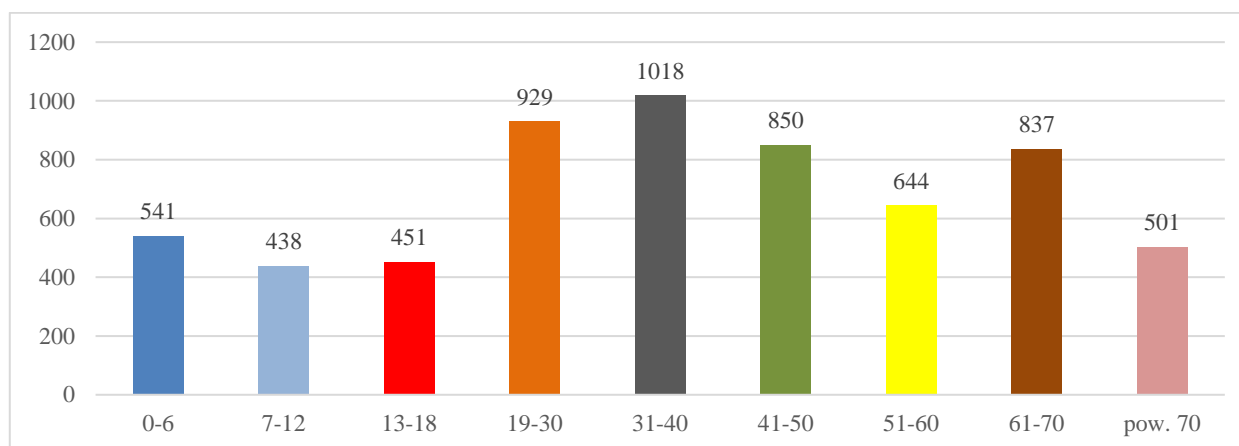


Liczba czasowych mieszkańców w latach 2011-2021 wg płci
(opracowanie własne na podstawie danych U.S.C.)

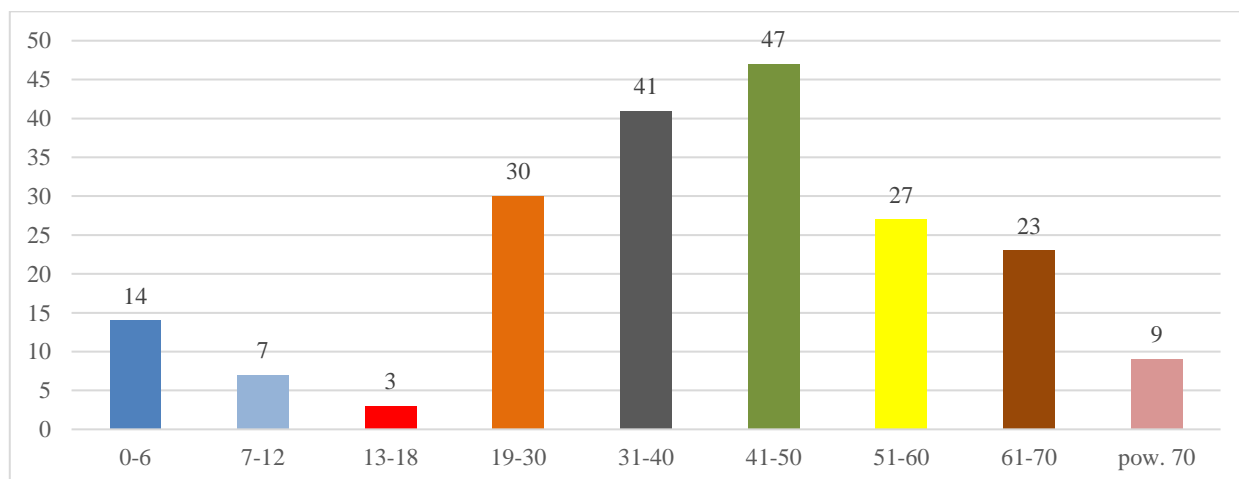


Spośród stałych mieszkańców Gminy największą grupę stanowią aktualnie osoby w przedziale 31-40 lat (16,4%) oraz 19-30 lat (15%).

Stali mieszkańcy według przedziału wiekowego
(opracowanie własne na podstawie danych U.S.C.)

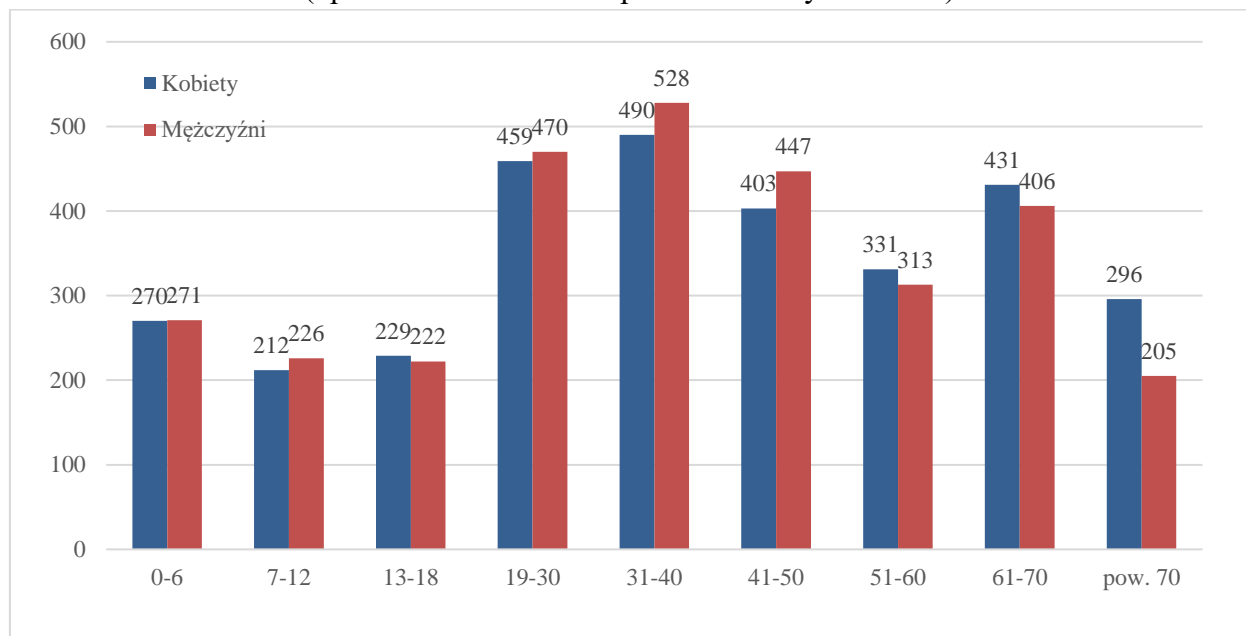


Czasowi mieszkańcy według przedziału wiekowego
(opracowanie własne na podstawie danych U.S.C.)

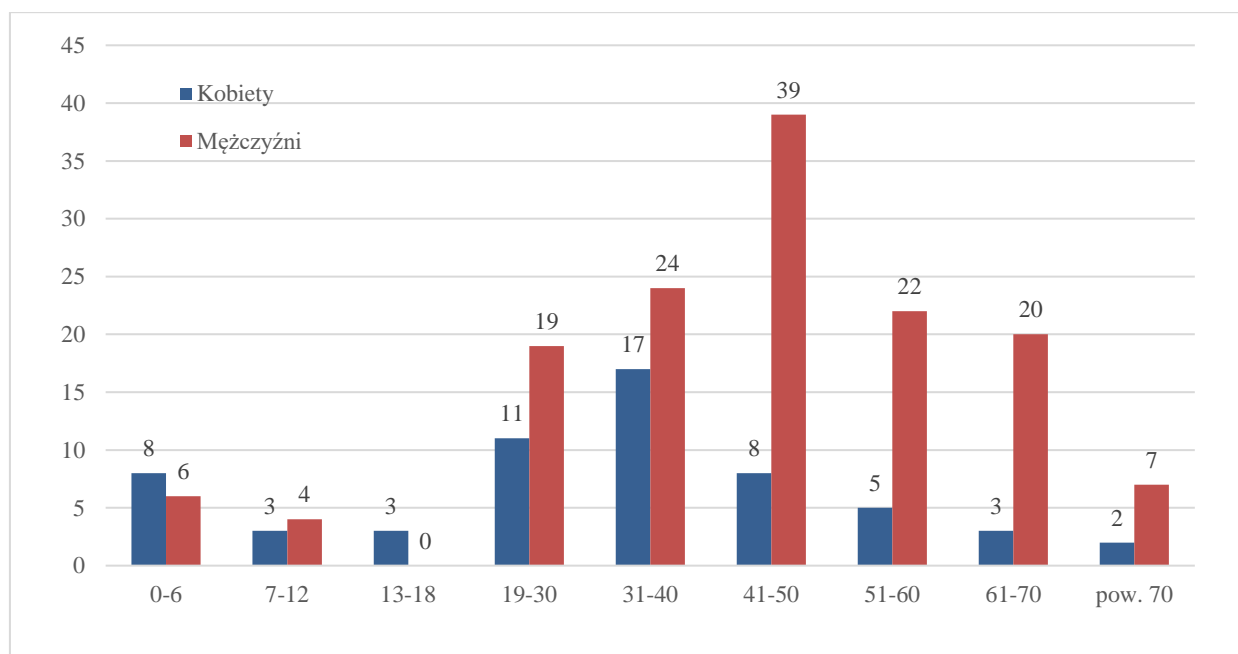


Udział poszczególnych grup wiekowych w ogólnej strukturze mieszkańców przedstawiono także w podziale na płeć w kolejnej tabeli. Widoczna jest przewaga mężczyzn w grupach do 50 lat. Kobiety stanowią większość w przedziałach starszych (od 51 lat).

Stali mieszkańcy według płci w grupach wiekowych (opracowanie własne na podstawie danych U.S.C.)



Czasowi mieszkańcy według płci w grupach wiekowych (opracowanie własne na podstawie danych U.S.C.)



Struktura ekonomiczna mieszkańców

Miarą określającą relacje między poszczególnymi ekonomicznymi grupami wieku ludności jest współczynnik obciążenia demograficznego, obrazujący liczbę osób w wieku nieprodukcyjnym przypadającą na 100 osób w wieku produkcyjnym. Współczynnik ten rośnie od kilku lat – szacuje się, że w 2021 r. wyniósł 69 (wobec 55 w 2010 r.). Większe znaczenie niż wartość ogólnego współczynnika mają proporcje wskaźników cząstkowych (rozpatrywane odrębnie relacje liczby osób w wieku przedprodukcyjnym do wieku produkcyjnego oraz liczby osób w wieku poprodukcyjnym do wieku produkcyjnego).

Struktura ludności Gminy w ujęciu ekonomicznym, liczbowo i procentowo, została przedstawiona w poniższych tabelach.

Stali mieszkańcy – 2021 rok (dane uśrednione) (opracowanie własne na podstawie danych U.S.C.)

	Kobiety (K)	Mężczyźni (M)	Kobiety (w %)	Mężczyźni (w %)
Osoby w wieku przedprodukcyjnym (1-17)	711	719	11,45%	11,58%
Osoby w wieku produkcyjnym (18-59)	1683	1758	27,11%	28,31%
Osoby w wieku poprodukcyjnym (60+)	727	611	11,71%	9,84%
Razem:	3121	3088	50,27%	49,73%

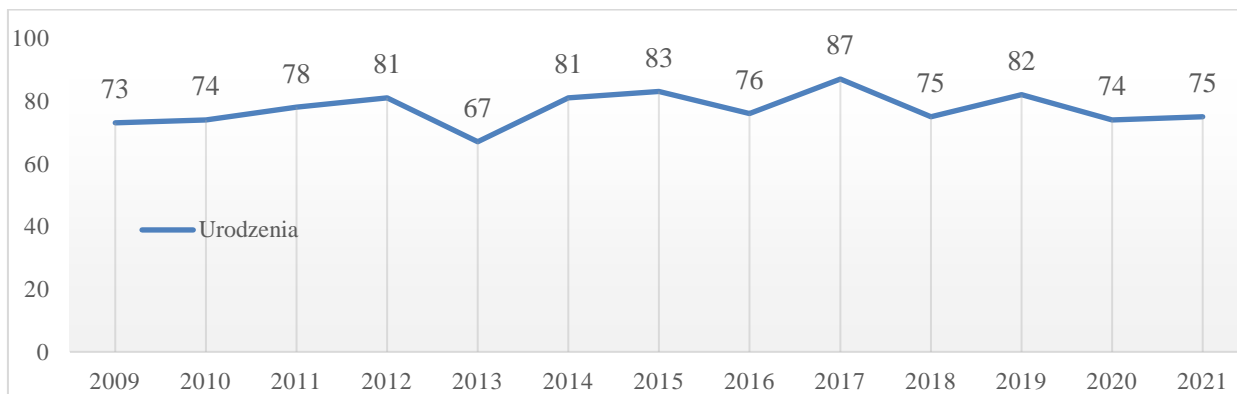
Czasowi mieszkańcy (dane uśrednione) (opracowanie własne na podstawie danych U.S.C.)

	Kobiety (K)	Mężczyźni (M)	Kobiety (w %)	Mężczyźni (w %)
Osoby w wieku przedprodukcyjnym (1-17)	14	10	6,97%	4,98%
Osoby w wieku produkcyjnym (18-59)	41	104	20,40%	51,74%
Osoby w wieku poprodukcyjnym (60+)	5	27	2,49%	13,43%
Razem:	60	141	29,85%	70,15%

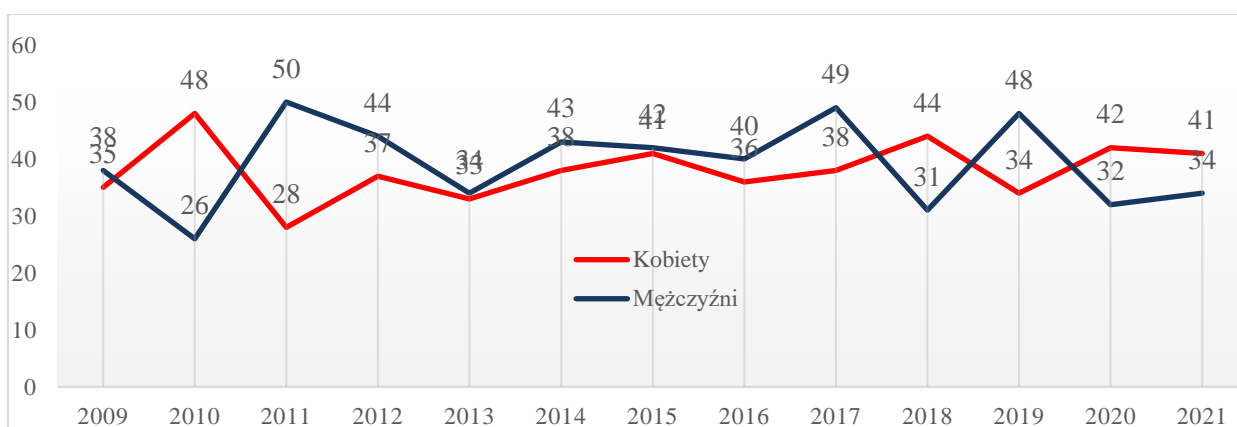
Przyrost naturalny (urodzenia i zgony)

W 2021 roku urodziło się 75 dzieci (41 dziewczynek i 34 chłopców).

Urodzenia w latach 2009-2021 (opracowanie własne na podstawie danych U.S.C.)

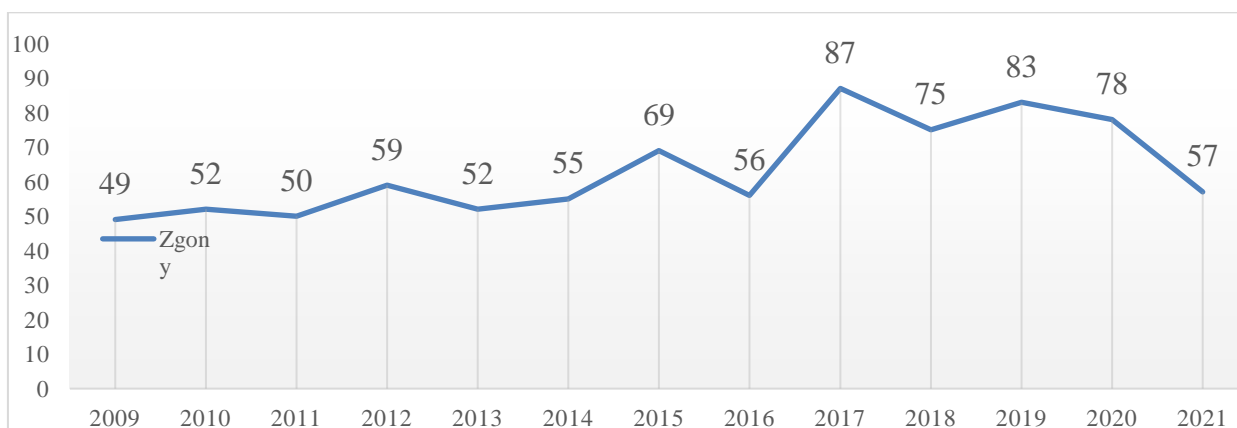


Urodzenia w latach 2009-2021 według płci
(opracowanie własne na podstawie danych U.S.C.)

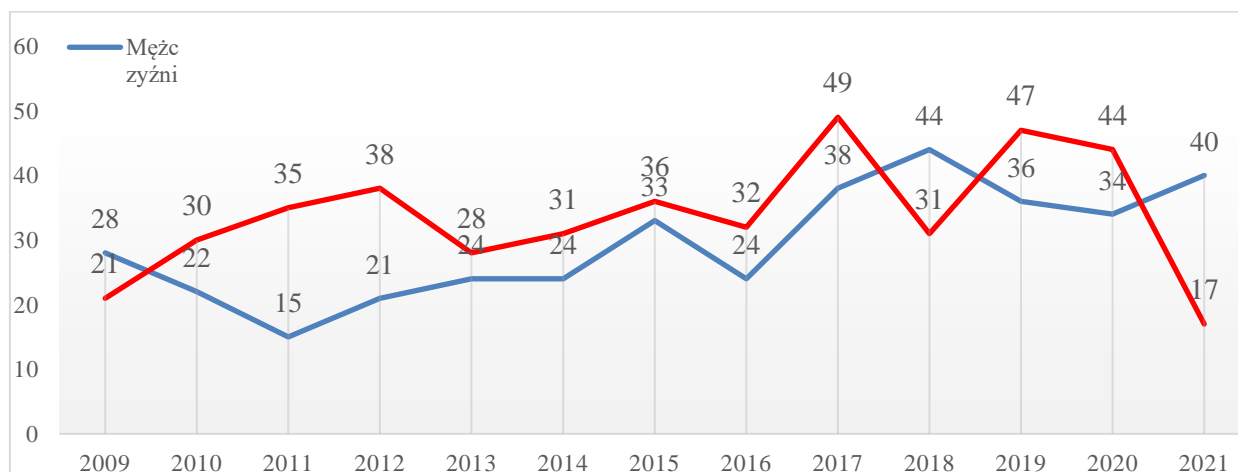


W roku 2021 odnotowano 57 przypadków zgonów (17 mężczyzn oraz 40 kobiet, co odwraca trend z wcześniejszych 2 lat) .

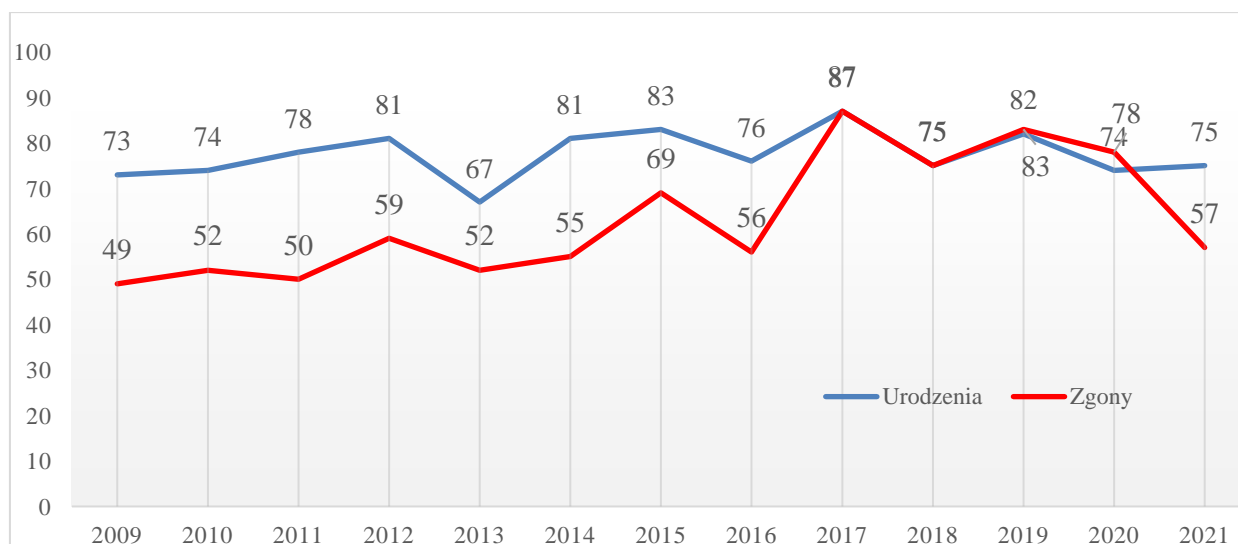
Zgony w latach 2009-2021
(opracowanie własne na podstawie danych U.S.C.)



Zgony w latach 2009-2021 według płci
(opracowanie własne na podstawie danych U.S.C.)



Urodzenia i zgony w latach 2009-2021
(opracowanie własne na podstawie danych U.S.C.)



Biorąc pod uwagę cechy ruchu naturalnego ludności, znaczna nadwyżka urodzeń nad zgonami, dająca w rezultacie dodatni przyrost naturalny.

Drugim, obok ruchu naturalnego, czynnikiem wpływającym na stan i strukturę ludności gminy Kwilcz są migracje (w analizowanym okresie więcej jest osób wyjeżdżających z Gminy niż do niej przybywających – ujemne saldo migracji wewnętrznej, czyli stosunek zameldowań do wymeldowań: -18), co nie jest korzystne dla rozwoju gminy).

Biorąc pod uwagę cechy ruchu wędrownego ludności w 2021 roku odnotowano 267 meldunków (w tym najwięcej: Kwilcz – 128 osób, Lubosz – 43 osoby) oraz 285 wymeldowań (w tym najwięcej: Kwilcz – 126 osób, Lubosz – 31 osób). W przeciągu ostatnich lat w gminie Kwilcz notuje się ujemne saldo migracji, które stało się jednym z głównych czynników zmniejszenia się liczby ludności na terenie gminy (corocznie więcej osób wymeldowuje się z terenu gminy niż do niej przybywa).

Może być to dłuższa tendencja, gdyż dane CBOS wykazują, iż od 2000 roku nastąpił spadek liczby migracji z obszarów wiejskich do miast. Napływ nowych mieszkańców na te tereny może

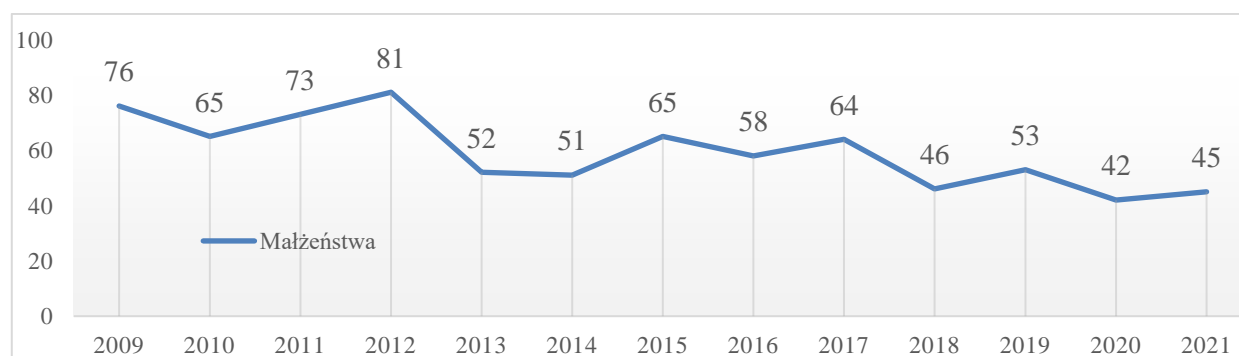
wynikać z przyrodniczej atrakcyjności regionu oraz spokojnej okolicy przy relatywnej bliskości miast, przede wszystkim Poznania. Natomiast na odpływ (także na migracje zagraniczne) wpływ mają przede wszystkim zwiększone zainteresowanie zdobywaniem wykształcenia oraz trudności na lokalnym rynku pracy.

Można się domyślać, że koronawirus pokrzyżował plany nowożeńcom. Liczba aktów małżeństwa wydanych przez USC w Kwilczu zdecydowanie spadła – zawarto 45 ślubów i jest to jedna z najniższych wartości w ciągu ostatnich lat. Mogło to wynikać m.in. z łagodzenia i częściowego znoszenia ograniczeń wprowadzonych w 2020 r. w związku z pandemią

COVID-19, w tym dotyczących organizacji ślubów i wesel oraz działalności sądów. Zwrócić należy jedną uwagę, iż liczba zawieranych w gminie małżeństw, potencjalnie może stanowić czynnik zwiększania się liczby urodzeń w przyszłości.

Z podsumowania 2020 roku wynika, że trwająca wciąż pandemia wpłynęła także na decyzję par o rodzicielstwie – odnotowało 75 urodzeń.

Zarejestrowane małżeństwa w latach 2009-2021 (opracowanie własne na podstawie danych U.S.C.)



W niniejszym opracowaniu zrezygnowano z przedstawienia rozwodów, z uwagi na brak danych na poziomie gminy (ewidencja statystyczna rozwodów odbywa się na poziomie powiatów - NTS 4).

Najpopularniejsze w 2021 roku imiona nadane dzieciom to wśród dziewczynek: Gabriela, a wśród chłopców: Aleksander, Nikodem i Leon.

Bezrobocie i rynek pracy

Sytuacja na rynku pracy w 2021 r. nieznacznie poprawiła się w porównaniu z poprzednim rokiem. Przeciętne zatrudnienie w sektorze przedsiębiorstw było nieco większe niż w 2020 r. (wówczas po raz pierwszy od 2013 r. odnotowano jego spadek). Wzrost zatrudnienia w skali roku utrzymywał się od II kwartału, ale jego tempo stopniowo słabło. Począwszy od marca 2021 r. odpływ z bezrobocia rejestrowanego był wyższy niż napływ. W rezultacie od czerwca liczba zarejestrowanych bezrobotnych i stopa bezrobocia rejestrowanego kształtowały się poniżej poziomu sprzed roku. Według danych szacunkowych liczba pracujących w gospodarce narodowej w końcu 2021 r. była o ok. 0,3% wyższa niż rok wcześniej (wobec spadku w końcu 2020 r.).

Źródłem informacji na temat rynku pracy w Gminie Kwilcz jest Powiatowy Urząd Pracy (P.U.P.) – jednostka organizacyjna Powiatu Międzychodzkiego, wchodząca w skład powiatowej administracji zespolonej.

Siedzibą P.U.P. jest miasto Międzychód, a terenem działania powiat międzychodzki. P.U.P. realizuje zadania państwa w zakresie łagodzenia skutków bezrobocia, promocji zatrudnienia oraz aktywizacji zawodowej bezrobotnych oraz innych osób poszukujących pracy zamieszkałych na terenie czterech gmin powiatu. Podstawą działalności P.U.P. jest ustawa z dnia 20 kwietnia 2004 r. *o promocji zatrudnienia i instytucjach rynku pracy* (t.j. Dz.U. z 2022 r. poz. 690 z późn. zm.), określająca zadania państwa w zakresie promocji zatrudnienia, łagodzenia skutków bezrobocia oraz aktywizacji zawodowej.

Instrumenty, jakie w swojej działalności posiada P.U.P., podzielić można na dwie grupy. Pierwsza to działania pasywne, które mają charakter ochronny, ograniczają się bowiem do wypłaty bezrobotnym świadczeń pieniężnych. W efekcie tworzą swego rodzaju zabezpieczenie materialne dla tych osób i ich rodzin. Drugą kategorię tworzą instrumenty aktywizujące, które mają za zadanie ograniczyć bierność zawodową bezrobotnych oraz motywować ich do znalezienia zatrudnienia. Drugim istotnym źródłem informacji na temat rynku pracy są opracowania przygotowywane przez Główny Urząd Statystyczny (organ administracji rządowej), do którego zadań należy zbieranie, gromadzenie, przechowywanie i opracowywanie danych statystycznych do badań prowadzonych przez Urząd, specyficznych dla potrzeb województwa, powiatów i gmin województwa oraz ogłaszanie, udostępnianie i rozpowszechnianie wyników badań statystycznych jako oficjalnych danych statystycznych.

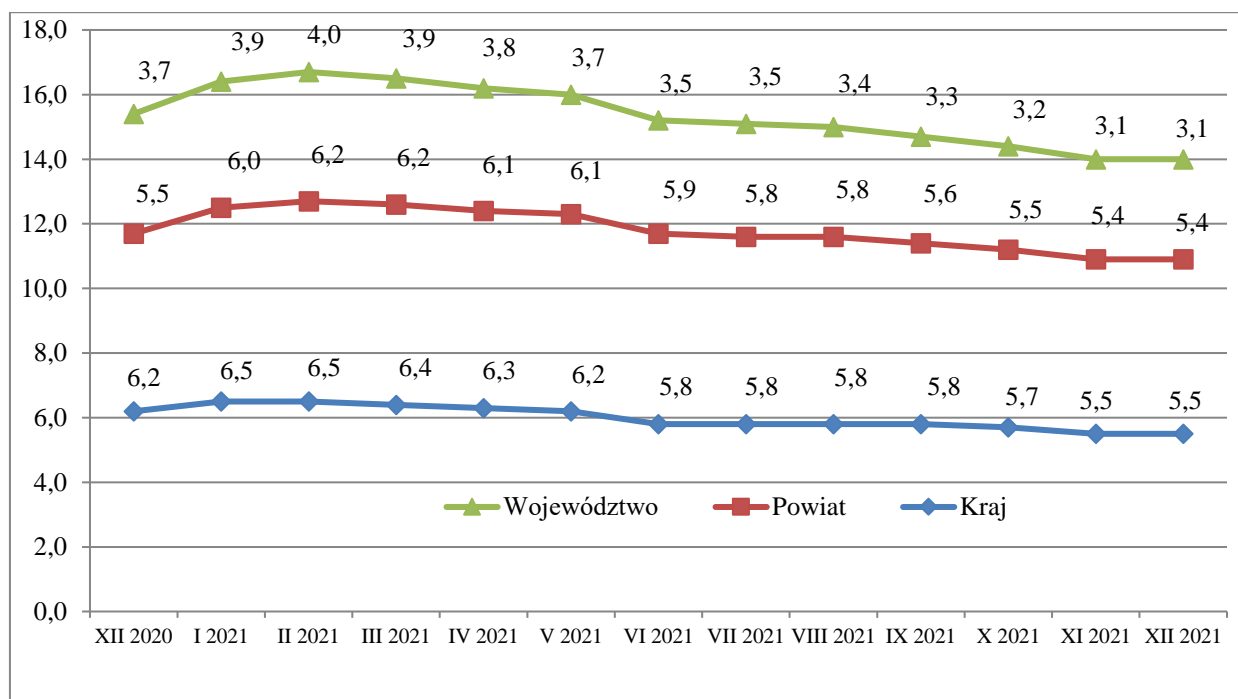
Bezrobocie rejestrowane najczęściej definiuje się jako stosunek liczby zarejestrowanych bezrobotnych do liczby ludności aktywnej ekonomicznie (zasobu siły roboczej danej populacji). Zgodnie z raportem na temat stanu rynku pracy w Polsce, opublikowanym w 2017 r. przez Narodowy Bank Polski, wzrost popytu na pracę należy wiązać m.in. z przyspieszeniem tempa wzrostu gospodarczego, silnym wzrostem udziału osób pracujących najemnie oraz liczby pracujących w usługach i przemyśle.

Analizując dane z poszczególnych miesięcy dla Polski, Wielkopolski oraz Powiatu Międzychodzkiego, w 2021 roku nastąpiła powolna stabilizacja sytuacji, powodując zmniejszenie stopy bezrobocia. W 2021 r. w statystykach Powiatowego Urzędu Pracy w Międzychodzie odnotowano bowiem spadek (po znacznym wzroście poziomu bezrobocia w roku 2020 – w

stosunku do roku 2019) poziomu bezrobocia – w rejestrze osób bezrobotnych figurowało 709 osób. Stopa bezrobocia, czyli stosunek liczby osób bezrobotnych do liczby osób czynnych zawodowo na koniec 2021 r. wynosiła 5,4%.

W końcu grudnia 2021 r. stopa bezrobocia rejestrowanego w Wielkopolsce wyniosła 3,1%, tj. o 0,6 p.proc. mniej niż przed rokiem. Wskaźnik ten ciągle pozostaje najniższy w kraju (o 2,3 p.proc. poniżej wskaźnika ogólnopolskiego i jednocześnie o 5,5 p.proc. niżej aniżeli w warmińsko-mazurskim, gdzie wciąż jest najwyższa). Natężenie bezrobocia nie jest jednakowe w całym województwie; największe obserwuje się w jego wschodniej i północnej części. Najwyższą stopę bezrobocia odnotowano w powiatach: konińskim (8,3%), chodzieskim (7,1%) i słupeckim (6,7%), a najniższą w Poznaniu, poznańskim i kępińskim (po 1,6%). W ciągu roku natężenie bezrobocia zmniejszyło się w prawie wszystkich powiatach (33), w tym najbardziej w kolskim i średzkim (po 1,7 p.proc.), a jedynie w gnieźnieńskim i grodziskim pozostało na niezmiennym poziomie.

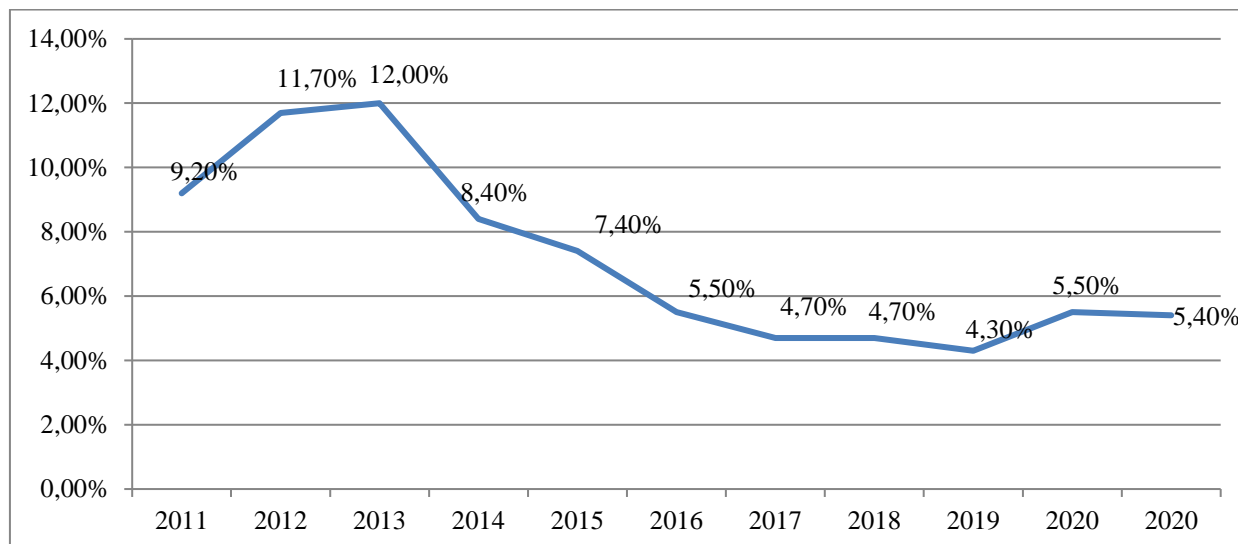
Stopa procentowa bezrobocia rejestrowego w 2021 roku
(opracowanie własne na podstawie danych P.U.P. Międzychód)



Pojawienie się nadzwyczajnej sytuacji, jaką jest trwająca nadal epidemia, spowodowało konieczność szybkiego dostosowania działań do zmian zachodzących na rynku pracy. Zamrożenie gospodarki w reakcji na pandemię skutkowało natychmiastowym wzrostem bezrobocia. Duża część przedsiębiorstw została zmuszona do ograniczenia swojej działalności. Tym samym liczba bezrobotnych osiągnęła taki poziom, jaki występował na początku 2017 r. Pomimo niepewnej sytuacji spowodowanej pandemią lokalni pracodawcy chętnie wnioskowali do P.U.P. o wsparcie zatrudnienia, korzystając z aktywnych form służących złagodzeniu skutków bezrobocia, aktywizacji zawodowej bezrobotnych.

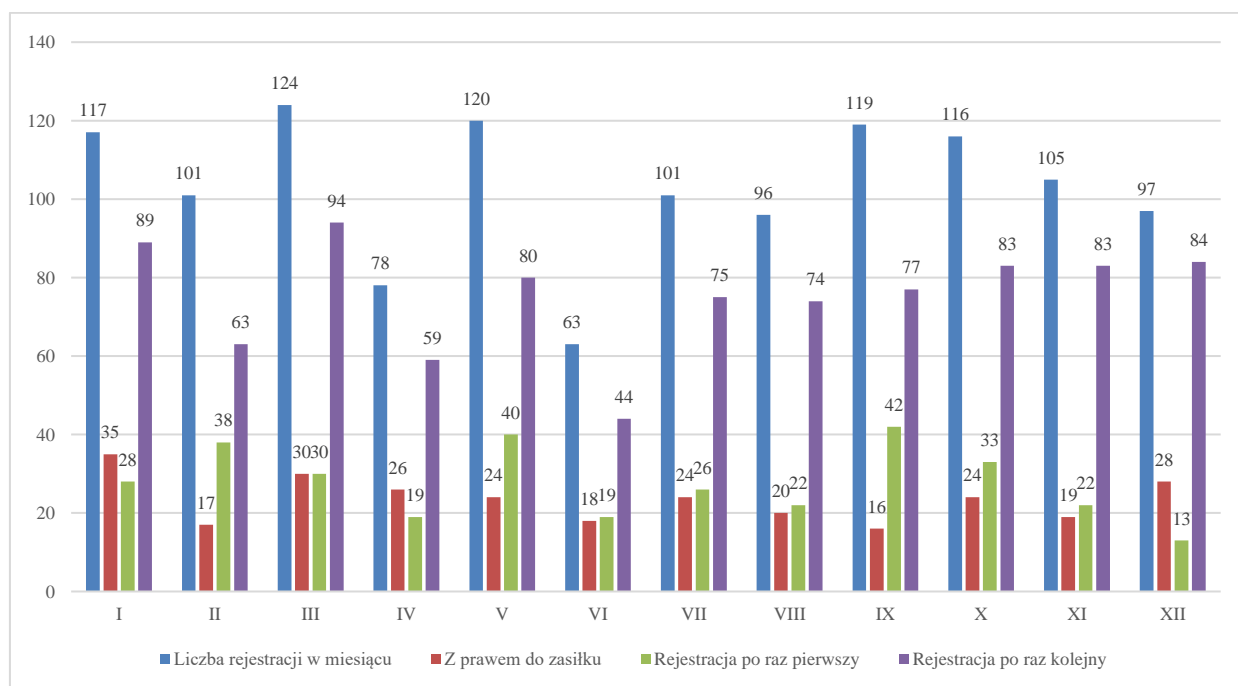
Na koniec 2021 roku wskaźnik stopy bezrobocia na terenie działania Powiatowego Urzędu Pracy w Międzychodzie osiągnął 5,4% i był wyższy od stopy bezrobocia w województwie wielkopolskim (3,1%) oraz niższy niż w Polsce (5,5%).

Poziom bezrobocia w Powiecie Międzychodzkiem w latach 2011-2021
(opracowanie własne na podstawie danych P.U.P. Międzychód)



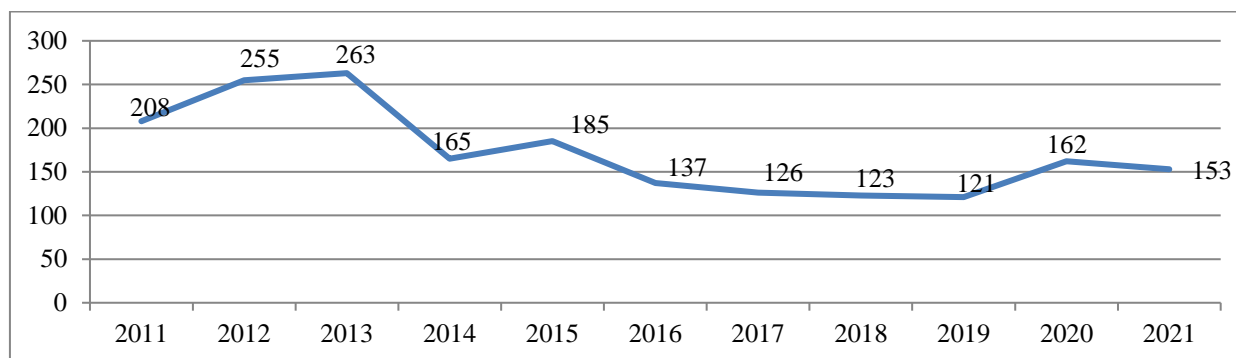
Także na terenie Gminy Kwilcz odnotowano wzrost poziomu bezrobocia (o 9 osób). Zważywszy, iż stopa bezrobocia ustalana jest dla powiatu, województwa i kraju nie można określić procentowej stopy bezrobocia w Gminie Kwilcz.

Rejestracja osób bezrobotnych w P.U.P. w 2021 roku
(opracowanie własne na podstawie danych P.U.P. Międzychód)



Bezrobocie w Gminie Kwilcz w latach 2011 – 2021
(opracowanie własne na podstawie danych P.U.P. Międzychód)

Rok	2011	2012	2013	2014	2015	2016	2017	2018	2019	2020	2021
Osób bezrobotnych	208	255	263	165	185	137	126	123	121	162	153



Na dzień 31.12.2021 r. bezrobotnych z terenu gminy Kwilcz było 153 osoby.

Struktura osób bezrobotnych w Gminie w 2021 roku
(opracowanie własne na podstawie danych P.U.P. Międzychód)

Bezrobotni ogółem	153
- w tym kobiety	99
- w tym mężczyźni	54
- w tym osoby do 25 lat	17
- w tym osoby w wieku 25-50 lat	96
- w tym osoby powyżej 50 lat	40
- osoby długotrwale bezrobotne	76

Wśród 153 osób bezrobotnych zarejestrowanych na dzień 31.12.2021 r. w Powiatowym Urzędzie Pracy w Międzychodzie blisko 65% osób stanowią kobiety.

Osoby młode (tj. w wieku do 30 lat) stanowią ok. 27,4% bezrobotnych, natomiast niestety blisko 49,7% stanowią osoby długotrwale bezrobotne.

Bezrobotni z terenu Gminy Kwilcz według grup ryzyka:
(opracowanie własne na podstawie danych P.U.P. Międzychód)

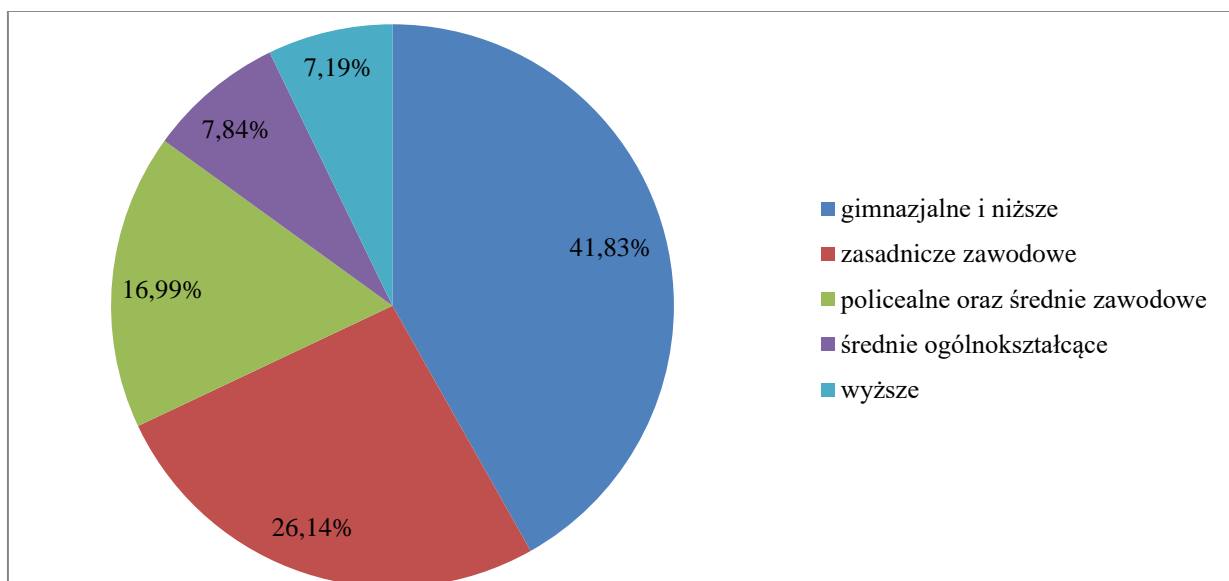
korzystający ze świadczeń OPS	10
osoby 50+	40

posiadające dziecko do 6 roku życia	42
niepełnosprawni	13
bez doświadczenia zawodowego	28
bez kwalifikacji zawodowych	62
długotrwale bezrobotni	76
osoby do 30 roku życia	42

Poziom wykształcenia osób bezrobotnych w Gminie Kwilcz przedstawia poniższa tabela:
(opracowanie własne na podstawie danych P.U.P. Międzychód)

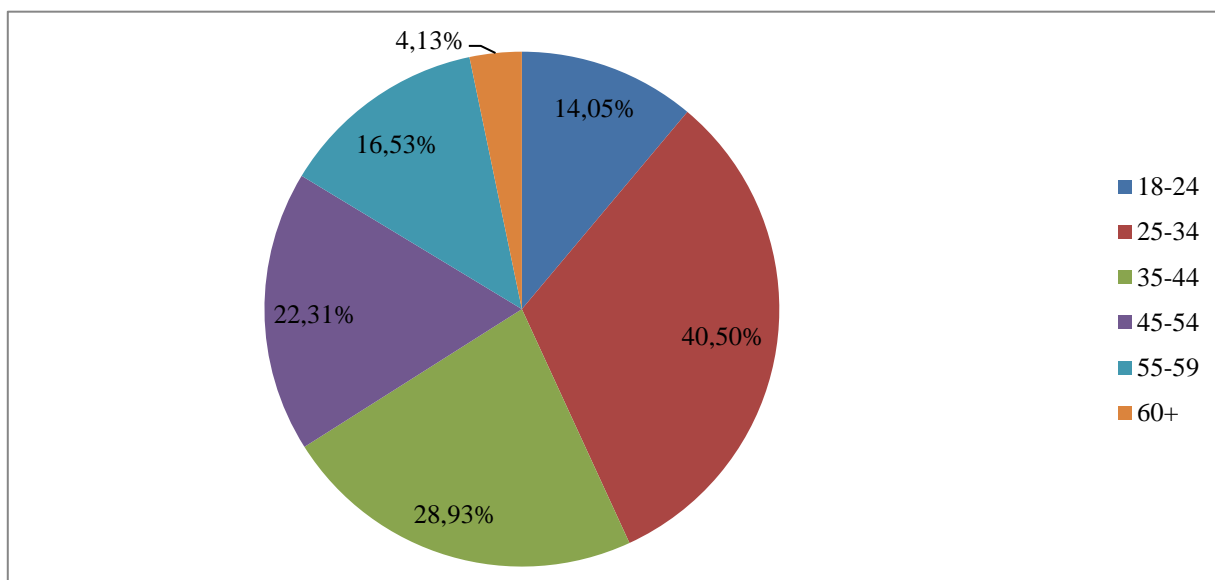
gimnazjalne i niższe	64
zasadnicze zawodowe	40
policealne oraz średnie zawodowe	26
średnie ogólnokształcące	12
wyższe	11

Najliczniejszą grupę bezrobotnych stanowiły osoby posiadające wykształcenie gimnazjalne i niższe (blisko 41,8%) oraz zasadnicze zawodowe (26,1%), stanowią one łącznie 68% ogółu bezrobotnych.



Struktura bezrobotnych z Gminy Kwilcz w 2021 roku ze względu na wiek:
(opracowanie własne na podstawie danych P.U.P. Międzychód)

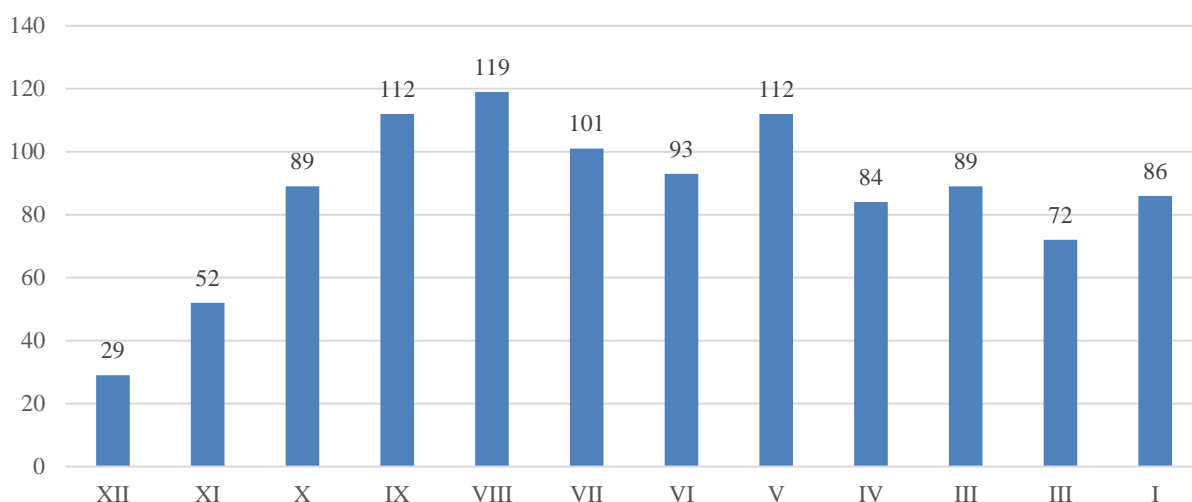
Wiek (w latach)	Ilość osób bezrobotnych
18-24	17
25-34	49
35-44	35
45-54	27
55-59	20
60+	5



W strukturze osób bezrobotnych przeważały osoby młode, w przedziałach 25-34 lat (40,5%).

Powiatowy Urząd Pracy w Międzychodzie wdraża instrumenty, które mają aktywizować zawodowo osoby znajdujące się obecnie poza rynkiem pracy. Do działań tych należą przede wszystkim: prace interwencyjne, roboty publiczne, podjęcie pracy w ramach refundacji kosztów zatrudnienia, refundacja składek na ubezpieczenie społeczne, bon zatrudnieniowy, pomoc w rozpoczęciu własnej działalności gospodarczej, finansowanie szkoleń i staży.

Oferty pracy w poszczególnych miesiącach 2021 roku (powiat międzychodzki)
(na podstawie danych P.U.P. Międzychód)

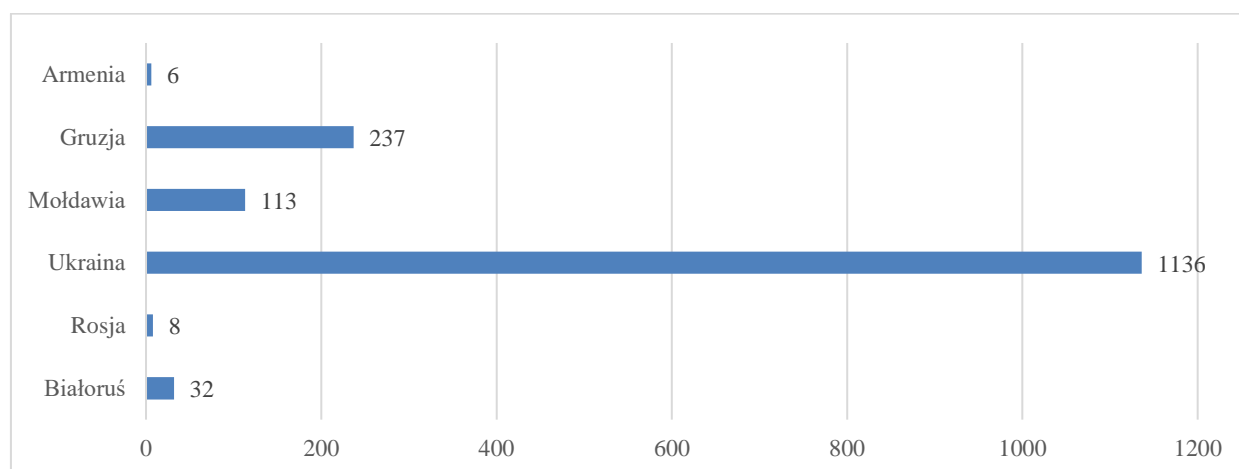


Wzorem lat ubiegłych, pracodawcy z Powiatu Międzychodzkiego uzupełniali swoje braki kadrowe cudzoziemcami. Dominowała forma uproszczona, jaką była rejestracja oświadczeń o powierzeniu wykonywania pracy cudzoziemcowi (pochodzącemu z jednego z 6 państw tj. Białoruś, Rosja, Ukraina, Mołdawia, Gruzja, Armenia), w ramach których okresy wykonywanej pracy nie mogą przekroczyć łącznie 6 miesięcy w ciągu 12 kolejnych miesięcy, niezależnie od liczby podmiotów powierzających danemu cudzoziemcowi wykonywanie pracy.

Ponadto pracodawcy składali wnioski o wydanie zezwolenia na pracę sezonową (określoną poprzez podklasy działalności według Polskiej Klasyfikacji Działalności zawarte w rozporządzeniu MRPiPS), w ramach których cudzoziemiec może wykonywać pracę w okresach nie dłuższych niż 9 miesięcy w ciągu roku kalendarzowego.

Kolejna forma jaka była realizowana wymagała uzyskania zezwolenia wydanego przez wojewodę w oparciu o informację starosty o braku możliwości zaspokojenia potrzeb kadrowych pracodawcy.

Struktura zatrudnionych cudzoziemców wg obywatelstwa w 2021 roku (powiat międzychodzki) (na podstawie danych P.U.P. Międzychód)



W 2021 r. zarejestrowano w P.U.P. w Międzychodzie 1877 oświadczeń pracodawców o powierzeniu wykonywania pracy cudzoziemcom, wpisanych do ewidencji w 2021 r. wg powiatu,

w którym cudzoziemiec ma wykonywać pracę. Ponadto wydano 118 zezwoleń na pracę sezonową cudzoziemców, a także 66 informacji starosty o braku możliwości zaspokojenia potrzeb kadrowych pracodawcy.

Od kwietnia 2020 r. Powiatowy Urząd Pracy w Międzychodzie realizował zadania związane z oferowaną przedsiębiorcom pomocą w ramach Tarczy antykryzysowej COVID-19, na mocy ustawy z dnia 2 marca 2020 r. o szczególnych rozwiązaniach związanych z zapobieganiem, przeciwdziałaniem i zwalczaniem COVID-19, innych chorób zakaźnych oraz wywołanych nimi sytuacji kryzysowych (t.j. Dz. U. poz. 1842 z późn. zm.):

- art.15zzb –dofinansowanie przedsiębiorcy części kosztów wynagrodzeń pracowników,
- art.15zxc –dofinansowanie osobie prowadzącej samodzielnie działalność gospodarczą części kosztów prowadzenia tej działalności,
- art.15zxd –jednorazowa pożyczka na pokrycie bieżących kosztów prowadzenia działalności gospodarczej mikroprzedsiębiorcy,
- art.15zxd –jednorazowa pożyczka na pokrycie bieżących kosztów prowadzenia działalności organizacji pozarządowej,
- art.15zxe –dofinansowanie organizacji pozarządowej części kosztów wynagrodzeń pracowników,
- art. 15zxe4 jednorazowa dotacja na pokrycie bieżących kosztów prowadzenia działalności gospodarczej mikroprzedsiębiorcy i małego przedsiębiorcy.

Najpopularniejszym instrumentem wsparcia była jednorazowa pożyczka dla mikroprzedsiębiorców, przeznaczona na pokrycie bieżących kosztów prowadzenia działalności gospodarczej.

Źródłem finansowania wszystkich ww. nowych instrumentów były środki rezerwy Funduszu Pracy, przeznaczone przez Resort Pracy na finansowanie wydatków związanych z zapobieganiem, przeciwdziałaniem i zwalczaniem COVID-19 (Fundusz Przeciwdziałania COVID-19).

Formy wsparcia dla przedsiębiorców w ramach tzw. Tarczy antykryzysowej COVID-19

(powiat międzychodzki)

(na podstawie danych P.U.P. Międzychód)

Podstawa prawna pomocy	Liczba złożonych wniosków	Liczba wniosków rozpatrzonych pozytywnie	Kwota wypłaconych dofinansowań
Art.15zzb	10	8	181.737,71
Art. 15zxc	45	32	178.140,00
Art.15zxd	22	4	20.000,00
Art.15zxe	49	43	325.000,00
Art. 15zxe	567	536	2. 680.000,00
Razem	693	623	3.384.877,71

W wyniku załatwianych spraw wydano 1846 decyzji administracyjnych. Ponadto zawarto 951 umów cywilnoprawnych (dotyczących aktywnych form oraz COVID), wydano 1489 zaświadczeń, w tym 1268 dla osób bezrobotnych, 221 dla instytucji (ZUS, Komornik, Sąd, OPS, Policja i Prokuratura itp.), 295 zaświadczenia o udzielonej pomocy publicznej oraz 183 PIT-y.

W ramach poradnictwa zawodowego 127 osób skorzystało z indywidualnej porady zawodowej.

Poza zadaniami z zakresu poradnictwa zawodowego doradca zawodowy sprawuje również funkcję doradcy klienta (indywidualnego) dla około 180 osób bezrobotnych, zajmuje się realizacją zadania jakim jest zwrot kosztów dojazdu np. na staż, wydawanie skierowań na badania lekarskie tytułem stwierdzenia braku przeciwwskazań do odbywania stażu, a także na badania lekarskie i psychologiczne, wymagane do rozpoczęcia udziału w szkoleniu (np. kwalifikacja wstępna, kurs prawa jazdy kat. C, D itp.) oraz przygotowuje informacje starosty o braku możliwości zaspokojenia potrzeb kadrowych pracodawcy. W pracy doradcy zawodowego wykorzystywane były indywidualne formy pracy z klientem, w postaci informacji zawodowych oraz porad zawodowych o różnej tematyce. Porady indywidualne obejmowały zagadnienia takie jak: planowanie kariery zawodowej, jak odnaleźć się na rynku pracy - zwłaszcza w przypadku osób długotrwale pozostających bez pracy, predyspozycje i zainteresowania zawodowe, sporządzanie dokumentów aplikacyjnych oraz zakładanie własnej firmy. Dotyczyły również różnych aspektów związanych z poszukiwaniem pracy, głównie dotyczących problemów zawodowych klienta, pomocy w szukaniu możliwości rozwiązywania tych problemów, zdefiniowania mocnych i słabych stron klienta, określania predyspozycji zawodowych.

Zadania związane z funkcją doradcy klienta indywidualnego polegają na stałej opiece, kontakcie i pracy z osobami bezrobotnymi – od momentu ich rejestracji, aż do wyłączenia z ewidencji, realizowane są przez 4 pracowników Działu Centrum Aktywizacji Zawodowej tut. Urzędu - średnio na jednego pracownika przypada 180 osób bezrobotnych.

Każda z osób bezrobotnych, zgodnie z ustawą, ma wyznaczaną wizytę w terminie średnio do 60 dni, podczas której (kontakt może być osobisty, telefoniczny lub mailowy) ustalany jest Indywidualny Plan Działania dla każdej osoby (zawiera m. in. działania możliwe do zastosowania przez urząd pracy w ramach pomocy określonej w ustawie, działania planowane do samodzielnej realizacji przez bezrobotnego, formy, planowaną liczbę i terminy kontaktów z doradcą klienta lub innym pracownikiem urzędu pracy). Podczas kierowania osób na aktywne formy wsparcia, często zdarza się, że jedna osoba ma dodatkowo kilka wizyt nadprogramowych, związanych z wydaniem skierowania na badania lekarskie, uzyskania porady zawodowej oraz informacji z zakresu pośrednictwa pracy, a także wydaniem stosownych dokumentów, niezbędnych do odbywania danej formy (oświadczenia o przysługujących prawach i obowiązkach, listy obecności i inne). Jeśli chodzi o projekty unijne, obligatoryjnym wymogiem jest także kwalifikacja każdego potencjalnego kandydata do projektu przez pracowników P.U.P. oraz sporządzanie z osobą bezrobotną formularza zgłoszeniowego oraz wydawanie stosownych oświadczeń dla uczestników. Ponadto każdy z nich dodatkowo wykonuje zadania mające na celu realizację projektów EFS, aktywnych form wynikających z ustawy o promocji zatrudnienia i instytucjach rynku pracy tj. prace interwencyjne, staże, szkolenia, Prace Społecznie Użyteczne, Program Aktywizacja i Integracja, świadczenia integracyjne (CIS Kwilcz, Sieraków, Chudobczyce), bony(zasiedleniowe, stażowe, zatrudnieniowe, szkoleniowe), prowadzenie strony internetowej

Urzędu, dbając o uaktualnianie informacji, dokumentów do pobrania, udostępniania aktualnych ogłoszeń, naborów itp.. oraz w zastępstwie podczas nieobecności pracownika dotacje, doposażenia stanowiska pracy, Krajowy Fundusz Szkoleniowy, zatrudnienie cudzoziemców itp.

Bezpieczeństwo i porządek publiczny¹

Rok 2021 miał przynieść koniec pandemii COVID-19, ale tak się nie stało i okazało się, że wszystko potrwa jeszcze przynajmniej przez kilka miesięcy kolejnego roku. Wszystko to za sprawą nowych wariantów koronawirusa SARS-CoV-2 – stwierdzonego po raz pierwszy w Indiach wariantu Delta i odkrytego w południowej części Afryki Omikrona. Oba szczepy koronawirusa cechują się zdolnością do szybszego niż wcześniejsze wersje tego patogenu przenoszenia się między ludźmi. Przy czym Omikron, z rekordową liczbą ponad 50 mutacji, rozprzestrzenia się najszybciej. Druga połowa roku przyniosła więc rekordy, jeśli chodzi o liczbę nowych zakażeń, a także powrót niektórych przeciwepidemicznych obostrzeń. Szef WHO stwierdził nawet, że Delta w połączeniu z Omikronem wywołają „tsunami nowych zakażeń”. Na szczęście późniejsze obserwacje wskazały, że infekcja Omikronem wiązała się z niższym ryzykiem hospitalizacji i zgonu, a mimo obaw szczepionki – choć nieco słabiej – jednak działały.

W 2021 rok wchodziliśmy z nadzieją na pokonanie koronawirusa – rozpoczęliśmy, jak i w całej Polsce od szczepień. Kolejne fale zakażeń, mutacje wirusa oraz niewystarczająca liczba osób szczepiających się uniemożliwiły pożegnanie się z pandemią. Wraz z pojawieniem się na rynku szczepionek przeciw COVID-19 wielu wypatrywało rychłego końca pandemii i powrotu do jako takiej normalności, jednak rzeczywistość szybko zweryfikowała funkcjonowanie społeczeństwa – rok 2021 okazał się kontynuacją tematów pandemii, ale także dezinformacji wokół koronawirusa.

W roku 2021 nadal najważniejszym tematem w zakresie bezpieczeństwa była pandemia koronawirusa. Opracowany został i wdrażany Narodowy Program Szczepień służący zaplanowaniu działań, które miały zagwarantować przeprowadzenie bezpiecznych i skutecznych szczepień wśród obywateli Polski. Obejmował nie tylko zakup odpowiedniej liczby szczepionek, ich dystrybucję, ale także monitoring przebiegu i efektywności szczepienia oraz bezpieczeństwo Polaków.

Bezpieczeństwo, porządek publiczny, obronność oraz ochrona przeciwpożarowa i przeciwpowodziowa stanowią tę sferę zainteresowania administracji publicznej, która jest niezwykle istotna nie tylko ze względu na normalne funkcjonowanie instytucji państwowych i samorządowych, ale też na konieczność zapewnienia podstawowych potrzeb społeczeństwa, w tym też potrzeby bezpieczeństwa. Powyższa sfera ochronna i obronna, a właściwie skuteczność zadań realizowanych w tym obszarze, decyduje o stabilności instytucji publicznych, a także wpływa na nastroje społeczne.

Oczywistym jest, że sfera porządku publicznego i bezpieczeństwa to w głównej mierze domena państwa i jego licznych instytucji, tak o charakterze cywilnym, jak i zmilitaryzowanym. W doktrynie prawa administracyjnego to właśnie tym podmiotom poświęconych jest najwięcej opracowań i publikacji naukowych. Jednakże nie można zapominać – odwołując się chociażby do konstytucyjnej zasady pomocniczości czy zwykłych lokalnych więzi społecznych - że o te nadrzędne wartości, jakimi są porządek i bezpieczeństwo, a także życie i zdrowie, dbają, mając

¹ Opracowano na podstawie danych Komendy Powiatowej Policji w Międzychodzie, Komisariatu Policji w Sierakowie oraz Komendy Powiatowej Państwowej Straży Pożarnej w Międzychodzie

stosowne umocowanie prawne, także jednostki samorządu terytorialnego. Niezależnie od powyższego należy wskazać, że w sytuacjach zagrożenia miejscowego, lokalnego czy regionalnego, bez względu na uwarunkowania prawne, w pierwszej kolejności aktywność wykazują działający ad hoc ludzie, sformalizowane struktury ochotnicze, a dopiero później aparat władzy publicznej w postaci samorządu czy administracji rządowej. Wydaje się, że także władzy centralnej powinno zależeć na takich rozwiązaniach prawno-funkcjonalnych bazujących na samorządzie terytorialnym, które zasadniczo ograniczą potrzebę podejmowania decyzji o newralgicznym, ale lokalnym czy regionalnym znaczeniu.

Porządek publiczny pomaga obywatelom danego kraju czuć się bezpiecznie. Dla każdego obywatela - bezpieczeństwo to przodujące pojęcie, które przyczynia się do poziomu życia w danym miejscu na ziemi. Każdemu zależy, by bez żadnych barier czy lęku, mógł swobodnie poruszać się po danym mieście bez obawy o swoje życie czy zdrowie. Ważny jest również fakt poziomu życia ekonomicznego.

Pojęcie porządku publicznego – często zamiennie - stosowane jest z pojęciem bezpieczeństwa publicznego. A zatem jedna z definicji porządku publicznego określana jest, jako element bezpieczeństwa publicznego, którego przejawem jest przestrzeganie różnego rodzaju norm, między innymi religijnych, prawnych, obyczajowych czy moralnych przez osoby fizyczne i inne osoby, którego skutkiem jest dopasowywanie życia publicznego do jednostek.

Istnieje duża liczba prób wyjaśnienia podanego zjawiska. Kolejną z nich jest definicja, która określa porządek publiczny, jako stan, w którym obywatele czują się w swoim miejscu zamieszkania: spokojni, bezpieczni, nie odczuwają zagrożenia, przez co rozumie się zaspokojenie potrzeb takich jak przetrwanie, niezależność, bezpieczeństwo, spokój oraz perspektywa rozwoju. Bezpieczeństwo, zatem to podstawowa potrzeba człowieka, bez bezpieczeństwa człowiek traci cenne wartości (takie jak zdrowie czy spokój ducha). Bezpieczeństwo, które wiąże się bezpośrednio z pojęciem porządku publicznego, nie występuje tylko w aspekcie władzy, samorządów terytorialnych czy bezpieczeństwa państwowego - mianowicie jest to pojęcie działające także w naukach psychologicznych, socjologicznych czy prawnych.

Jak już wcześniej wspomniano, każdy autor ma swoją odrębną definicję powyższego zjawiska. Jednak niewątpliwym jest fakt, iż wszystkie definicje mają wspólny cel i sens - cel, jakim jest bezpieczeństwo obywateli, a co z tym się wiąże, sprawowanie odpowiedniej władzy, by prawo określało rolę bezpieczeństwa w państwie i życiu społecznym. Porządek publiczny definiuję się, jako stan bez konfliktów i wojen indywidualnych, powiązanych ze sprawami rangi państwowej. Jest to ogólnie pojęty spokój i ład społeczny, który ma za zadanie dać spokojne i pełne bezpieczeństwa życie mieszkańców danej wspólnoty terytorialnej. Pojęcie te można rozpatrywać w dwojaki sposób. Jako stan rzeczy, który zakłada spokojne życie oraz proces, który polega na dążeniu do takiego stanu poprzez ciągłe doskonalenie i rozwój, a także zapewnienie owych przesłanek bezpieczeństwa.

Zadaniem każdego państwa jest zapewnienie bezpieczeństwa dla mieszkańców i nie tylko. Jest to podstawowe zadanie, z jakim organy państw muszą się zmierzyć. Można nazwać zadanie te priorytetowym, ponieważ każdy obywatel powinien czuć się bezpiecznie w danym miejscu. Jeżeli te bezpieczeństwo jest, można wtedy zajmować się innymi ważnymi aspektami i włączać w to

swoich obywateli. Biorąc pod uwagę definicje porządku publicznego, można stwierdzić, iż nie ma jednoznacznej definicji w prawie, która określałaby zakres tego pojęcia. Jednakże można zauważyć, że w Konstytucji Rzeczypospolitej Polskiej zostały wymienione w poszczególnych aktach bezpieczeństwa, które wpływają na porządek publiczny Polski. O tym bezpieczeństwie można szukać informacji w ustawie z dnia 6 czerwca 1997 r. *Kodeks karny* (t.j. Dz.U. z 2021 r. poz. 2345 z późn. zm.). Porządek publiczny to szerokie pojęcie. Należy jednak skupiać się na różnych aspektach - nie tylko w sferze jednego rodzaju bezpieczeństwa, ponieważ wymienione powyżej rodzaje bezpieczeństwa stanowią całość porządku publicznego. Nie będzie, bowiem wysokiego poziomu porządku publicznego oraz bezpieczeństwa, jeżeli chociaż jedno z nich jest na bardzo niskim poziomie. Najważniejszym jest fakt, aby pokreślić, że bezpieczeństwo to tylko fragment porządku publicznego oraz, że aby było ono na odpowiednim poziomie - musi być przestrzegane przez dwie strony. Nie może być tak, że tylko państwo troszczy się o bezpieczeństwo, ponieważ obywatele także powinni kłaść nacisk na ta sferę porządku publicznego, by żyło im się lepiej. To oni powinni uświadamiać sobie nawzajem, że aby żyć w poszanowaniu różnych sfer życia, należy zgodnie ze swoim sumieniem działać w życiu.

Zgodnie z art. 7 ust. 1 pkt 14 ustawy z dnia 8 marca 1990 r. *o samorządzie gminnym* (t.j. Dz.U. z 2022 r. poz. 559 z późn. zm.) dbanie o porządek publiczny, bezpieczeństwo obywateli oraz prowadzenie działań z zakresu ochrony przeciwpożarowej i przeciwpowodziowej, należą do zadań własnych gminy.

Zapewnienia bezpieczeństwa i porządku publicznego powinno być rozpatrywane nie tylko w kontekście polityki kryminalnej i podejmowania działań interwencyjnych. Obejmuje ono także zadania ograniczające przyczyny przestępczości oraz patologii społecznych. Mogą to być działania z obszaru edukacji, wychowania, ochrony zdrowia, rozwoju gospodarczego, przeciwdziałania bezrobociu, narkomanii, alkoholizmowi i przemocy w rodzinach. Elementem oddziaływania gminy na zapewnienie porządku i bezpieczeństwa publicznego jest możliwość wydawania przez radę gminy aktów prawa miejscowego o charakterze porządkowym, które mogą przewidywać za ich naruszenie sankcję w postaci kary grzywny. Przepisy porządkowe są ustanawiane przez radę gminy w drodze uchwały.

Podstawowym organem państwa powołanym do zapewnienia bezpieczeństwa i porządku publicznego jest Policja. Zgodnie z ustawą z dnia 6 kwietnia 1990 r. *o Policji* (t.j. Dz. U. z 2019 r. poz. 161 z późn. zm.), policja jest umundurowaną i uzbrojoną formacją służącą społeczeństwu i przeznaczoną do ochrony bezpieczeństwa ludzi oraz do utrzymywania bezpieczeństwa i porządku publicznego. Zapewnienie bezpieczeństwa mieszkańcom gminy oraz ochrona porządku publicznego, jest jednym z podstawowych zadań samorządu gminnego, a ponieważ nie posiada on takich środków władczych jak organy administracji rządowej (np. Policji), to do skutecznego zwalczania zaistniałych zagrożeń stosować może środki prewencyjne, które zapobiegają naruszaniu porządku lub dają gwarancję bezpieczeństwa mieszkańcom. Policja zajmuje się w szczególności rozpoznawaniem zagrożeń i przeciwdziałaniem przyczynom ich powstawania; inicjowaniem i organizowaniem działań społeczności lokalnych, mających na celu zapobieganie popełnianiu przestępstw i wykroczeń oraz innym zjawiskom kryminogennym; wykonywaniem czynności administracyjno-porządkowych oraz innych niecierpiących zwłoki czynności związanych z zawiadomieniem o przestępstwie i zabezpieczeniem miejsca zdarzenia.

Gmina współpracuje z Policją (podejmuje wspólne działania, udziela wsparcia, przekazuje komunikaty). Na szczególną uwagę zasługuje współpraca z dzielnicowym obsługującym rejon gminy (dyżury dzielnicowego w siedzibie Urzędu Gminy). Dzielnicowi to policjanci utrzymujący bezpośredni kontakt ze społecznościami lokalnymi swoich rejonów, rozpoznający ich potrzeby i oczekiwania w zakresie szeroko pojmowanego bezpieczeństwa, zarówno indywidualnego, jak i publicznego. Diagnozują wspólnie z mieszkańcami lokalne problemy, ustalają ich przyczyny i pomagają w poszukiwaniu skutecznych sposobów ich rozwiązania. Dzielnicowi to policjanci, do których można zwrócić się o pomoc w granicach kompetencji Policji lub przekazać informacje dotyczące bezpieczeństwa.

Ochrona przeciwpożarowa, która chroni ludzi i ich mienie przed skutkami pożarów i innych nadzwyczajnych zagrożeń, stanowi istotny element systemu bezpieczeństwa państwa. By państwo mogło spokojnie istnieć i realizować swoje funkcje, musi być bezpieczne. Zapewnienie bezpieczeństwa stanowi warunek jego przetrwania i rozwoju, dlatego związane z tym działania traktowane są w sposób szczególnie restrykcyjny. Bezpieczne państwo gwarantuje optymalne warunki dla życia i samorealizacji swoich obywateli, którzy dzięki temu mogą bardziej efektywnie angażować się w działania na rzecz dobra wspólnego. Należy zgodzić się z W. Fehlerem², że bezpieczeństwo na poziomie lokalnym wiąże się zawsze z kwestią jakości i komfortu życia wolnego od zagrożeń dla wartości preferowanych przez mieszkańców. Poczucie bezpieczeństwa wywiera z kolei wpływ na kształtowanie się szczególnych więzi, które czynią społeczność miejscową organizmem spójnym, solidarnym, zdolnym do aktywnego tworzenia i ochrony wspólnych dóbr i wartości. Przy czym wysoki poziom bezpieczeństwa, uzyskany w wyniku zaangażowania się wspólnoty mieszkańców, przekłada się na dynamikę rozwoju tak lokalnego, jak krajowego.

Zadania związane z ochroną przeciwpożarową stanowią zadania własne gminy; należy jednak podkreślić, że art. 7 *o samorządzie gminnym* stanowi wyłącznie normę kompetencyjną, określającą zakres właściwości gminy w realizowaniu zadań publicznych, wskazując jedynie zadania realizowane na rzecz społeczności lokalnej. Zasady i sposób ich wykonania zostały unormowane m.in. w ustawie z dnia 24 sierpnia 1991 r. *o ochronie przeciwpożarowej* (stan prawny na 2021 rok). Zgodnie z przepisem art. 1 ustawy *o ochronie przeciwpożarowej* ochrona przeciwpożarowa polega na realizacji przedsięwzięć, mających na celu ochronę życia, zdrowia, mienia lub środowiska przed pożarem, klęską żywiołową lub innym miejscowym zagrożeniem. Cele te można osiągnąć poprzez: 1) zapobieganie powstawaniu i rozprzestrzenianiu się pożaru, klęski żywiołowej lub innego miejscowego zagrożenia; 2) zapewnienie sił i środków do zwalczania pożaru, klęski żywiołowej lub innego miejscowego zagrożenia; 3) prowadzenie działań ratowniczych. Pożar to ogień o wielkim zasięgu, obejmujący z siłą żywiołową mienie ruchome lub nieruchome i zagrażający życiu lub zdrowiu ludzkiemu albo mieniu w znacznych rozmiarach, przy czym zagrożenie to nie może być odległe w czasie, zależne od nastąpienia pewnych warunków w przyszłości, lecz musi występować aktualnie i charakteryzować się istotnymi rozmiarami. Klęską żywiołową jest katastrofa naturalna lub awaria techniczna, których skutki zagrażają życiu lub zdrowiu dużej liczby osób, mieniu w wielkich rozmiarach albo

² Zob. W. Fehler, *Lokalny wymiar wewnętrznego bezpieczeństwa państwa*, (w:) W. Fehler (red.), *Bezpieczeństwo w środowisku lokalnym*, Warszawa 2009, s. 29

środowisku na znacznych obszarach, a pomoc i ochrona mogą być skutecznie podjęte tylko przy zastosowaniu nadzwyczajnych środków, we współdziałaniu różnych organów i instytucji oraz specjalistycznych służb i formacji działających pod jednolitym kierownictwem. Z kolei inne miejscowe zagrożenie (MZ), które uzasadnia przedsięwzięcie działań ochronnych, oznacza zdarzenie wynikające z rozwoju cywilizacyjnego i naturalnych praw przyrody, niebędące pożarem ani klęską żywiołową, stanowiące zagrożenie dla życia, zdrowia, mienia lub środowiska, któremu zapobieżenie lub usunięcie skutków nie wymaga zastosowania środków nadzwyczajnych (art. 2 pkt 3 ustawy o ochronie przeciwpożarowej). Dzięki temu możliwe jest zapewnienie kompleksowej ochrony przeciwpożarowej przed zagrożeniami o zróżnicowanym charakterze i pochodzącymi z różnych źródeł.

Zagrożenie przestępczością oraz stan bezpieczeństwa i porządku publicznego

Zapewnienia bezpieczeństwa i porządku publicznego nie należy oczywiście rozpatrywać wyłącznie poprzez pryzmat polityki kryminalnej i podejmowania działań interwencyjnych przez Policję, jednakże policyjne statystyki stanowią (choć oczywiście nie w pełni) obraz wskazujący na stan bezpieczeństwa i porządku publicznego. Przedstawiane corocznie przez Komendę Powiatową Policji w Międzychodzie (oraz Komisariatu Policji w Sierakowie) statystyki dotyczą popełnianych przestępstw i wykroczeń. Przywołane terminy mają charakter słów kluczy dla przedstawianych statystyk.

Kwestię przestępstwa reguluje ustawa z dnia 6 czerwca 1997 r. *Kodeks karny*. W przeciwieństwie do przestępstwa, wykroczenie uregulowane jest w innym akcie prawnym – Ustawie z dnia 20 maja 1971 r. *Kodeks wykroczeń* (t.j. Dz.U. z 2021 r. poz. 2008 z późn. zm.). Przestępstwo to czyn społecznie szkodliwy w stopniu wyższym niż znikomy, o ustawowych znamionach, bezprawny, zawiniony i karalny. Wykroczenie to czyn społecznie szkodliwy, zabroniony przez ustawę obowiązującą w czasie jego popełnienia pod groźbą kary. Fundamentalną różnicą jest zatem stopień szkodliwości społecznej. Przestępstwa od wykroczeń odróżnia również intensywność karania. Zgodnie z art. 7 *Kodeksu karnego* przestępstwo jest zbrodnią lub występkiem. To co je odróżnia to wymiar kary. Zbrodnia jest czynem zabronionym, zagrożonym karą pozbawienia wolności na czas nie krótszy od lat 3 albo karą surowszą. Występek natomiast jest czynem zagrożonym grzywną powyżej 30 stawek dziennych, karą ograniczenia wolności albo karą pozbawienia wolności przekraczającą miesiąc. W polskim prawie karnym mamy następujące rodzaje kar: grzywnę, ograniczenie wolności (najkrócej 3 miesiące i najdłużej 12 miesięcy); karę pozbawienia wolności (najkrócej miesiąc najdłużej 15 lat); 25 lat pozbawienia wolności i dożywotnie pozbawienie wolności.

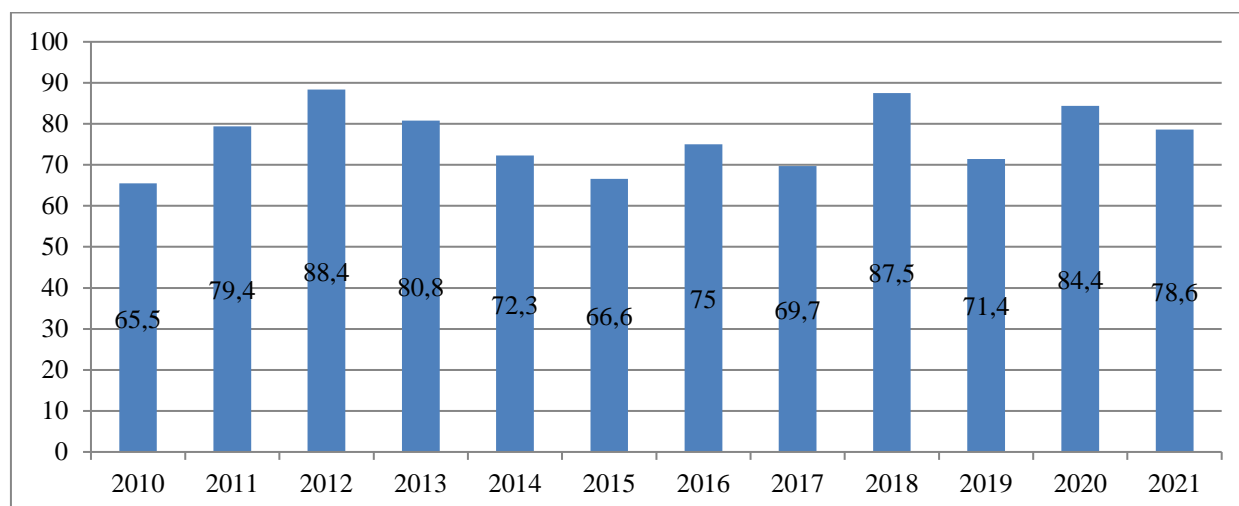
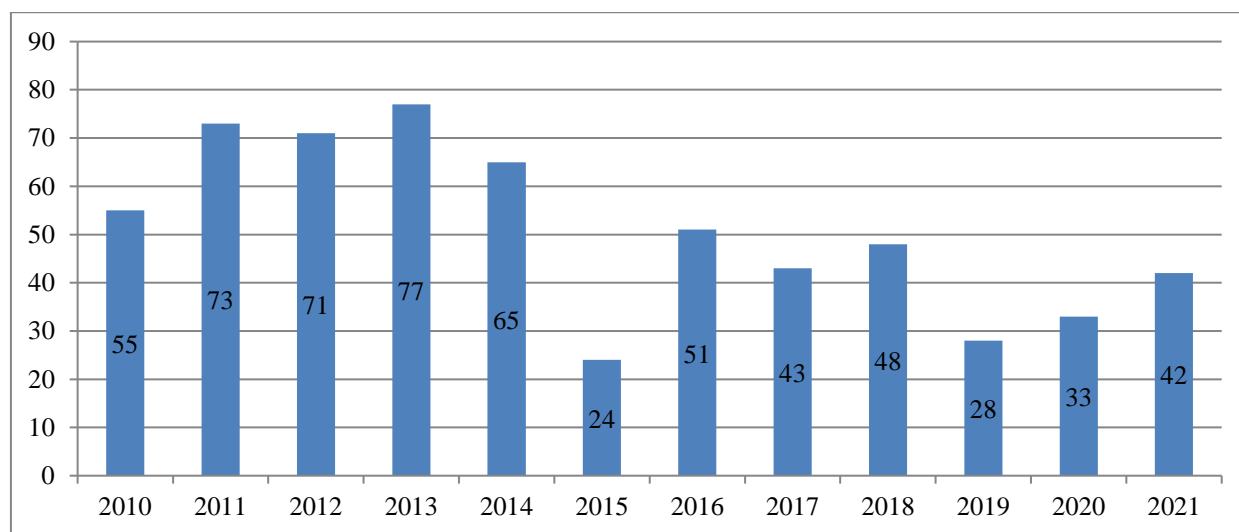
Zagadnienie różnic między czynem będącym przestępstwem a wykroczeniem literatura przedmiotu wskazuje na dwie z nich. Pierwsza z nich ma charakter merytoryczny, czyli analizujemy stopień społecznej szkodliwości wskazanego czynu. Druga z różnic opiera się na intensywności karania – charakter formalny. Aby móc należycie oddzielić przestępstwo od wykroczenia stosuje się trzy kryteria je rozgraniczające: wartość przedmiotu, wartość szkody, zawartość alkoholu w organizmie³. W oparciu o wyżej wymienione kryteria, nie sposób nie

³ K. Liżyńska, *Z problematyki czynów przepołowionych*, [w:] *Nowa kodyfikacja prawa karnego*, t. XXIX, Wrocław 2013, s. 255

dostrzec, iż to wysokość kwoty decyduje o tym, czy jest to przestępstwo czy może wykroczenie. Aby w sposób przejrzysty wytłumaczyć granicę między owymi czynami należy odwołać się do treści przepisów prawa karnego oraz prawa wykroczeń. Zgodnie z brzmieniem art. 119 § 1 *Kodeksu wykroczeń* sprawca poniesie odpowiedzialność za wykroczenie wyłącznie wtedy gdy skradziona bądź przywłaszczona cudza rzecz ruchoma nie będzie większej wartości aniżeli 500 zł. W sytuacji kiedy to wspomniana rzecz ruchoma przekroczy wartość 500 zł wówczas zastosowanie odnajdujemy w przepisie art. 278 § 1 *Kodeksu karnego*. Zatem nie będzie to już wykroczenie lecz przestępstwo. Analogie odnajdujemy także w zdarzeniu, którym kryterium staje się zawartość alkoholu w organizmie. Kierujący pojazdem pod wpływem alkoholu może popełnić wykroczenie w brzmieniu art. 87 *Kodeksu wykroczeń* bądź zgodnie z przepisem art. 178a *Kodeksu karnego* przestępstwo. Polskie prawo bowiem wyszczególnia dwa poziomy stężenia alkoholu we krwi: stan po spożyciu alkoholu (wykroczenie) oraz stan nietrzeźwości (przestępstwo).

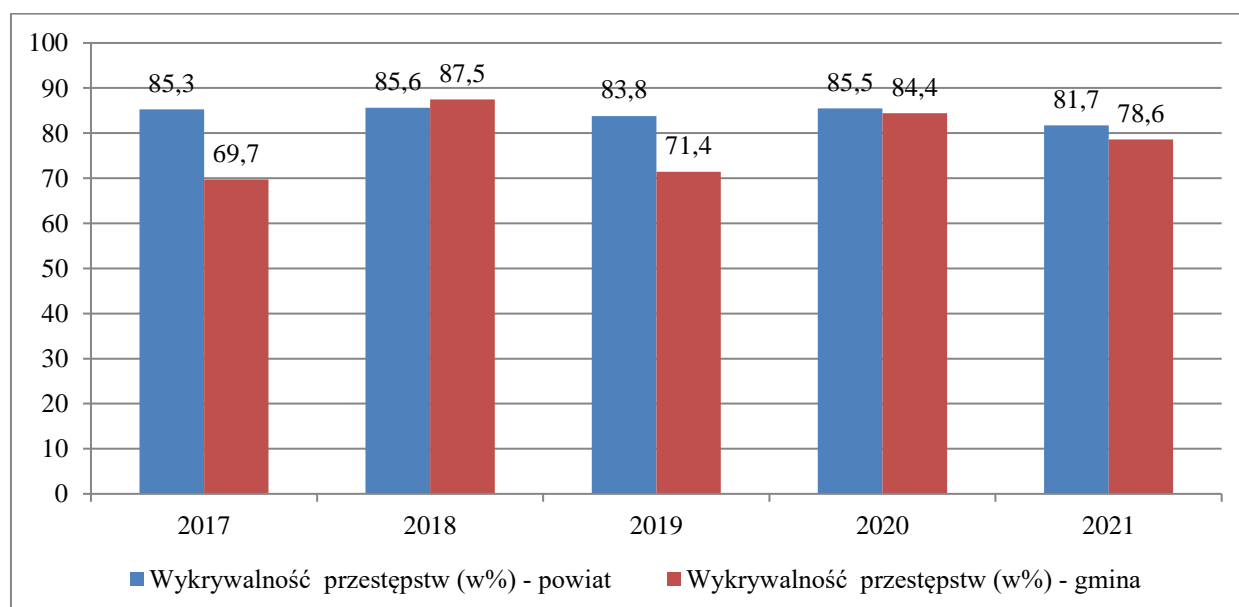
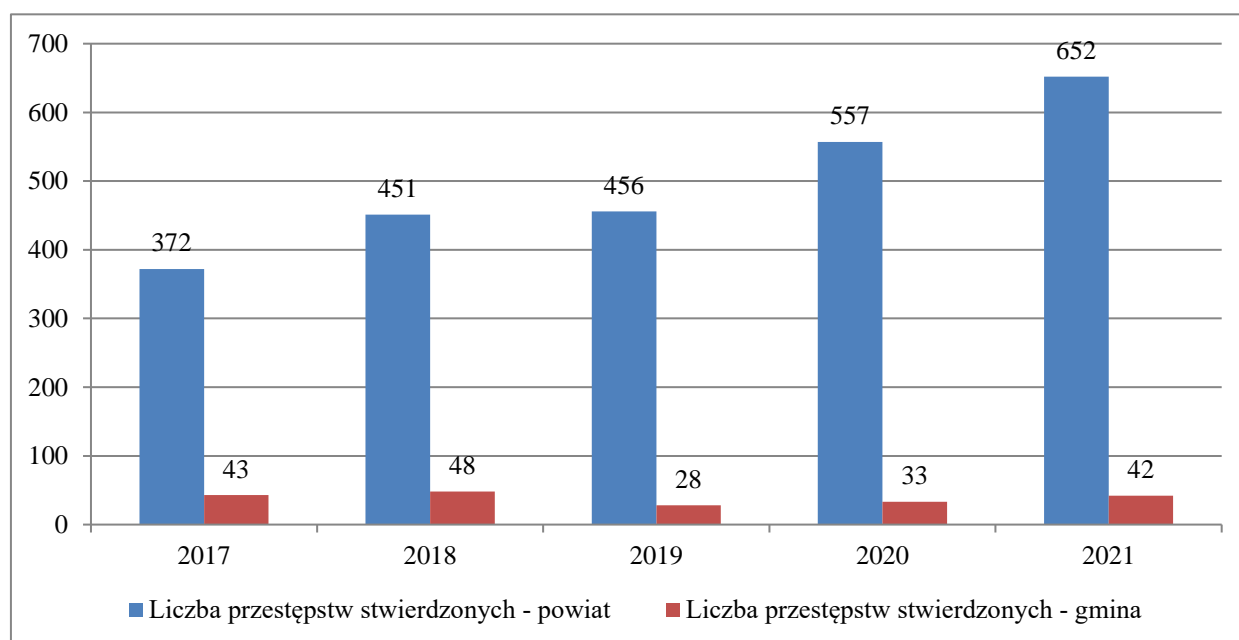
W 2021 roku odnotowano 42 przestępstwa, co w odniesieniu do roku 2020 stanowiło wzrost o 9. Jednocześnie wykrywalność wszystkich przestępstw osiągnęła poziom 78,6%.

**Ilość przestępstw stwierdzonych w latach 2010 – 2021 na terenie Gminy Kwilcz
oraz ich wykrywalność**
(dane K.P.P. w Międzychodzie):



Powyższe dane odnieść można do danych z całego powiatu międzychodzkiego z ostatnich 5 lat (dane K.P.P. w Międzychodzie):

Rok	2017	2018	2019	2020	2021
Liczba przestępstw stwierdzonych - powiat	372	451	456	557	652
Liczba przestępstw stwierdzonych - Gmina	43	48	28	33	42
Liczba przestępstw stwierdzonych - Gmina (udział w %)	11,56	10,64	6,14	5,92	6,44
Wykrywalność przestępstw (w%) - powiat	85,3	85,6	83,8	85,5	81,7
Wykrywalność przestępstw (w%) - Gmina	69,7	87,5	71,4	84,4	78,6



W minionym roku liczba wszystkich stwierdzonych przestępstw na terenie powiatu wzrosła do poziomu 652 z 557 w roku 2020 (wykrywalność wszystkich przestępstw spadła do poziomu 81,7% z 85,5% w roku 2020).

Wzrosła także na terenie powiatu liczba przestępstw kryminalnych, z 329 w roku 2020, do 389 w roku 2021. Wykrywalność tych przestępstw utrzymuje się na podobnym poziomie: 81,8% w roku 2020, do 81,9% w roku 2021.

W 2021 roku na terenie Gminy Kwilcz stwierdzono 16 przestępstw kryminalnych (wzrost o 3 w odniesieniu do roku 2020), których wykrywalność spadła do poziomu 44% (w roku 2020 wynosiła 53,5%). W kategorii przestępstw przeciwko życiu i zdrowiu w 2020 roku odnotowano 2 przypadki. Ilość przestępstw stwierdzonych przeciwko mieniu wzrosła do 14 czynów stwierdzonych w 2021 roku. Jednocześnie spadła wykrywalność przestępstw przeciwko mieniu o do poziomu 35,7%. W ramach przestępstw przeciwko mieniu odnotowano mniej czynów w kategorii kradzież z włamaniem (4), a ich wykrywalność spadła do 25%. W 2020 roku nie odnotowano przypadków przestępstw: kradzież i kradzież poprzez włamanie samochodu. W kategorii „kradzieży cudzej rzeczy” liczba stwierdzonych czynów wzrosła do 8 czynów (w 2020 roku odnotowano tylko 2 przypadki), spadła także wykrywalność tych czynów do poziomu 37,5%). W 2021 roku odnotowano 1 przestępstwo z kategorii uszkodzenia mienia (wykrywalność 100%).

Przestępczość na terenie Gminy Kwilcz
(dane K.P.P. w Międzychodzie)

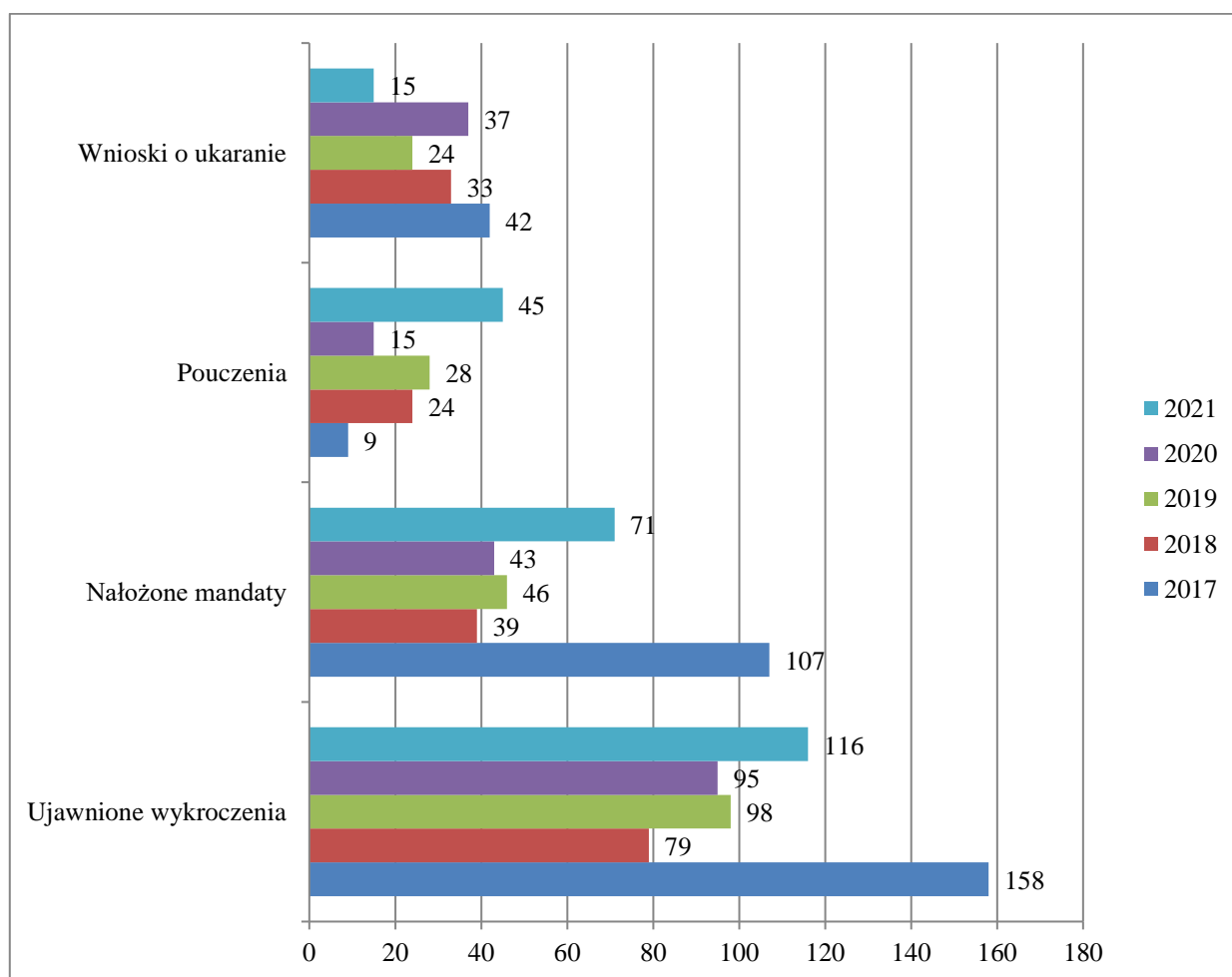
Rok	2017	2018	2019	2020	2021
Przestępstwa kryminalne	20	21	11	13	16
Przestępstwa kryminalne - wykrywalność (w%)	60	66,6	27	53,5	44
Przestępstwa przeciwko życiu i zdrowiu	0	1	0	1	2
Przestępstwa przeciwko życiu i zdrowiu - wykrywalność (w %)	0	100	0	100	100
Przestępstwa przeciwko mieniu	15	13	8	8	14
Przestępstwa przeciwko mieniu - wykrywalność (w %)	33,3	53	37,5	50	35,7
Kradzież z włamaniem	5	4	5	5	4
Kradzież z włamaniem - wykrywalność (w %)	20	25	20	40	25
Kradzież i kradzież poprzez włamanie do samochodu	1	0	0	0	0
Kradzież i kradzież poprzez włamanie do samochodu - wykrywalność (w%)	0	0	0	0	0
Kradzież cudzej rzeczy	8	9	8	2	8

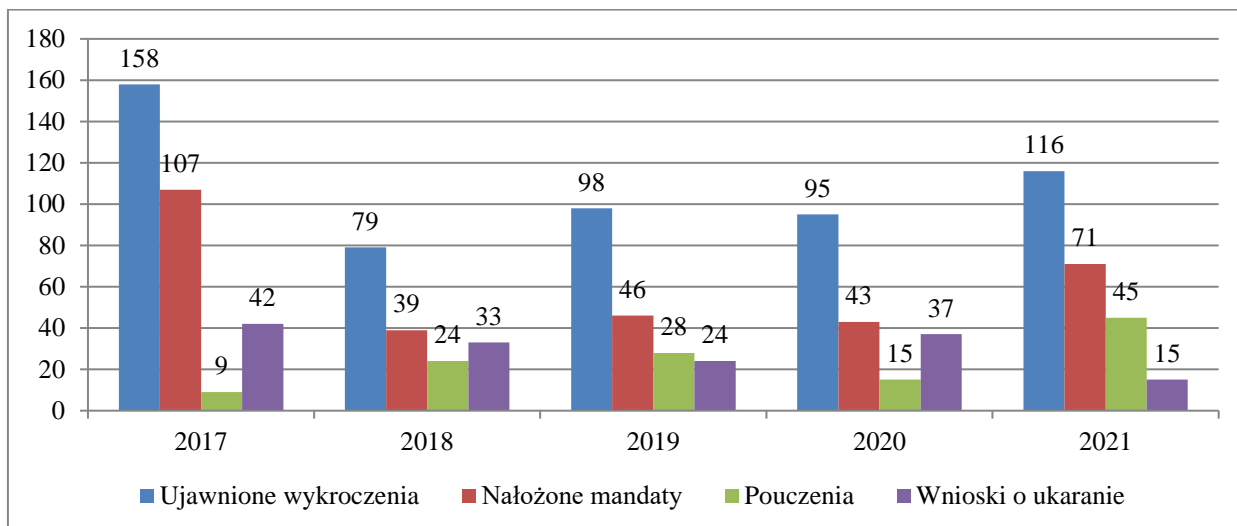
Kradzież cudzej rzeczy - wykrywalność (w%)	37,5	66,6	25	50	37,5
Uszkodzenie mienia	1	0	0	1	1
Uszkodzenie mienia - wykrywalność (w%)	0	0	0	100	100

Skuteczność w zakresie reagowania na zaistniałe wykroczenia

W 2021 roku prowadzono 116 postępowań w sprawach o ujawnione wykroczenia, w wyniku czego: nałożono 71 mandatów, zastosowano 45 pouczeń oraz skierowano 15 wniosków o ukaranie

Statystyka postępowań w sprawach o ujawnione wykroczenia na terenie Gminy Kwilcz w latach 2017 – 2021 (dane K.P.P. w Międzychodzie):

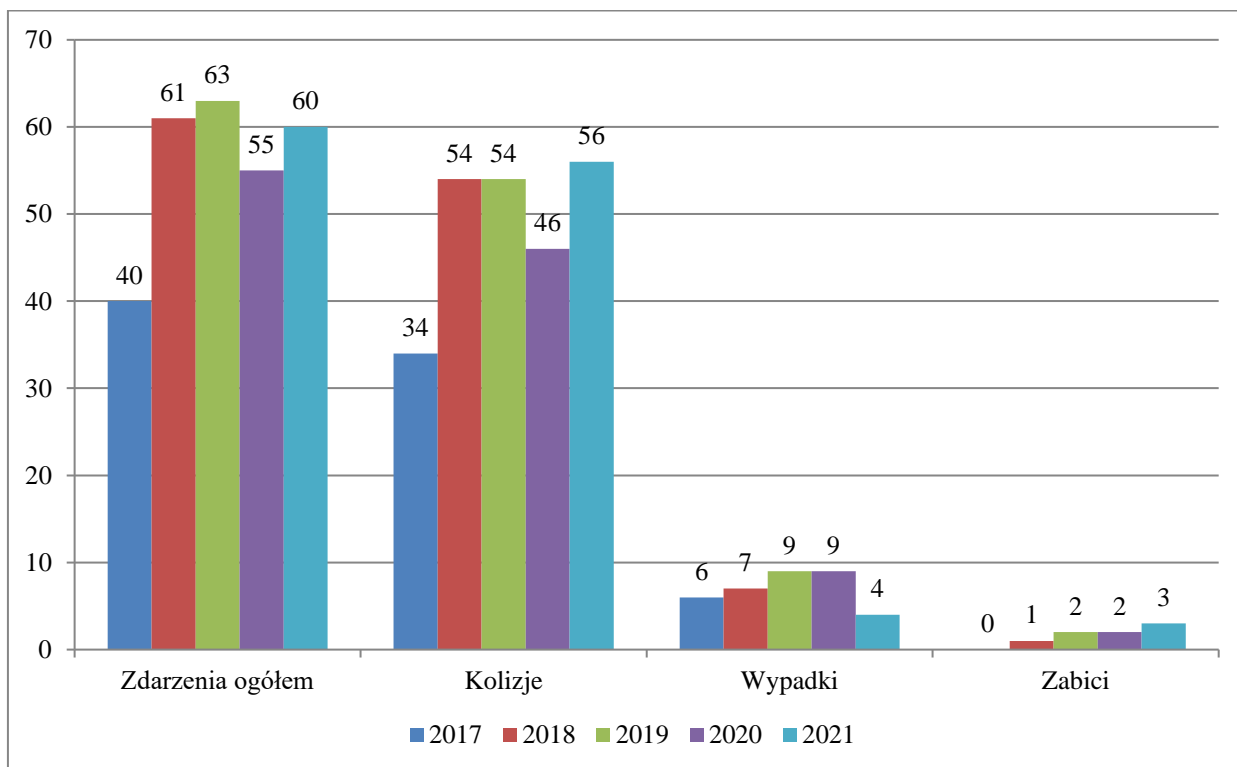




Bezpieczeństwo w ruchu drogowym na terenie Gminy Kwilcz

W 2020 roku odnotowano 60 zdarzeń drogowych (56 kolizji oraz 4 wypadki), w których zginęły 3 osoby.

Statystyka zdarzeń na drogach w latach 2017 – 2021 na terenie Gminy Kwilcz (dane K.P.P. w Międzyzdrojach):



W 2021 roku na terenie Gminy spadła liczba zdarzeń drogowych (odnotowano 4 wypadki z 3 ofiarami śmiertelnymi).

Poprawa stanu bezpieczeństwa gminy Kwilcz i podejmowane w tym zakresie szereg czynności zgodnych z obowiązującymi przepisami zarówno w zakresie zapobiegania jak i procesu wykrywczego stałe i systematycznie ograniczanie przestępstw przeciwko mieniu oraz

zaangażowanie policjantów w zwalczaniu patologii społecznej skutkuje poczuciem bezpieczeństwa mieszkańców.

W analizowanym okresie na terenie gminy Kwilcz odnotowano spadek bezpieczeństwa w ruchu drogowym w porównaniu do roku ubiegłego. Najwięcej zdarzeń drogowych aż 55 odnotowano na drodze krajowej nr 24 w tym 3 wypadki z dwoma ofiarami śmiertelnymi. Komisariat Policji w Sierakowie nie posiada etatowo policjantów ruchu drogowego, a służby pełnione są przez funkcjonariuszu Ogniwa Ruchu Drogowego Komendy Powiatowej Policji w Międzychodzie. Odnotowano również wzrost przestępstw ogółem stwierdzonych do roku poprzedniego o 9. W dużej mierze spowodowane to jest wzrostem przestępczości z art. 209 § 1 *Kodeksu karnego* (niealimentacja).

Od 30 listopada 2020 r. obowiązują nowe procedury mające na celu natychmiastową reakcję wobec sprawców przemocy domowej. Policjant na podstawie art. 15aa ust. 1 ustawy z dnia 6 kwietnia 1990 r. o Policji ma prawo wydać wobec osoby stosującej przemoc w rodzinie, stwarzającej zagrożenie dla życia lub zdrowia osoby dotkniętej tą przemocą: nakaz natychmiastowego opuszczenia wspólnie zajmowanego mieszkania i jego bezpośredniego otoczenia, a także zakaz zbliżania się do mieszkania i jego bezpośredniego otoczenia. Policja przed wydaniem nakazu lub zakazu ma prawo zażądać dodatkowych informacji od innych instytucji lub organów w celu ustalenia, czy zachodzą okoliczności uprawniające do wydania nakazu lub zakazu. Nakaz lub zakaz mogą być wydane również w przypadku nieobecności sprawcy. W razie niemożności doręczenia nakazu lub zakazu osobie stosującej przemoc w rodzinie, doręczenie uważa się za dokonane przez umieszczenie na drzwiach wspólnie zajmowanego mieszkania zawiadomienia o ich wydaniu, dokonując wzmianki w nakazie lub zakazie. W okresie obowiązywania nakazu lub zakazu Policja przynajmniej trzykrotnie sprawdza, czy nakaz lub zakaz nie są naruszane, i podejmuje niezbędne czynności. Pierwsze sprawdzenie odbywa się następnego dnia po wydaniu nakazu lub zakazu. Nakaz lub zakaz tracą moc po upływie 14 dni od dnia ich wydania. Zgodnie z art. 66b Kodeksu wykroczeń kto nie stosuje się do wydanego przez Policję, na podstawie art. 15aa ust. 1 ustawy z dnia 6 kwietnia 1990 r. o Policji nakazu natychmiastowego opuszczenia wspólnie zajmowanego mieszkania i jego bezpośredniego otoczenia lub zakazu zbliżania się do mieszkania i jego bezpośredniego otoczenia, podlega karze aresztu, ograniczenia wolności albo grzywny.

Na terenie powiatu międzychodzkiego w 2021 roku policjanci wydali 5 nakazów natychmiastowego opuszczenia wspólnie zajmowanego mieszkania i jego bezpośredniego otoczenia, połączonych z zakazem zbliżania się do mieszkania i jego bezpośredniego otoczenia. Na terenie gminy Kwilcz nie wydano nakazu natychmiastowego opuszczenia wspólnie zajmowanego mieszkania i jego bezpośredniego otoczenia.

Działania funkcjonariuszy Komisariatu Policji w Sierakowie oraz Komendy Powiatowej Policji w Międzychodzie skupiają się na ograniczaniu przestępczości przeciwko mieniu czyli zjawiska najbardziej dokuczliwe dla społeczeństwa, a co za tym idzie do poprawy bezpieczeństwa Gminy Kwilcz. Mając na uwadze prospołeczne działania Policji uruchomiono na terenie kraju w tym także Komendy Powiatowej Policji w Międzychodzie aplikację „Moja Komenda” oraz realizowany jest program „Dzielnicowy bliżej Nas”.

Ważnym elementem polityki poprawy bezpieczeństwa publicznego jest funkcjonująca od września 2016 r. policyjna Krajowa Mapa Zagrożeń Bezpieczeństwa. Daje ona możliwość informowania Policji o miejscach i zdarzeniach, które wpływają na nasze poczucie bezpieczeństwa. Poprzez interaktywną stronę internetową każdy ma możliwość zgłoszenia zagrożenia bezpieczeństwa publicznego. Dostęp do Krajowej Mapy Zagrożeń Bezpieczeństwa możliwy jest ze strony internetowej znajdującej się pod adresem: <https://mapy.geoportal.gov.pl/iMapLite/KMZBPublic.html>. Zgłoszenie nanosi się na wyświetlonej mapie zagrożeń poprzez interfejs użytkownika postępując zgodnie z przewidzianym algorytmem. Każde naniesione na mapę zagrożenie wywoła odpowiednią reakcję Policji. Z jednego komputera można zgłosić jedno zagrożenie na dobę. Należy pamiętać, że zgłoszenia w ramach Krajowej Mapy Zagrożeń Bezpieczeństwa nie zastępują potrzeby pilnej interwencji Policji. W tego typu przypadkach należy korzystać z numerów alarmowych 112 lub 997.. Obywatele najczęściej zgłaszają zagrożenia, które są najbardziej uciążliwe w ich miejscu zamieszkania. Są to m.in.: nieprawidłowe parkowanie, przekraczanie dozwolonej prędkości, spożywanie alkoholu w miejscach niedozwolonych, niewłaściwa infrastruktura drogowa, używanie środków odurzających czy zła organizacja ruchu drogowego. Policjanci po potwierdzeniu zgłoszenia, realnie pomagają w rozwiązaniu problemu. Na przykład w sytuacji stwierdzenia złej organizacji ruchu, która zagraża bezpieczeństwu występują do zarządcy drogi o zmianę organizacji ruchu w tym miejscu.

W roku 2021 dużym wyzwaniem pozostawała realizacja zadań związanych z przeciwdziałaniem rozprzestrzeniania się epidemii SARS-CoV-2 (w tym kontrola kwarantanny) – na terenie powiatu ujawniono łącznie 704 wykroczenia związane z nieprzestrzeganiem wprowadzonych obostrzeń.

Požary i miejscowe zagrożenia

Gmina Kwilcz, jak każdy obszar, a w szczególności tereny rolnicze, zagrożona jest wystąpieniem sytuacji kryzysowych. W związku z tym istnieje system ratownictwa dla tego terenu. Miejscem koordynacji wszystkich sytuacji kryzysowych jest Urząd Gminy w Kwilczu. Na administrowanym przez niego terenie znajdują się jednostki Ochotniczej Straży Pożarnej, które działają lokalnie na rzecz miejscowej społeczności oraz przy wystąpieniu szerszych działań ratowniczych, także na obszarze innych gmin.

Na terenie Gminy Kwilcz działa aktualnie 9 jednostek Ochotniczych Straży Pożarnych, realizujących swoje zadania statutowe:

- 3 działające w Krajowym Systemie Ratowniczo-Gaśniczym (KSRG): OSP Kwilcz, OSP Lubosz, OSP Kurnatowice,
- 6 działających poza KSRG: OSP Mechnacz, OSP Miłostowo, OSP Mościejewo, OSP Daleszynek, OSP Chorzewo, OSP Niemierzewo.

Od 1992 roku Państwowa Straż Pożarna jest wiodącą służbą w ogólnokrajowym systemie organizacji działań ratowniczych, której przypisano m.in. zadanie zbudowania Krajowego Systemu Ratowniczo - Gaśniczego mającego na celu ochronę życia, zdrowia, mienia lub środowiska poprzez: walkę z pożarami i innymi klęskami żywiołowymi, ratownictwo techniczne, chemiczne i od 1997 roku również poprzez ratownictwo ekologiczne i medyczne.

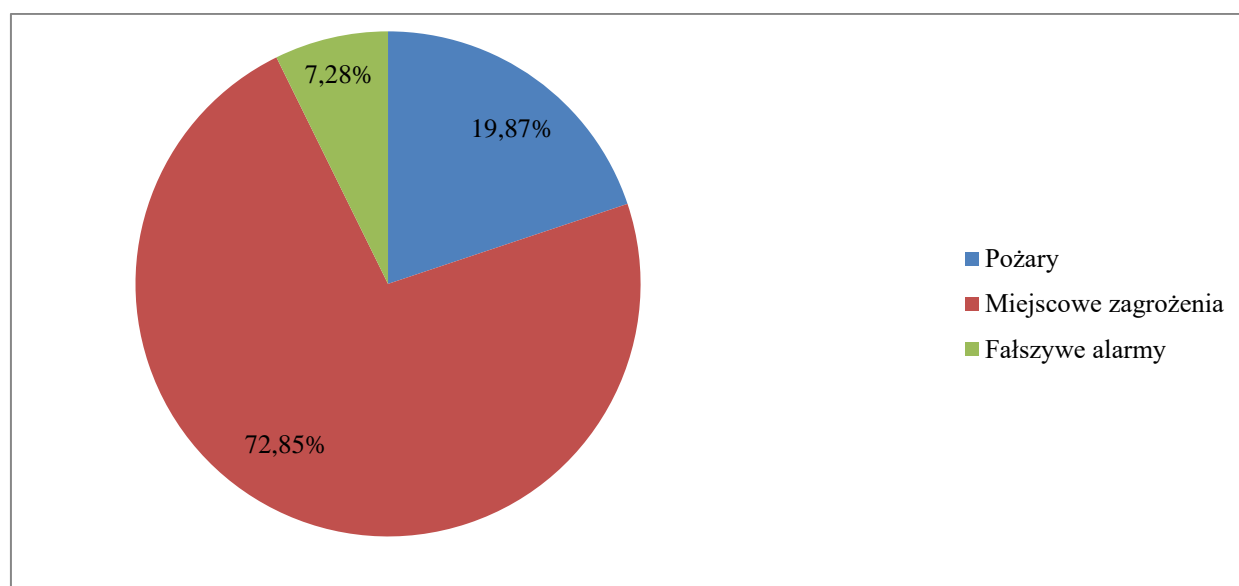
Podstawowym założeniem w budowie systemu ratowniczo-gaśniczego było stworzenie jednolitego i spójnego układu, skupiającego powiązane ze sobą różne podmioty ratownicze, tak aby można było podjąć skutecznie każde działanie ratownicze. Krajowy System Ratowniczo - Gaśniczy (KSRG) stanowi integralną część bezpieczeństwa wewnętrznego państwa, obejmującą w celu ratowania życia, zdrowia, mienia lub środowiska, prognozowanie, rozpoznawanie i zwalczanie pożarów, klęsk żywiołowych lub innych miejscowych zagrożeń. Konstrukcja systemu zakłada, że zasady realizacji podstawowych zadań ratowniczych są niezmiennie i dostosowane do specyfiki wszelkiego rodzaju zdarzeń, również zdarzeń masowych lub klęsk żywiołowych, kiedy siły i środki ratownicze są niewystarczające, a organizacja działań ratowniczych wymaga modyfikacji priorytetów oraz dokonania uproszczeń w procedurach działania.

Na terenie powiatu obejmującego 4 gminy powstało ogólnie 744 zdarzenia z czego 133 pożarów, 568 miejscowych zagrożeń (wypadki drogowe, poszukiwanie zaginionych, wyławianie topielców, usuwanie powalonych drzew i innych mających wpływ na bezpieczeństwo a stwarzających zagrożenie, nietypowe zachowanie się owadów), w 43 przypadkach zanotowano fałszywe alarmy.

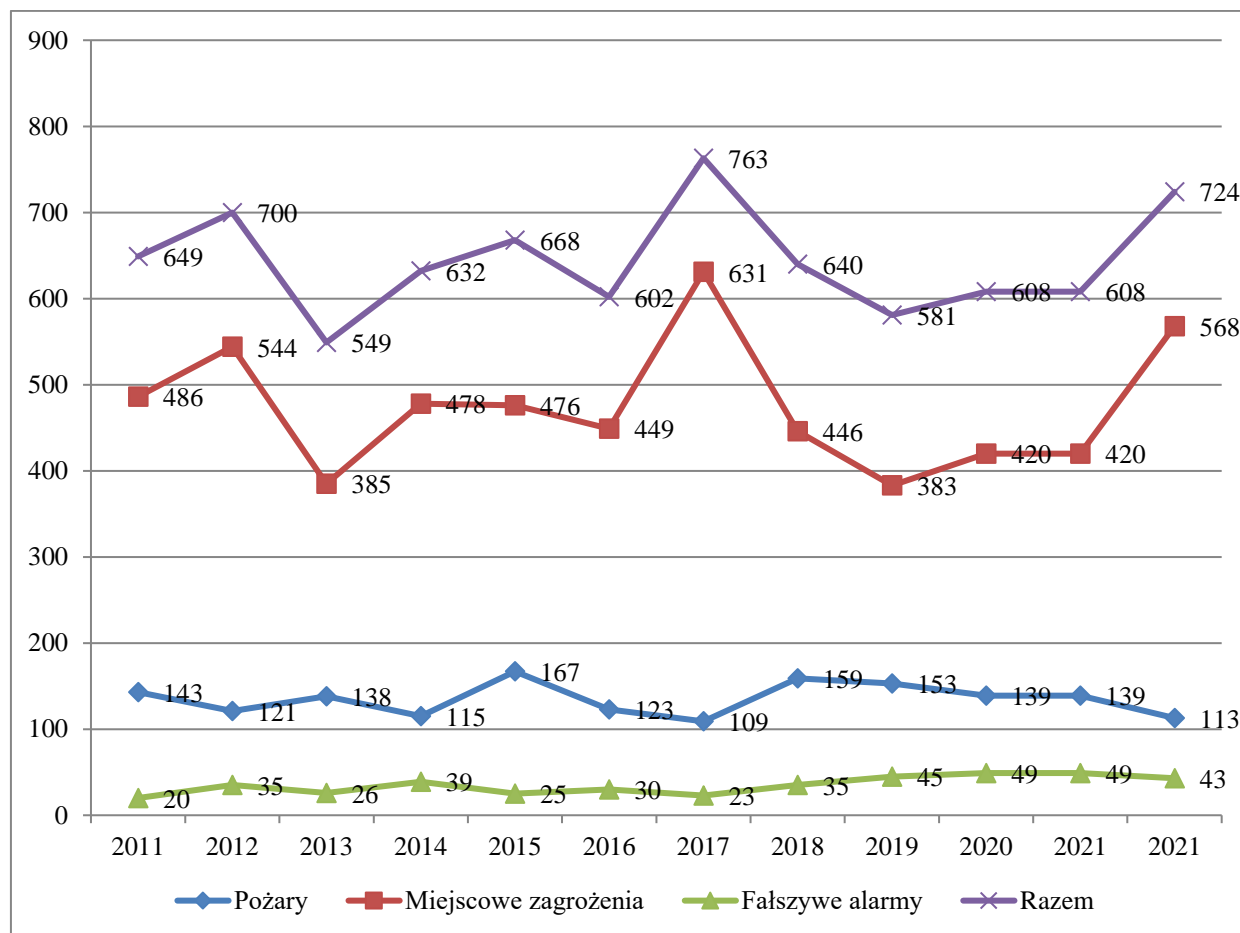
Na terenie Gminy Kwilcz w roku 2021 powstało ogólnie 151 zdarzeń, z czego: 30 pożarów (w roku 2018 – 23 pożary, w roku 2019 – 24 pożary, w roku 2020 – 21 pożarów), 110 miejscowych zagrożeń (m in. wypadki drogowe, usuwanie powalonych drzew i innych mających wpływ na bezpieczeństwo, a stwarzających zagrożenie, nietypowe zachowanie się owadów; w 2018 roku – 84 miejscowe zagrożenia, w 2019 roku – 61 miejscowych zagrożeń, w 2020 roku – 103 miejscowych zagrożeń), w 11 przypadkach zanotowano fałszywe alarmy.

W odniesieniu do roku 2020, w 2021 roku nastąpił wzrost ilości interwencji – o 16 interwencji.

Procentowy udział poszczególnych zdarzeń na terenie Gminy Kwilcz (dane K.P.P.S.P. w Międzychodzie):



Sytuacja ogólna na terenie Powiatu Międzychodzkiego w latach 2011-2021 (dane K.P.P.S.P. w Międzychodzie):



Osoby śmiertelne i ranne w zdarzeniach powstałych na terenie Gminy Kwilcz (dane K.P.P.S.P. w Międzychodzie):

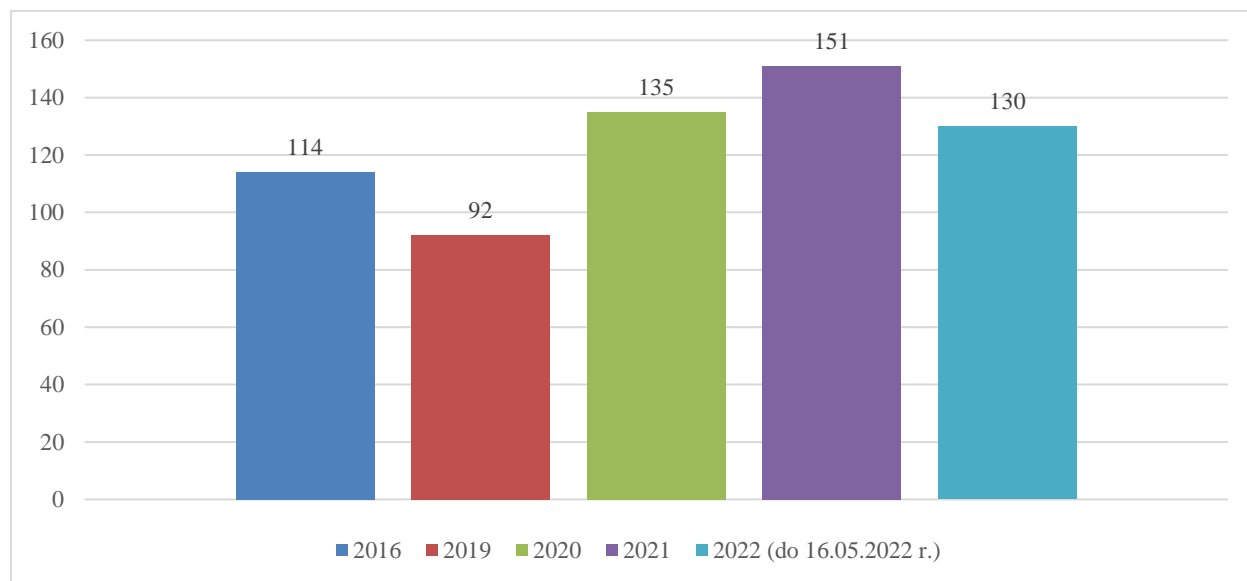
	Ofiary śmiertelne	Ranni
Pożar	1	0
Miejscowe zagrożenie	2	17

Główne przyczyny pożarów powstałych na terenie Gminy Kwilcz w 2021 roku (dane K.P.P.S.P. w Międzychodzie) to nieprawidłowa eksploatacja urządzeń ogrzewczych na paliwo stałe – 6 przypadków.

Przyczyny zagrożeń miejscowych powstałych na terenie Gminy Kwilcz w 2021 roku (dane K.P.P.S.P. w Międzychodzie):

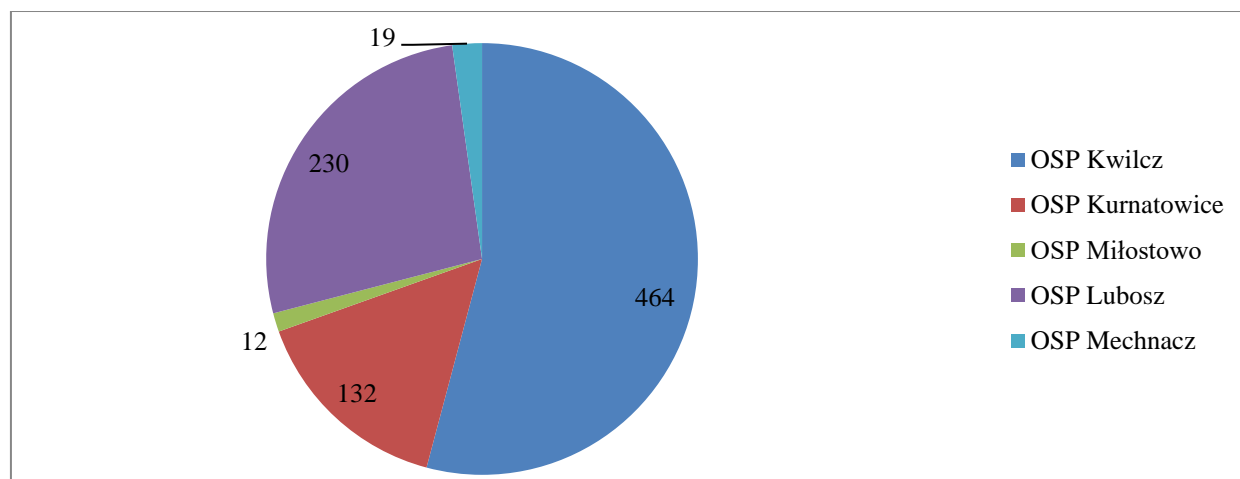
1. Huragany, silne wiatry – 24 przypadki;
2. Niezachowanie zasad w ruchu środków transportu – 21 przypadki;
3. Nietypowe zachowanie się zwierząt, owadów – 8 przypadków;
4. Wady środków transportu – 5 przypadków.

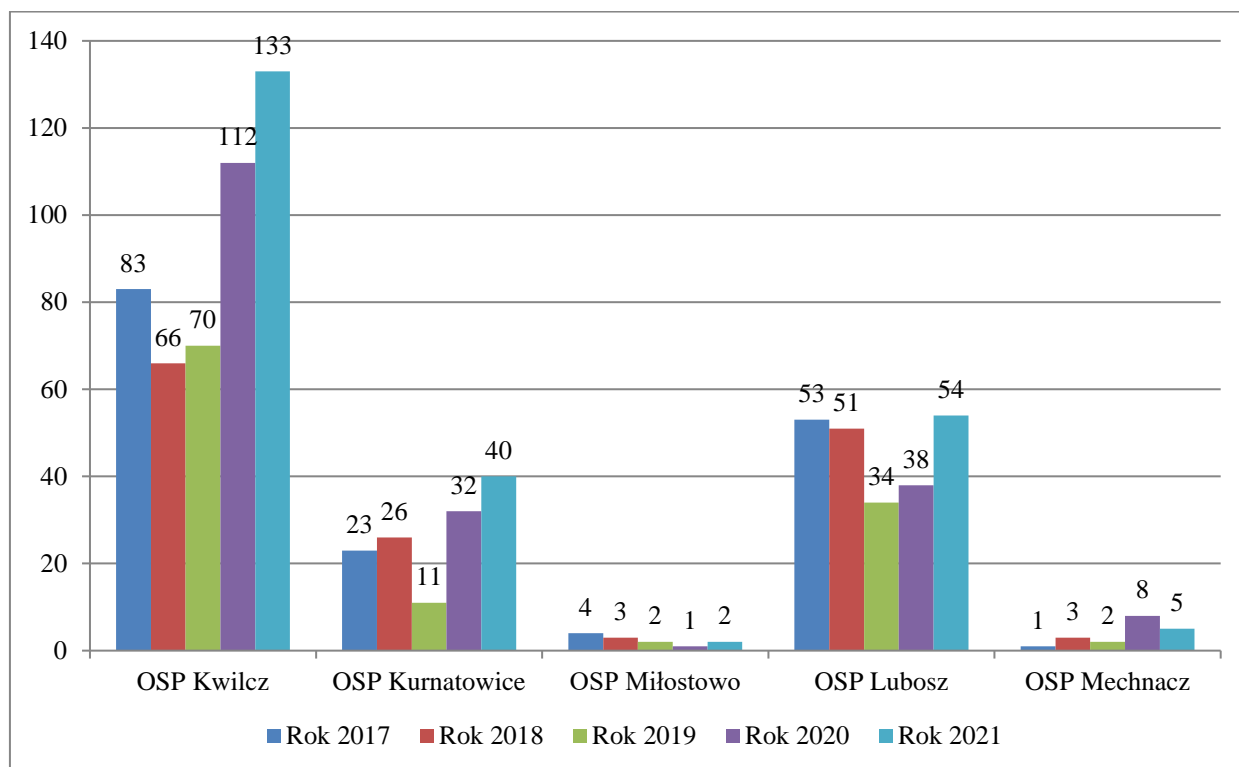
Zdarzenia występujące na terenie gminy Kwilcz w okresie 4 lat oraz stan na 16.05.2022 r.
(dane K.P.P.S.P. w Międzychodzie):



Ilość wyjazdów do działań ratowniczo-gaśniczych, w których brały udział jednostki OSP z terenu Gminy Kwilcz w latach 2017 - 2021 (dane K.P.P.S.P. w Międzychodzie):

Jednostka	KSRG	Rok 2017	Rok 2018	Rok 2019	Rok 2020	Rok 2021	Razem
OSP Kwilcz	TAK	83	66	70	112	133	464
OSP Kurnatowice	TAK	23	26	11	32	40	132
OSP Miłostowo	NIE	4	3	2	1	2	12
OSP Lubosz	TAK	53	51	34	38	54	230
OSP Mechnacz	NIE	1	3	2	8	5	19
	Razem	164	149	119	191	234	857

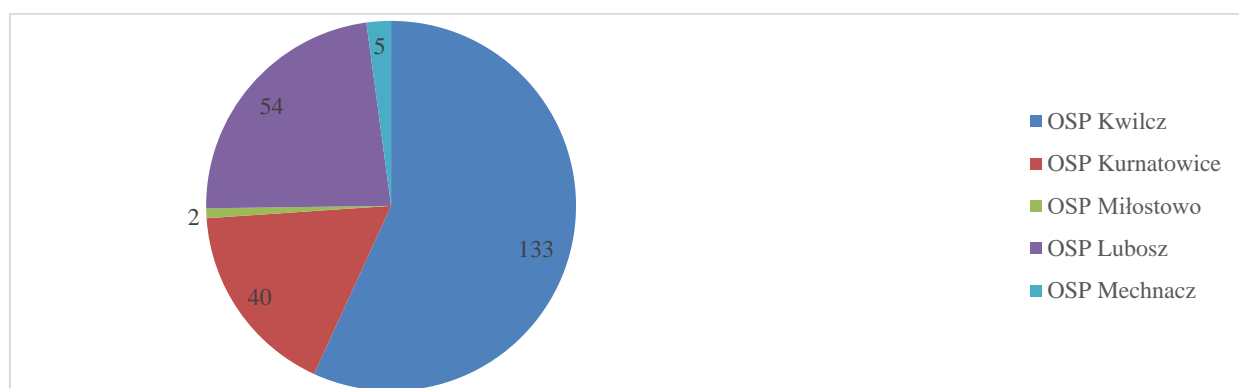




Statystyka wyjazdów do działań ratowniczo-gaśniczych, w których brały udział jednostki OSP z terenu gminy Kwilcz w roku 2021 (dane K.P.P.S.P. w Międzychodzie):

Jednostka	KSRG	P	MZ	AF	CZ	Suma
OSP Kwilcz	TAK	29	82	10	12	133
OSP Kurnatowice	TAK	24	13	1	2	40
OSP Miłostowo	NIE	1	0	0	1	2
OSP Lubosz	TAK	11	36	3	4	54
OSP Mechnacz	NIE	4	0	0	1	5
Suma		69	131	14	20	234

P – pożar, **MZ** – miejscowe zagrożenie (kolizja, wypadek drogowy, usuwanie skutków wicher, podtopienia itd.), **AF** – alarmy fałszywe, **CZ** - ćwiczenia



W ruchu kołowym największe zagrożenia stanowi droga krajowa nr 24 łącząca miasta wojewódzkie Poznań i Gorzów Wlkp. na odcinku Karolewice – Prusim, gdzie rocznie notuje się kilka wypadków komunikacyjnych. Zagrożenia ekologiczne mogą stanowić w głównej mierze Rurociąg Naftowy „Przyjaźń” oraz Gazociąg Tranzytowy DN 1400 – tranzyt przez gm. Międzychód i gm. Kwilcz.

W 202 roku 3 jednostki OSP z terenu gminy Kwilcz będące w KSRG, otrzymały wsparcie z budżetu państwa w ramach zadania publicznego „Zapewnienie gotowości bojowej jednostki ochrony przeciwpożarowej włączonej do krajowego systemu ratowniczo-gaśniczego” - tzw. dotacja KSRG:

- a) OSP Kwilcz - koszt całkowity zadania: 6.357,00 zł:
 - zestaw ratownictwa wysokościowego;
 - pas ratowniczy typu „węgorz”;
 - lornetka do ratownictwa wodnego;
 - liny ratowniczy na bębnie 50 m.;
 - 2 zestawy ABC;
 - 4 szt. nakładek antypoślizgowych na buty;
 - 2 pary kolców lodowych;
 - 4 komplety śrub lodowych.
- b) OSP Lubosz - koszt całkowity zadania: 10.607,00 zł:
 - 2 kpl. aparatów powietrznych nadciśnieniowych;
 - 4 szt. nakładek antypoślizgowych na buty;
 - 2 pary kolców lodowych;
 - lornetka.
- c) OSP Kurnatowice - koszt całkowity zadania: 17.000,00 zł:
 - zestaw ratownictwa medycznego R1;
 - latarka;
 - 2 szt. tłumic;
 - liny ratowniczy na bębnie 50 m.;
 - 2 szt. szelek bezpieczeństwa z pasem biodrowym.

W 2020 roku 1 jednostka OSP z terenu gminy Kwilcz spoza KSRG, otrzymały wsparcie z budżetu państwa w ramach zadania publicznego „Przygotowanie jednostek ochotniczych straży pożarnych do działań ratowniczo – gaśniczych” – tzw. dotacja MSWiA: OSP Mechnacz w kwocie 9.353,00 zł na zakup pompy do wody zanieczyszczonej o wydajności min. 1000 dm³/min.

Rok 2021 to kolejny rok pandemii. Członkowie OSP z terenu gminy Kwilcz włączali się w różne działania związane z przeciwdziałaniem koronawirusowi OSP to kolejna formacja po policji, czy straży miejskiej, która włącza się w działania związane z prowadzeniem różnych akcji informacyjnych dotyczących zapobiegania rozprzestrzenianiu się koronawirusa SARS-CoV-2 wywołującego chorobę COVID-19. Przy współpracy z samorządem strażacy przejeżdżali po okolicznych miejscowościach pojazdami pożarniczymi i poprzez systemy rozgłoszeniowe w

pojazdach przekazywali komunikaty głosowe dotyczące wprowadzanych obostrzeń. Część z tych działań miała także wpływ na wzrost ilości miejscowych zagrożeń odnotowanych w roku 2021.

W 2021 roku zakończył się kurs podstawowy strażaków ratowników Osp, który został zawieszony w 2020 roku z powodu pandemii. Zorganizowano również kurs kierowców-konserwatorów, który został ukończony w wrześniu. W przedmiotowych szkoleniach udział brali także członkowie jednostek OSP z terenu gminy Kwilcz. Organizatorem szkolenia jest Komenda Powiatowa PSP w Międzychodzie.

Komenda Powiatowa PSP W Międzychodzie W 2021 roku zorganizowała 4 warsztaty i ćwiczenia zgrywające z jednostkami OSP, w których udział brały także jednostki OSP z terenu gminy Kwilcz:

- warsztaty z zakresu ratownictwa wodnego nad Jeziorem Ławickim;
- ćwiczenia na lasach w m. Muchocin;
- ćwiczenia WOO oraz innych jednostek OSP na obiekcie ECO Power Plant w Orzeszkowie;
- ćwiczenia- warsztaty na obszarach leśnych zorganizowane wspólnie z Nadleśnictwem Bolewice

Strażacy PSP wspólnie z druhnami i druhami OSP prowadzą różnorakie działania profilaktyczne w ramach tzw. prewencji społecznej. Jej ważnym elementem jest zaangażowanie adeptów pożarnictwa z Młodzieżowych Drużyn Pożarniczych.

Strażacy OSP aktywnie uczestniczyli w realizacji szczepień przeciw COVID-19. Pomoc strażaków w akcji szczepień odbywała się w dwóch zakresach: dowożenie do punktów szczepień osób, które z różnych względów nie mogą tam dotrzeć samodzielnie - osób z ograniczoną mobilnością czy osób starszych oraz dystrybuowanie informacji o szczepieniach (strażacy ochotnicy prowadzili akcję dostarczania ulotek z informacjami dotyczącymi profilaktyki oraz szczepień przeciw COVID-19). Strażacy OSP Kwilcz oraz OSP Lubosz organizowali lub współorganizowali punkty szczepień przeciw COVID-19.

Gmina działa w sferze ochrony przeciwpożarowej poprzez wspieranie działalności statutowej Ochotniczych Straży Pożarnych. Działalność w zakresie ochrony przeciwpożarowej finansowana jest z budżetu Gminy oraz ze środków własnych Ochotniczych Straży Pożarnych.

Dla mieszkańców funkcjonuje **system powiadamiania SMS** o mogących wystąpić niebezpiecznych zjawiskach (**aplikacja Blisko**). System powiadamiania SMS został wdrożony, przede wszystkim, po to aby informować mieszkańców o zagrożeniach, które mogą wystąpić na terenie Gminy.

We współpracy z Wojskową Komendą Uzuppełnień w Nowym Tomysłu organizowana jest kwalifikacja wojskowa (rocznie do kwalifikacji wojskowej staje kilkanaście) osób z terenu Gminy Kwilcz. Wyznaczone podmioty gospodarcze realizują zadania obronne poprzez wykonywanie świadczeń na rzecz obrony. Nakładanie świadczeń i wzywanie do ich wykonywania należy do zadań Wójta Gminy Kwilcz. Także Wojewoda wyznacza zadania, które powinny być

zaplanowane w ramach przygotowań w zakresie obronności – w przypadku zagrożenia bezpieczeństwa państwa realizowanych jest szereg zadań obrony cywilnej, z których najważniejsze to zapewnienie funkcjonowania systemu wykrywania zagrożeń oraz ostrzegania i alarmowania. Nie nastąpiły zapowiadane zmiany aktów prawnych dot. obrony cywilnej umożliwiające nowoczesne wykonanie zadań związanych z ochroną ludności i zasobów materialnych. Samorząd dysponuje opracowanymi planami na wypadek sytuacji kryzysowych, do których może zaangażować instytucje, zakłady, itp. W razie wystąpienia sytuacji kryzysowych Gmina koordynuje i prowadzi działania ratownicze, angażując do współpracy wszystkie dostępne na swoim terenie jednostki i instytucje, a w razie potrzeby współdziała z jednostkami i instytucjami spoza swojego terenu.

Powodzie, wichury, śnieżyce, pożary przestrzenne i inne - to katastrofy, które mogą się wydarzyć w naszej Gminie. Katastrofy mogą wystąpić w różnych postaciach i rozmiarach. Większość jest powodowana przez zmienne warunki pogodowe. Część z nich jest przewidywalna, - ale większość ciągle nas zaskakuje. Chociaż katastrofy naturalne nie są zjawiskiem, o którym chętnie się czyta, to jednak wskazane jest wiedzieć więcej na ich temat. Wiedza ta pomoże zrozumieć zagrożenia i przygotować się na wypadek ich wystąpienia. Na samorządowym portalu informacyjnym Gminy Kwilcz www.kwilcz.pl, w podstronie „Mieszkaniec”, w zakładkach „Zarządzanie kryzysowe” opublikowano broszury które zawierają informacje dotyczące zapobiegania i przygotowaniu na wypadek wystąpienia sytuacji kryzysowych, czyli odniesieniu się do przedsięwzięć, które eliminują, redukują prawdopodobieństwo wystąpienia katastrofy lub ograniczają jej skutki, jak również przygotowują społeczeństwo do działania w sytuacjach mogących zagrozić ich zdrowiu lub życiu.

Stan sanitarny i sytuacja epidemiologiczna⁴

Na podstawie Rozporządzenia Ministra Zdrowia z dnia 13 marca 2020 r. w sprawie ogłoszenia na obszarze Rzeczypospolitej Polskiej stanu zagrożenia epidemicznego w okresie od dnia 14 marca 2020 r. do odwołania na obszarze Rzeczypospolitej Polskiej ogłoszony był stan zagrożenia epidemicznego w związku z zakażeniami wirusem SARS-CoV-2. W związku z powyższym strategia pracy Inspekcji Sanitarnej w powiecie międzychodzkiem tak samo jak w roku 2020 skierowana była na działania związane z zagrożeniami wynikającymi z pojawieniem się wirusa na terenie powiatu. Były to kroki zmierzające do zmniejszenia rozprzestrzeniania się wirusa wśród mieszkańców powiatu poprzez obejmowanie kwarantanną osób podejrzanych o zachorowanie oraz izolacją domową osób zakażonych. Zadania skierowane były również na przestrzeganie obowiązujących w danym okresie obostrzeń.

1. Zaopatrzenie ludności w wodę

W roku 2021 Państwowy Powiatowy Inspektor Sanitarny w Międzychodzie pomimo trwającej epidemii sprawował pełen nadzór nad jakością wody przeznaczonej do spożycia przez ludzi produkowanej przez przedsiębiorstwa wodociągowe na podstawie ustawy z dnia 14 marca 1985 r. o Państwowej Inspekcji Sanitarnej (t.j. Dz. U. z 2021 r. poz. 195 z późn. zm.) oraz ustawy z dnia 7 czerwca 2001r. o zbiorowym zaopatrzeniu w wodę i zbiorowym odprowadzaniu ścieków (t.j. Dz. U. z 2020 r. poz. 2028 z późn. zm.).

Za jakość produkowanej wody i stan sanitarny urządzeń służących do jej produkcji, a także dostawę wody w wymaganej ilości i pod odpowiednim ciśnieniem odpowiadają podmioty zajmujące się zaopatrzeniem ludności w wodę, natomiast przestrzeganie wymogów w zakresie jej dostawy przez przedsiębiorstwa jest regularnie sprawdzane przez organy Państwowej Inspekcji Sanitarnej. W roku 2021 Państwowy Powiatowy Inspektor Sanitarny w Międzychodzie tak jak w roku poprzednim pomimo trwającej epidemii sprawował pełen nadzór nad jakością wody przeznaczonej do spożycia przez ludzi. Głównym celem prowadzonego nadzoru sanitarnego nad jakością wody przeznaczonej do spożycia jest ochrona zdrowia konsumentów i zapewnienie użytkownikom wodociągów wody o prawidłowych parametrach fizykochemicznych, organoleptycznych i mikrobiologicznych. Studnie na ujęciach są odpowiednio chronione, zabezpieczone przed dostępem osób nieupoważnionych. Do uzdatniania wody stosowane są tradycyjne sposoby napowietrzania i filtracji, przy czym w Stacjach Uzdatniania Wody w Kwilczu i Kurnatowicach zastosowano nowy system uzdatniania wody IMTZ, w którym wykorzystano kolumny filtracyjne, a na rurach przepływowych kierujących wodę z filtrów zainstalowano sterylizatory promieniami UV.

Podstawę zapewnienia odbiorcom bezpiecznej wody do spożycia stanowiły badania laboratoryjne próbek wody wykonywane w ramach kontroli wewnętrznej przez przedsiębiorstwa wodociągowo – kanalizacyjne oraz badania realizowane w ramach nadzoru PPIS w Międzychodzie. Badania jakości wody w ramach kontroli wewnętrznej prowadzone były na podstawie harmonogramów pobierania próbek wody uzgodnionych wcześniej z PPIS w Międzychodzie, zgodnie z częstotliwością i zakresem określonym w rozporządzeniu Ministra Zdrowia. Badania próbek

⁴ Na podstawie informacji od Państwowego Powiatowego Inspektora Sanitarnego w Międzychodzie

wody do spożycia pobierane przez przedstawicieli przedsiębiorstw wodociągowo – kanalizacyjnych w ramach wewnętrznej kontroli jakości wody wykonywano w laboratoriach zewnętrznych posiadających akredytację oraz o zatwierdzonym przez Państwową Inspekcję Sanitarną systemie jakości badań wody. Sprawozdania z tych badań były przekazywane na bieżąco do PPIS w Międzychodzie. Badania jakości wody w ramach kontroli urzędowej w zakresie monitoringu parametrów grupy A oraz parametrów grupy B wzorem lat ubiegłych prowadzone były w dwóch akredytowanych laboratoriach Państwowej Inspekcji Sanitarnej na terenie województwa wielkopolskiego – Laboratorium Badania Wody i Gleby PSSE w Pile i Laboratorium Badania Wody i Gleby WSSE w Poznaniu. Wodociągi produkujące wodę przeznaczoną do zbiorowego zaopatrzenia ludności zasilane są z ujęć podziemnych, które charakteryzują się stałym składem fizyko-chemicznym. Do uzdatniania wody stosowane są tradycyjne sposoby napowietrzania i filtracji, przy czym w Stacji Uzdatniania Wody w Kwilczu zastosowano nowy system uzdatniania wody IMTZ5, w którym wykorzystano 4 kolumny filtracyjne, a na rurach przepływowych kierujących wodę z filtrów zainstalowano sterylizator promieniami UV. Wymagania dotyczące jakości wody przeznaczonej do spożycia przez ludzi określone są w obowiązującym rozporządzeniu Ministra Zdrowia z dnia 7 grudnia 2017 r. w sprawie jakości wody przeznaczonej do spożycia przez ludzi (Dz.U. z 2017 r. poz. 2294 z późn. zm.). W 2021 roku skontrolowano wszystkie ujęcia wody oraz studnie na tych ujęciach. Stan sanitarno-techniczny studni nie budził zastrzeżeń. Podczas kontroli nie stwierdzono źródeł zanieczyszczeń mogących wpływać na pogorszenie jakości wody.

Zgodnie z art. 12 ust. 2 ustawy z dnia z dnia 7 czerwca 2001r. o zbiorowym zaopatrzeniu w wodę i zbiorowym odprowadzaniu ścieków oraz § 24 rozporządzenia Ministra Zdrowia z dnia 7 grudnia 2017r. w sprawie jakości wody przeznaczonej do spożycia przez ludzi prowadzono nadzór nad materiałami i wyrobami używanymi do uzdatniania wody przeznaczonej do spożycia przez ludzi - w roku 2021 wydano 2 oceny higieniczne dot. SUW w Luboszu i Kurnatowicach.

Na terenie Gminy wodociągi zbiorowego zaopatrzenia w wodę były nadzorowane przez Zakład Obsługi Mienia Samorządowego w Kwilczu – dostarcza wodę z wodociągów publicznych w: Kwilczu, Kurnatowicach, Daleszynie, Dąbrowie Nowej, Luboszu, Mechnaczu, Wituchowie, Prusimiu, Mościejewie. Od września 2021 r. wodociąg publiczny Prusim podłączony został do wodociągu publicznego Kurnatowice. Wodociągi z terenu Gminy Kwilcz nie objęte były raportowaniem do Komisji Europejskiej (raportowane są wodociągi produkujące wodę przeznaczoną do spożycia przez ludzi w ilości powyżej 1000 m³/dobę lub zaopatrujące powyżej 5000 osób).

Za jakość produkowanej wody i stan sanitarny urządzeń służących do jej produkcji, a także dostawę wody w wymaganej ilości i pod odpowiednim ciśnieniem odpowiadają podmioty zajmujące się zaopatrzeniem ludności w wodę, natomiast przestrzeganie wymogów w tym zakresie przez dostawców wody jest sprawdzane przez organy inspekcji sanitarnej. Tak jak w ubiegłym roku wszystkie wodociągi zbiorowego zaopatrzenia w wodę – w ocenie P.S.S.-E. – na koniec 2021 r. produkowały wodę spełniającą wymagania sanitarne obowiązujących przepisów prawnych.

Nazwa wodociągu	Nazwa obsługiwanych miejscowości	Ocena Państwowego Powiatowego Inspektora Sanitarnego w Międzychodzie o jakości wody przeznaczonej do spożycia przez ludzi
- publiczny Kwilcz	Kwilcz, Orzeszkowo, Rozbitek, Dąbrowa – Gajówka, Stary Młyn	Woda przydatna do spożycia przez ludzi
- publiczny Lubosz	Lubosz, Chorzewo, Augustowo, Karolewice	Woda przydatna do spożycia przez ludzi
- publiczny Daleszynek	Daleszynek, Niemierzewo, Józefowo, Pólko	Woda przydatna do spożycia przez ludzi
- publiczny Mechnacz	Mechnacz	Woda przydatna do spożycia przez ludzi
- publiczny Prusim	Prusim	Woda przydatna do spożycia przez ludzi
- publiczny Mościejewo	Mościejewo	Woda przydatna do spożycia przez ludzi
- publiczny Kurnatowice	Kurnatowice, Upartowo	Woda przydatna do spożycia przez ludzi
- publiczny Dąbrowa Nowa	Dąbrowa Nowa, Dąbrowa Stara, Miłostowo	Woda przydatna do spożycia przez ludzi
- publiczny Wituchowo	Wituchowo, Kubowo, Chudobczyce	Woda przydatna do spożycia przez ludzi

W Gminie Kwilcz nadzorem Powiatowej Stacji Sanitarno-Epidemiologicznej w Międzychodzie objęto 9 wodociągów publicznych.

Gmina Kwilcz			
rok	Liczba nadzorowanych ujęć wodnych	Liczba kwestionowanych obiektów wodnych	odsetek kwestionowanych
2017	9	0	0%
2018	9	0	0%
2019	9	0	0%
2020	9	0	0%
2021	9	0	0%

W przypadku wodociągu publicznego Lubosz w ciągu roku stwierdzono przekroczenie: mętności oraz liczby bakterii grupy coli. Zarządca wodociągu przedstawił pozytywny wynik badań potwierdzony następnie wynikiem inspekcji sanitarnej. Wyegzekwowano działania naprawcze - przepłukanie filtrów do uzyskania czystego odcieku oraz częściowe przepłukanie sieci wodociągowej. Przekroczenie nie wpłynęło na zdrowie konsumentów - zarządca natychmiast podjął dezynfekcję wodociągu. Także w przypadku wodociągu publicznego w Kurnatowicach w ciągu roku stwierdzono przekroczenie: ogólnej liczby organizmów w 22°C po 72h oraz liczby bakterii grupy coli. Zarządca wodociągu przedstawił pozytywny wynik badań potwierdzony następnie wynikiem inspekcji sanitarnej. Przyczyną pogorszenia jakości wody w zakresie bakteriologicznym był remont w obiekcie stacji uzdatniania wody. Wyegzekwowano działania naprawcze z wykorzystaniem nowo zastosowanej technologii czyli oczyszczanie wody z wykorzystaniem filtrów piaskowych beciśnieniowych, nowy system pompowania wody w sieć wodociągową oraz dezynfekcja wody przy użyciu promieni UV. Przekroczenie nie wpłynęło na zdrowie konsumentów - zarządca natychmiast podjął dezynfekcję wodociągu.

Z zestawienia P.S.S.-E. w Międzychodzie wynika, że w Gminie Kwilcz począwszy od 2015 r. wszystkie wodociągi w ocenie rocznej produkowały wodę odpowiedniej jakości - zgodnie z wymogami obowiązującego rozporządzenia we sprawie jakości wody przeznaczonej do spożycia. Na podstawie otrzymanych sprawozdań z badań wody P.P.I.S. w Międzychodzie wydał na wszystkie wodociągi oceny stwierdzające przydatność wody do spożycia.

2. Kąpieliska

W sezonie letnim 2021 roku w gminie Kwilcz funkcjonowały 3 kąpieliska: Kąpielisko na Jeziorze Młyńskim w Prusimiu, Kąpielisko na Jeziorze Kwileckim w Orzeszkowie oraz Kąpielisko Olandia na jeziorze Kuchennym w Prusimiu.

Kontrola urzędowa w sezonie kąpieliskowym, tak jak i w ubiegłym polegała na: wyznaczeniu punktów pobierania próbek wody do badań z kąpieliska (wspólnie z organizatorami), pobieraniu, transporcie i badaniu próbek wody z kąpieliska jedynie przed sezonem, oraz w przypadku zaistnienia sytuacji mogącej powodować pogorszenie jakości wody w kąpielisku, ocenie kontroli wewnętrznej prowadzonej przez organizatora kąpieliska, wydawaniu ocen. Skontrolowano 6

kąpielisk raportowanych do UE. Stan sanitarno-higieniczny oceniono jako dobry. Jakość wody we wszystkich kąpieliskach przez cały sezon była przydatna do kąpieli. Wszystkie kąpieliska posiadały pozwolenia wodno-prawne oraz opracowane profile wodne. Klasyfikacja jakości wody we wszystkich kąpieliskach zgodnie z warunkami określonymi w załączniku nr 1 część B tabela I do rozporządzenia Ministra Zdrowia z dnia 17 stycznia 2019 r. w sprawie nadzoru nad jakością wody w kąpielisku i miejscu okazjonalnie wykorzystywanym do kąpieli (Dz.U. z 2019 r. poz. 255) określona została jako doskonała.

3. Działalność kontrolna Państwowego Powiatowego Inspektora Sanitarnego w Międzychodzie

W ramach swojej działalności Państwowy Powiatowy Inspektor Sanitarny w Międzychodzie dokonywał kontroli przestrzegania przepisów prawnych w podmiotach wykonujących działalność leczniczą prowadzono w oparciu o rozporządzenie Ministra Zdrowia z dnia 26 marca 2019 r. w sprawie szczegółowych wymagań, jakim powinny odpowiadać pomieszczenia i urządzenia podmiotu wykonującego działalność leczniczą (Dz.U. z 2019 r. poz. 595). Zakres kontroli tych podmiotów obejmował stan sanitarno-techniczny obiektów, utrzymanie czystości pomieszczeń oraz wyposażenia, zaopatrzenie w wodę, postępowanie z bielizną, postępowanie z odpadami medycznymi, procesy dezynfekcji i sterylizacji.

4. Warunki higieny pracy

Na terenie powiatu zewidencjonowanych zostało 178 zakładów pracy. Panujący stan zagrożenia epidemii wywołany zakażeniami wirusem SARS-CoV-2 spowodował, że nie przeprowadzono kontroli zgodnie z planem kontroli na 2021 r.

Na terenie Gminy Kwilcz w 2021 roku 11 zakładów pracy (zatrudniających 244 pracowników) zostało objęte działalnością kontrolną.

5. Obiekty nauczania i wychowania

Zadaniem Inspekcji Sanitarnej w dziedzinie bieżącego nadzoru higieny dzieci i młodzieży jest kontrola przestrzegania przepisów określających wymagania higieniczne i zdrowotne, w szczególności dotyczących:

- higieny pomieszczeń i wymagań w stosunku do sprzętu używanego w szkołach oraz innych placówkach oświatowo – wychowawczych,
- higieny procesów nauczania i wychowania,
- sprawowania nadzoru w zakresie wypoczynku zimowego, letniego dzieci i młodzieży,
- oceny stanu przygotowań szkół do nowego roku szkolnego,
- prowadzenia postępowania administracyjnego w zakresie higieny dzieci i młodzieży.

Wszystkie powyższe działania mają na celu dążenie do osiągnięcia pożądanych norm zdrowotnych w placówkach oświatowo-wychowawczych i ochronę zdrowia uczniów przed

ujemnymi zjawiskami związanymi z jego pobytem w szkole. Jednak 2021 rok, podobnie jak rok 2020, zdecydowanie różnił się od poprzednich z powodu trwającego stanu epidemii.

Działania inspekcji sanitarnej zostały ukierunkowane na zmniejszenie transmisji wirusa SARS-CoV-2. Sytuacja ta wymusiła ponadto zmianę podejścia do planowanych zamierzeń. Dlatego w 2021 roku zadania polegały głównie na: koordynowaniu i monitorowaniu działalności jednostek nauczania, wychowania i opieki w związku z zapobieganiem, przeciwdziałaniem i zwalczaniem COVID-19, współpracy z WSSE w Poznaniu, organami prowadzącymi i dyrektorami podległych instytucji edukacyjnych, monitorowaniu rozwiązań prawnych wprowadzonych nowymi przepisami, prowadzeniu nadzoru nad sposobem organizacji procesu nauczania, wypoczynku oraz działalności wychowawczej i opiekuńczej przez przedszkola, szkoły i inne placówki.

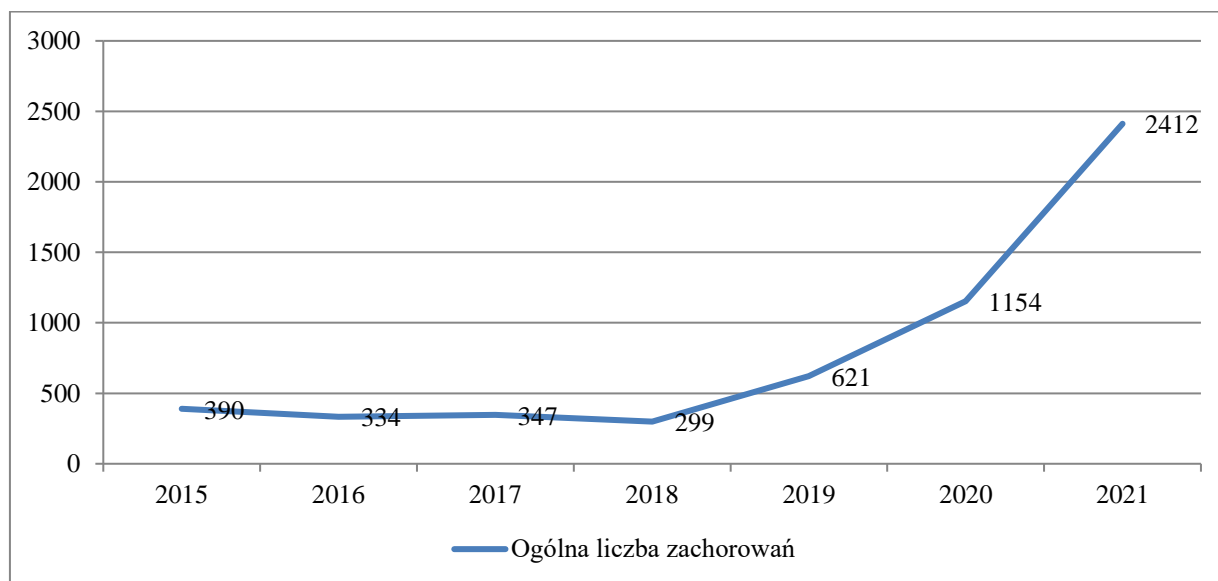
W zależności od rozwoju sytuacji epidemiologicznej dyrektor szkoły lub przedszkola, za zgodą organu prowadzącego i po uzyskaniu pozytywnej opinii właściwego państwowego powiatowego inspektora sanitarnego, mógł zawiesić zajęcia stacjonarne na czas oznaczony i przejść na nauczanie z wykorzystaniem metod i technik kształcenia na odległość. W odpowiedzi na 78 wniosków Państwowy Powiatowy Inspektor Sanitarny w Międzychodzie wydał: 74 opinii dotyczących szkół oraz 4 opinie dotyczące przedszkoli, w tym: 75 opinii pozytywnych oraz 3 opinie negatywne (brak podstaw epidemiologicznych). Wszystkie opinie Państwowego Powiatowego Inspektora Sanitarnego w Międzychodzie dot. uruchomienia nauczania hybrydowego wydano po dokonaniu oceny ryzyka wystąpienia zakażeń na terenie placówek. Ilość wniosków była ściśle związana z daną sytuacją epidemiologiczną, ilością zachorowań jak również liczbą kontaktów - co miało bezpośrednie przełożenie na liczbę osób objętych kwarantanną - osób z potwierdzonym wynikiem dodatnim. Ponadto wspierano dyrektorów podmiotów oświatowych w organizacji pracy w reżimie sanitarnym, działaniach informacyjnych adresowanych do całej społeczności szkolnej, w tym rodziców i opiekunów uczniów w formie komunikatów i innych materiałów informacyjnych (ulotki, wytyczne) zamieszczanych na stronach internetowych PSSE i mediach społecznościowych.

6. Sytuacja epidemiologiczna

Porównując rok 2021 względem lat wcześniejszych (2017-2020) można zauważyć znaczny wzrost liczby zachorowań w powiecie międzychodzkiem. Sytuacja ta nastąpiła w wyniku wystąpienia nowej jednostki chorobowej Covid-19 w roku 2020. Znaczny wzrost zachorowań wystąpił na przełomie roku 2020/2021. Największy przyrost zanotowano w roku 2021 w miesiącach styczeń, marzec, listopad oraz grudzień – było to adekwatne do kolejnych fal wzrostu zachorowań na Covid – 19 notowanych w Polsce (III – IV fala). W powiecie międzychodzkiem przed pandemią Covid – 19 była bardzo stabilna sytuacja epidemiologiczna – jednak z od 2020 roku notowany jest znaczny wzrost zachorowań na choroby zakaźne. W 2021 nastąpił nawet 4 – krotny wzrost liczby przypadków jednak ujmując liczbę przypadków Covid – 19, że jest to około 400 co jest porównywalne z latami wcześniejszymi.

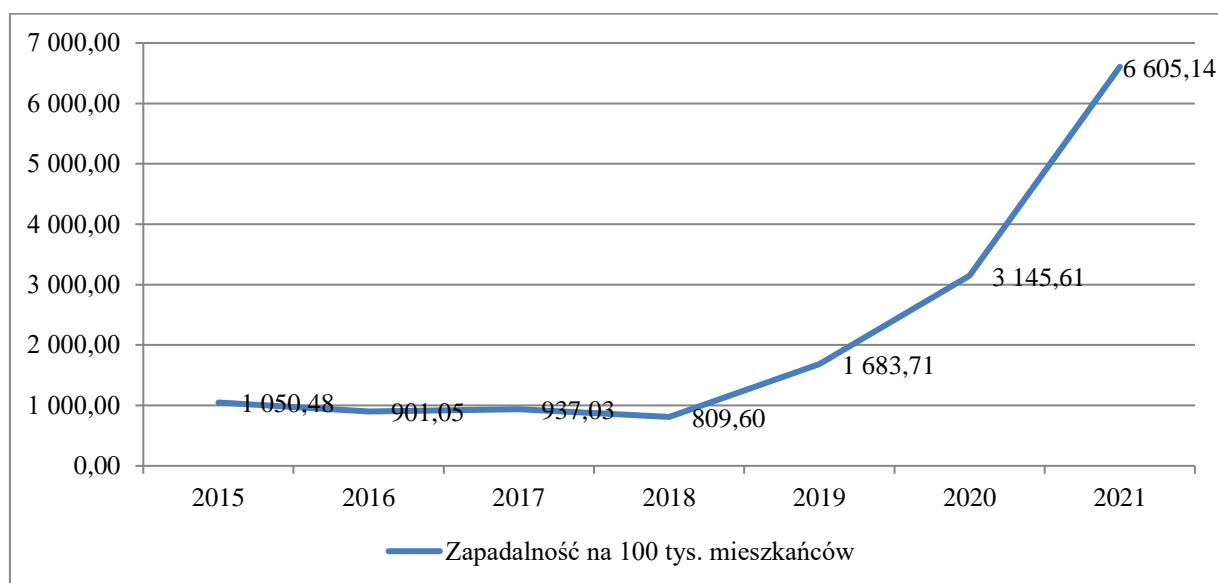
Ogólna liczba zachorowań na choroby zakaźne w Powiecie Międzychodzkiem w latach 2015-2020

(dane Państwowego Powiatowego Inspektora Sanitarnego w Międzychodzie)



Zapadalność na choroby zakaźne w Powiecie Międzychodzkiem w latach 2015-2021 na 100 tys. mieszkańców

(dane Państwowego Powiatowego Inspektora Sanitarnego w Międzychodzie)



Stosowany reżim sanitarny wynikający z zmiany standardów zachowania związanego z przerwaniem łańcucha rozprzestrzeniania się wirusa Sars-CoV-2, ujęty w skrócie DDM – dystans, dezynfekcja, maseczka wpłynął również na mniejszą ilość zachorowań na inne choroby zakaźne.

7. COVID-19 w Powiecie Międzychodzkiem (dane Państwowego Powiatowego Inspektora Sanitarnego w Międzychodzie)

Na podstawie Rozporządzenia Ministra Zdrowia z dnia 20 marca 2020 r. w sprawie ogłoszenia na obszarze Rzeczypospolitej Polskiej stanu epidemii (Dz. U. poz. 491 z późn. zm.) na obszarze Rzeczypospolitej Polskiej ogłoszono stan epidemii w związku z zakażeniami wirusem SARS-CoV-2. W związku z powyższym strategia pracy Inspekcji Sanitarnej w powiecie

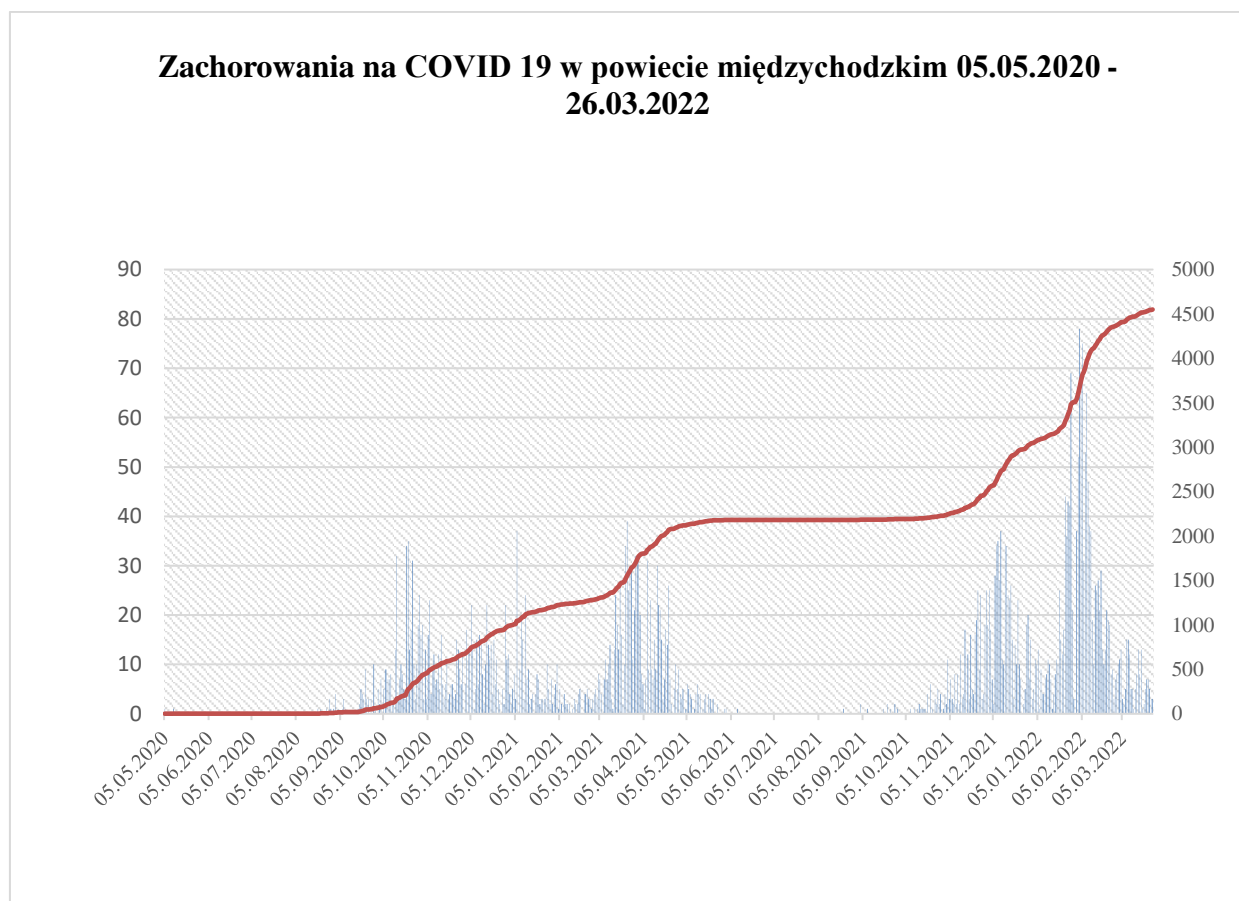
międzychodzkim skierowana była na działania związane z zagrożeniami wynikającymi z pojawieniem się wirusa na terenie powiatu.

W 2020 roku Światowa Organizacja Zdrowia (WHO) ogłosiła 11 marca pandemię nowego koronawirusa SARS-CoV-2 wywołującego chorobę COVID-19. W dniu 4 marca 2020 roku na terenie Polski odnotowano pierwszy przypadek wyizolowania wirusa SARS-CoV-2. Od tego okresu sytuacja w Polsce zaczęła rozwijać się bardzo dynamicznie skutkiem czego w okresie od dnia 20 marca 2020 r. do odwołania na obszarze Rzeczypospolitej Polskiej ogłoszono stan epidemii w związku z zakażeniami wirusem SARS-CoV-2.

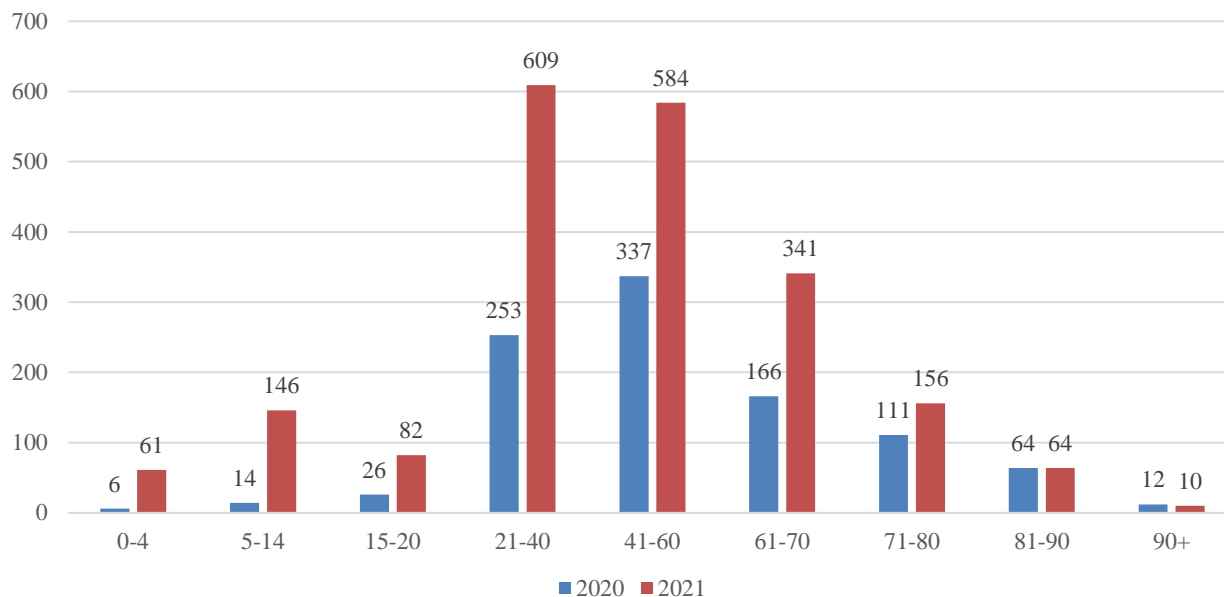
Zważywszy na przyjętą ostatecznie formę raportowania – dane dotyczące COVID-19 dane P.S.S.-E. w Międzychodzie ujmowane są w skali całego powiatu (bez podziału na poszczególne gminy).

COVID -19 w powiecie międzychodzkiem
Przyrost dziennych potwierdzonych przypadków dodatnich zakażenia wirusem SARS-CoV-2 w powiecie międzychodzkiem w okresie od 04.03.2020 – 26.03.2022

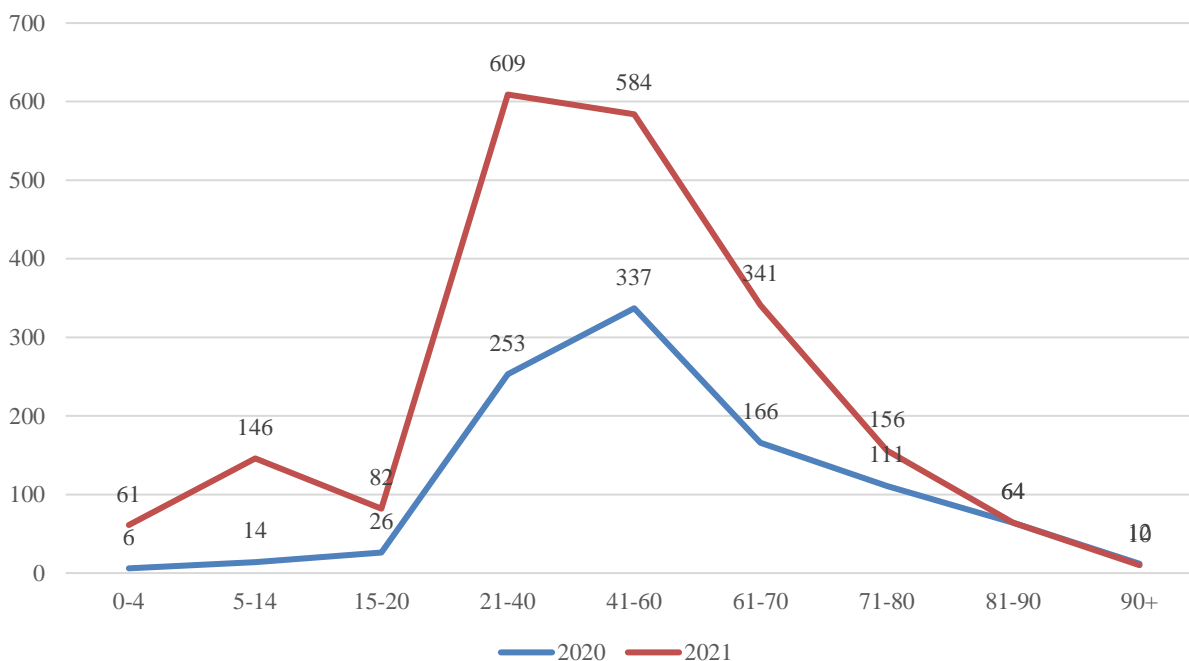
(dane Państwowego Powiatowego Inspektora Sanitarnego w Międzychodzie)



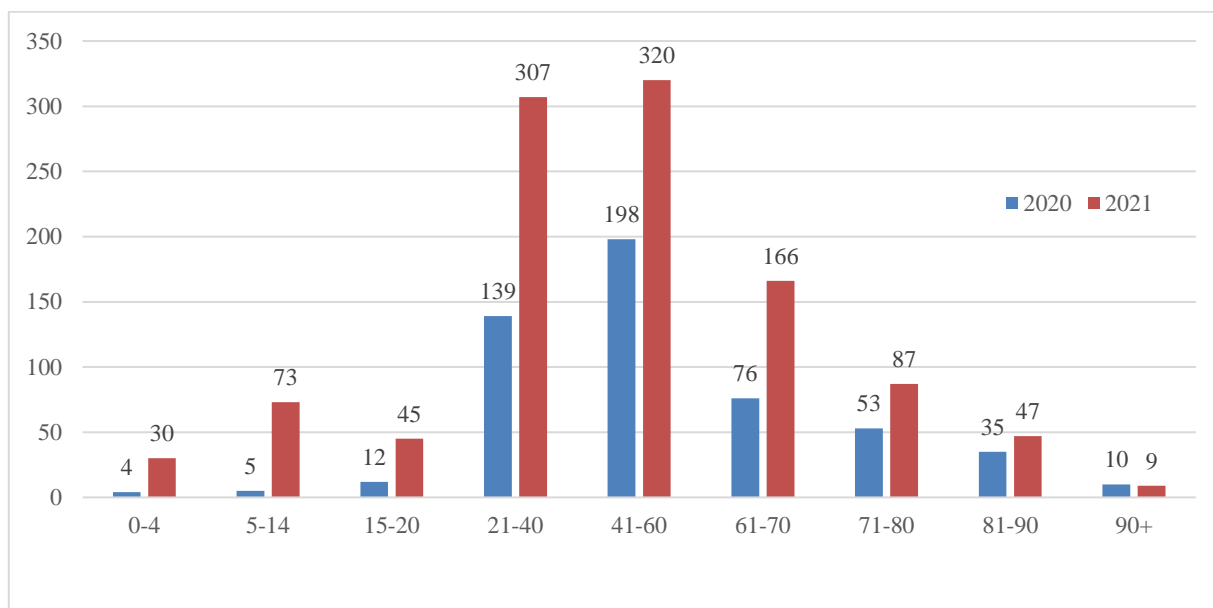
Zachorowania wg płci z podziałem na grupy wiekowe (rok 2020 i 2021)
 (dane Państwowego Powiatowego Inspektora Sanitarnego w Międzyzdrojach)



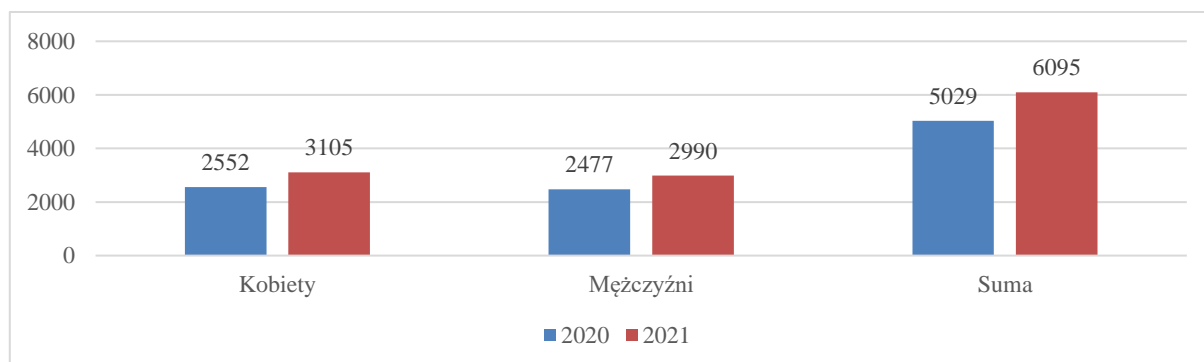
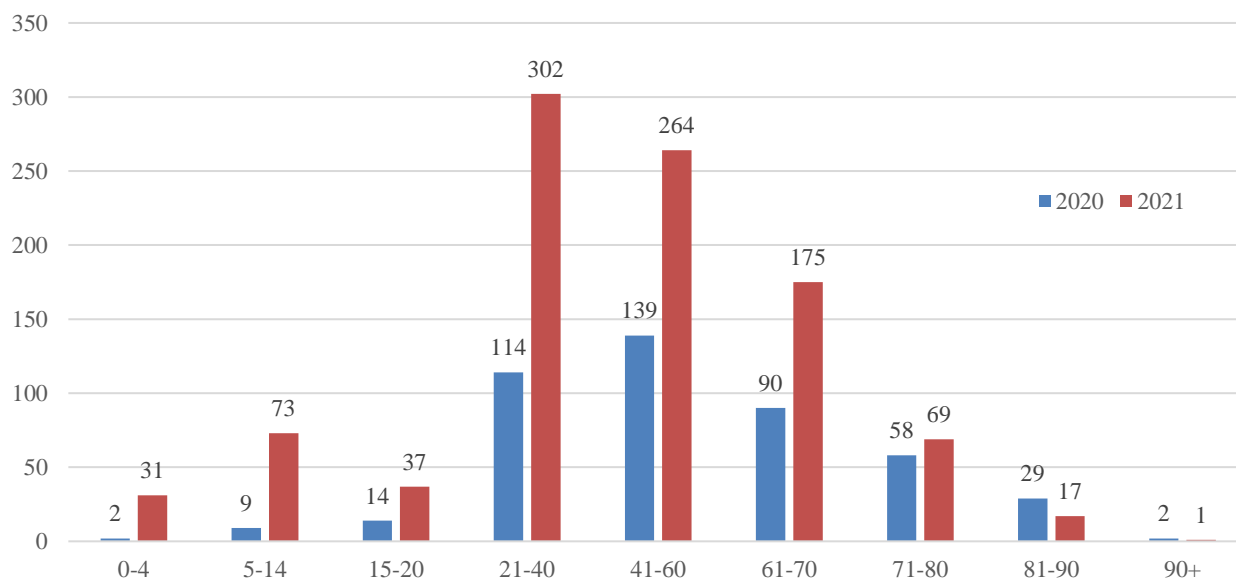
Zachorowania z podziałem na grupy wiekowe ogółem (rok 2020 i 2021)
 (dane Państwowego Powiatowego Inspektora Sanitarnego w Międzyzdrojach)



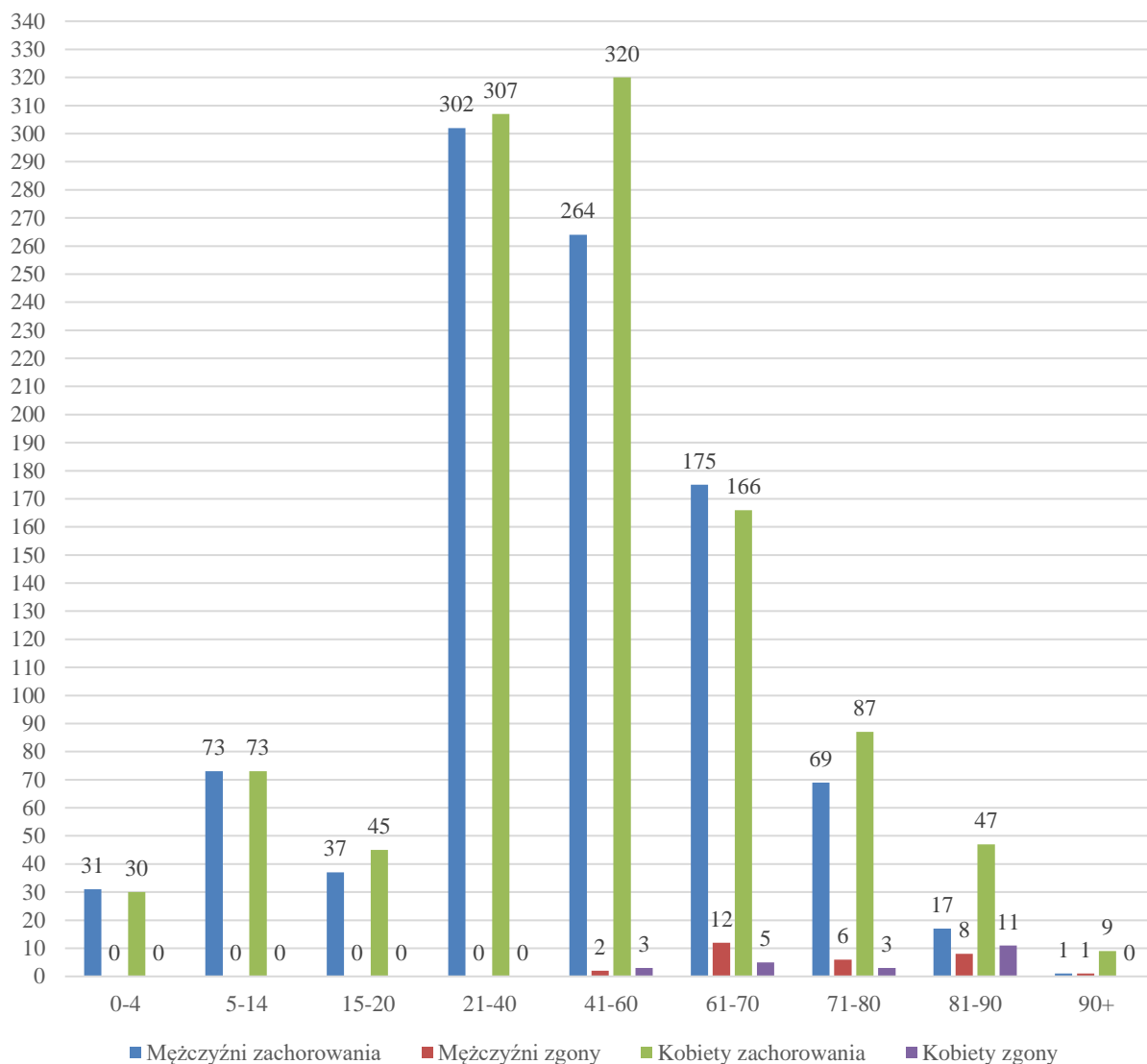
Zachorowania z podziałem na grupy wiekowe – kobiety (rok 2020 i 2021)
(dane Państwowego Powiatowego Inspektora Sanitarnego w Międzyzdrojach)



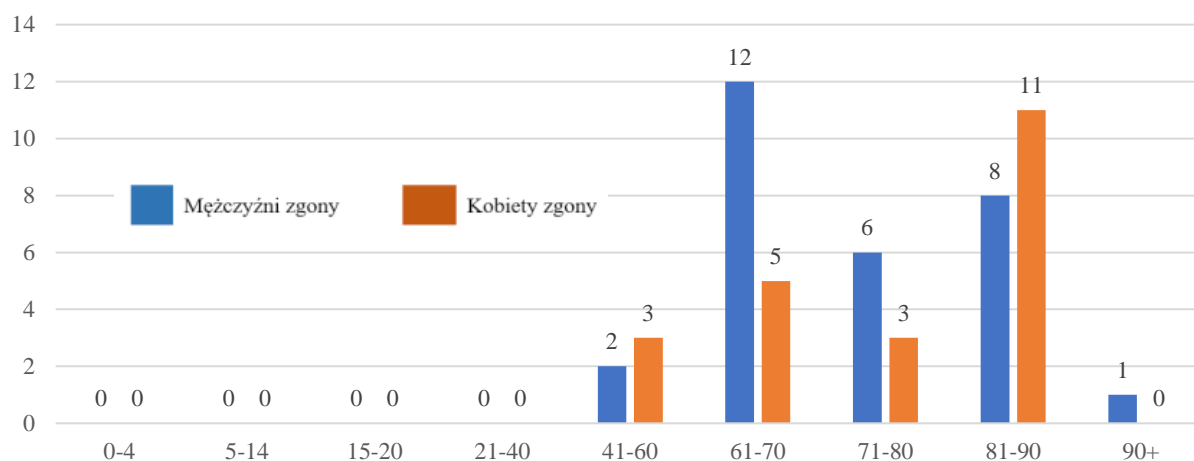
Zachorowania z podziałem na grupy wiekowe – mężczyźni (rok 2020 i 2021)
(dane Państwowego Powiatowego Inspektora Sanitarnego w Międzyzdrojach)



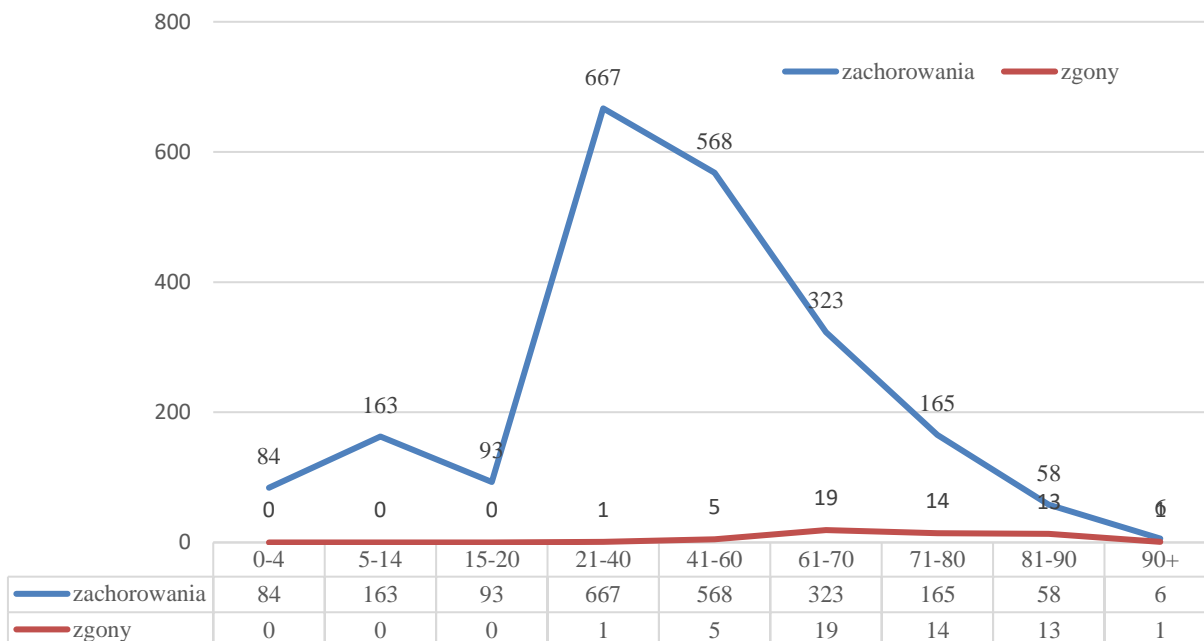
Liczba zgonów w stosunku do zachorowań z podziałem na wiek oraz płeć
(dane Państwowego Powiatowego Inspektora Sanitarnego w Międzychodzie)



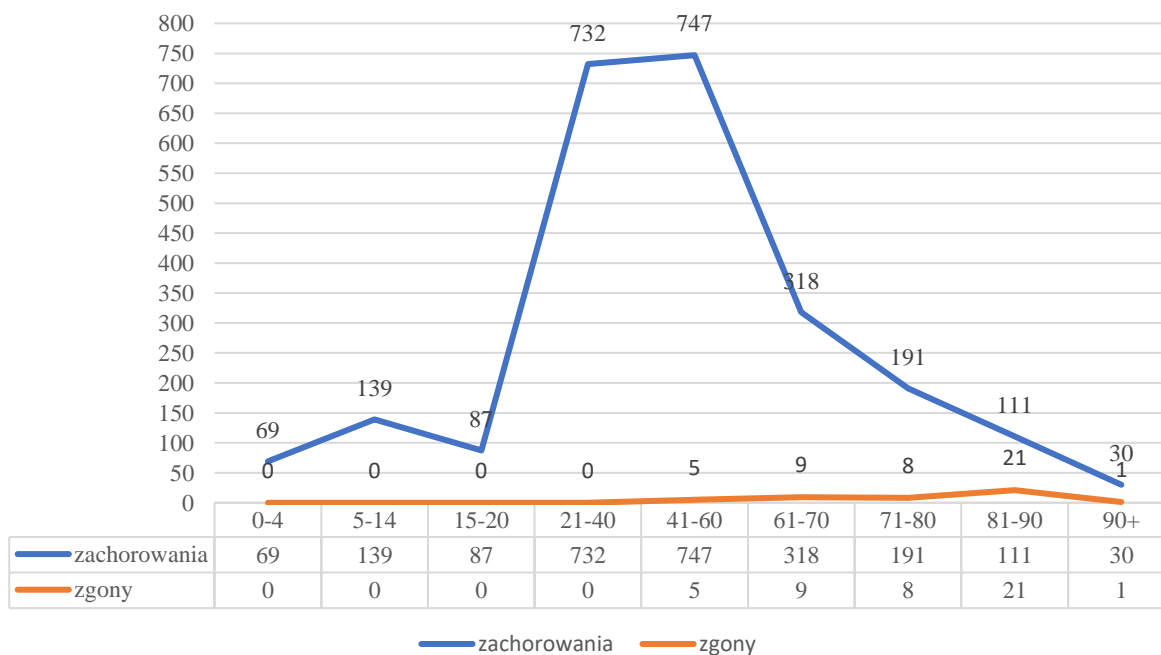
Zgony 2021 z podziałem na wiek oraz płeć
(dane Państwowego Powiatowego Inspektora Sanitarnego w Międzychodzie)



Mężczyźni zachorowania w stosunku do zgonów 2020-2022 z podziałem na grupy wiekowe
(dane Państwowego Powiatowego Inspektora Sanitarnego w Międzyzdrojach)



Kobiety zachorowania w stosunku do zgonów 2020-2022 z podziałem na grupy wiekowe
(dane Państwowego Powiatowego Inspektora Sanitarnego w Międzyzdrojach)



Finanse Gminy

I. Opis sytuacji finansowej Gminy Kwilcz

Budżet Gminy Kwilcz uchwalony został Uchwałą Nr XXIII/175/2020 Rady Gminy Kwilcz z dnia 15 grudnia 2020 r. w sprawie uchwały budżetowej na rok 2021. Określał on dochody w wysokości 32.704.032,00 zł oraz wydatki w wysokości 33.490.199,00 zł. Zaplanowano deficyt w wysokości 786.167,00 zł, który miał być sfinansowany przychodami pochodzącymi z zaciągniętych przez gminę kredytów i pożyczek.

Uchwała budżetowa w 2021 r. zmieniana była 9 razy uchwałami Rady Gminy Kwilcz i 14 razy zarządzeniami Wójta Gminy na mocy udzielonego upoważnienia przez organ stanowiący do dokonywania zmian w planie wydatków budżetu w zakresie przeniesień między rozdziałami i paragrafami z wyłączeniem przeniesień wydatków pomiędzy działami.

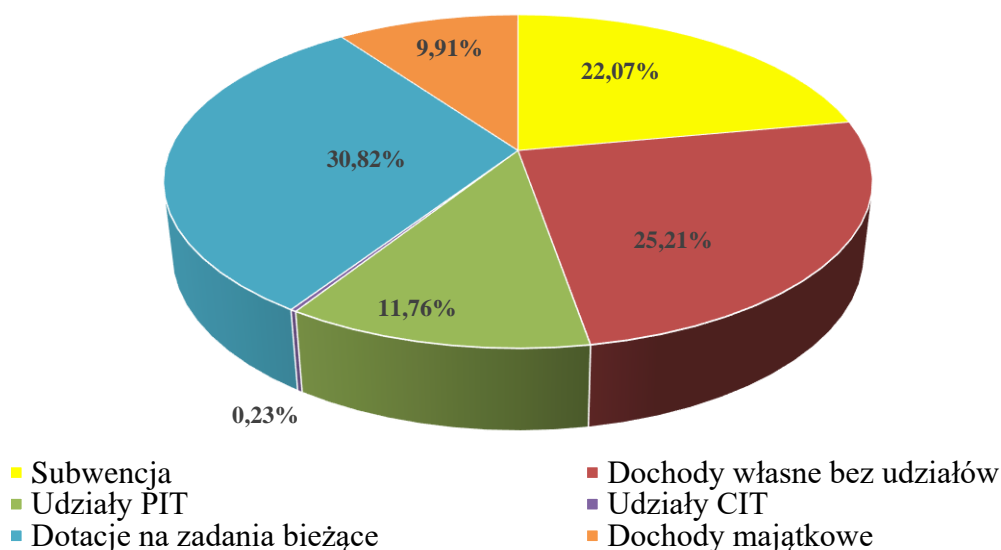
W wyniku wprowadzonych zmian budżetowych przez Radę Gminy i Wójta plan budżetu oraz wykonanie na dzień 31 grudnia 2021 r. przedstawiał się następująco:

• plan dochodów budżetowych	38.078.340,24 zł
• dochody wykonane	39.511.486,32 zł
• plan wydatków budżetowych	39.882.291,24 zł
• wykonanie wydatków budżetowych	38.229.872,54 zł

Oznacza to procentową realizację dochodów budżetowych w wysokości 103,76% i wydatków budżetowych w wysokości 95,86%.

Głównym źródłem dochodów Gminy Kwilcz w 2021 roku były dochody własne, następnie dotacje na bieżące zadania zlecone i własne oraz subwencja. W 2021 r. dochody własne stanowiły 37,20% ogółu wykonanych dochodów, dotacje stanowiły 30,82% ogółu dochodów, subwencja stanowiła 22,07% wykonanych dochodów, a dochody majątkowe 9,91% ogółu dochodów.

Struktura dochodów budżetu Gminy Kwilcz w 2021 roku
(opracowanie własne)



1. Źródła dochodów Gminy

Ważnym źródłem dochodów w 2021 roku były podatki i wpływy z opłat lokalnych. Wpływ z tytułu dochodów podatkowych, które zostały zaplanowane na poziomie 5.369.535,00 zł zostały wykonane w 2021 roku w wysokości 5.622.836,59 zł, co stanowi 104,72% wykonania.

Największym źródłem podatków i opłat jest podatek od nieruchomości – jego realizacja stanowiła 67,91% ogólnej kwoty wykonania dochodów podatkowych i opłat lokalnych. Dochody zaplanowane z ww. podatku zostały wykonane w 2021 roku w wysokości 3.818.340,99 zł tj. w 99,74% do planu.

Podatkiem tym są objęte grunty, budynki lub ich części oraz budowle lub ich części związane z prowadzeniem działalności gospodarczej. Na ww. realizację dochodów miały wpływ systematyczne prowadzone czynności związane z właściwym informowaniem podatników o posiadanych zaległościach, wystawianie upomnień i tytułów wykonawczych.

Dochody z podatku rolnego i leśnego zaplanowane w budżecie gminy na 2021 rok w wysokości 755.125,00 zł wykonano w 2021 roku w kwocie 734.571,76 zł tj. w 97,28%.

Przedmiotem opodatkowania podatkiem od środków transportowych są m.in. samochody ciężarowe o dopuszczalnej masie całkowitej powyżej 3,5 tony, ciągniki siodłowe i balastowe, przyczepy i naczepy oraz autobusy. Podatek ten na plan 302.000,00 zł wykonano w wysokości 332.063,48 zł tj. 109,95%.

Podatek od czynności cywilnoprawnych, od spadków i darowizn oraz podatek z karty podatkowej (zrealizowany w 196,66%) jest pobierany na rzecz Gminy przez Urząd Skarbowy. Wykonanie podatku od czynności cywilnoprawnych zależy od ilości i wartości zawartych przez mieszkańców transakcji podlegających opodatkowaniu w tym na rynku nieruchomości, również podatek od spadków i darowizn uzależniony jest od wartości spadków, które nabyły osoby fizyczne.

Opłata eksploatacyjna na plan 208.000,00 zł została wykonana w 2021 roku w wysokości 207.473,24 zł, tj. 99,75%. Jest ona uiszczana przez przedsiębiorców wydobywających kopalinę ze złoża – zależna od wielkości wydobywania. Zgodnie z zasadami obowiązującymi od 1 stycznia 2012 r. stosownie do art. 134 ust. 1 ustawy z dnia 9 czerwca 2011 r. *Prawo geologiczne i górnicze* (Dz.U. z 2021, poz. 1420, ze zm.) przedsiębiorca, który uzyskał koncesję na wydobywanie kopaliny ze złoża jest obowiązany wnosić opłatę eksploatacyjną za kopalinę wydobytą w okresie rozliczeniowym. Okresem rozliczeniowym jest półrocze liczone odpowiednio od dnia 1 stycznia do 30 czerwca i od dnia 1 lipca do 31 grudnia.

Opłata skarbową jest pobierana zgodnie z ustawą o opłacie skarbowej – podlegają jej m.in. podania składane w sprawach indywidualnych z zakresu administracji publicznej, czynności urzędowe dokonywane na podstawie wniosku lub zgłoszenia zainteresowanego. Wysokość wpływów z tytułu opłaty jest uzależniona wyłącznie od zapotrzebowania interesantów na ww. dokumenty oraz czynności urzędowe. Na plan 21.000,00 zł zostało wykonane 34.887,00 zł, tj. 166,13%.

Dochody z tytułu opłaty za wydawanie zezwoleń na sprzedaż napojów alkoholowych są pobierane na podstawie ustawy o wychowaniu w trzeźwości i przeciwdziałaniu alkoholizmowi. Opłatę wnoszą podmioty gospodarcze zajmujące się hurtowym i detalicznym obrotem napojami alkoholowymi. Osiągnięte przez budżet gminy wpływy są w całości przeznaczane na wydatki związane z profilaktyką i rozwiązywaniem problemów alkoholowych oraz narkomanii. Realizacja tej opłaty na plan 120.000,00 zł wynosiła 134.984,32 zł tj. 112,49%.

Rekompensata z tytułu utraconych dochodów w podatkach i opłatach lokalnych na plan 56.999,00 zł wyniosła w 2021 roku 56.208,00 zł, tj. 98,61%, w tym:

- zwrot utraconych dochodów z tytułu zwolnień określonych w ustawie o rehabilitacji zawodowej i społecznej oraz zatrudnieniu osób niepełnosprawnych oraz zwolnienie z opodatkowania gruntów Skarbu Państwa pod wodami – kwota 42.209,00 zł,
- rekompensata z tytułu niepobierania opłaty targowej w 2021 roku ze środków Funduszu Przeciwdziałania COVID-19 w związku z przepisem art. 31zzm ustawy z dnia 2 marca 2020 r. o szczególnych rozwiązaniach związanych z zapobieganiem, przeciwdziałaniem i zwalczaniem COVID-19, innych chorób zakaźnych oraz wywołanych nimi sytuacji kryzysowych (dodany w art. 1 pkt 38 ustawy z dnia 9 grudnia 2020 r. o zmianie ustawy o szczególnych rozwiązaniach związanych z zapobieganiem, przeciwdziałaniem i zwalczaniem COVID-19, innych chorób zakaźnych oraz wywołanych nimi sytuacji kryzysowych oraz niektórych innych ustaw – Dz.U. z 2020 r., poz. 2255) gdzie podstawą do wyliczenia tej rekompensaty, stanowiły dochody z tytułu opłaty targowej wykazane za rok 2019 w sprawozdaniach jednostek samorządu terytorialnego – kwota 13.999,00 zł.

Wpływy z podatku dochodowego od osób prawnych uzyskiwanych przez budżet państwa od podatników posiadających siedzibę na terenie Gminy wyniosły 90.140,26 zł, co stanowiło 225,35% w stosunku do planu. Natomiast wpływy z podatku dochodowego od osób fizycznych, osiągniętych przez budżet państwa zamieszkałych na terenie Gminy wyniosły 4.646.503,00 zł, tj. 116,16% w stosunku do planu.

Dochody majątkowe w 2021 roku zrealizowano w 126,17%, w stosunku do planu 3.102.648,21 zł zostały wykonane w kwocie 3.914.667,20 zł, w tym:

- wpływy ze sprzedaży składników majątkowych na plan 50.000,00 zł wykonano w kwocie 156.749,18 zł, tj. 313,50%,
- wpływy z tytułu przekształcenia prawa użytkowania wieczystego w prawo własności na plan 2.000,00 zł wykonano w kwocie 3.668,81 zł, tj. 183,44%,
- środki z Funduszu Przeciwdziałania COVID-19 na dofinansowanie kosztów realizacji inwestycji w kwocie 1.000.000,00 zł (konkurs „*Rosnąca Odporność*”),
- dofinansowanie ze środków Rządowego Funduszu Inwestycji Lokalnych w kwocie 800.000,00 zł (inwestycja „*Modernizacja hydroforni w Luboszu*”),
- środki otrzymane z Ministerstwa Finansów na uzupełnienie subwencji ogólnej z przeznaczeniem na wsparcie finansowe inwestycji w zakresie wodociągów i zaopatrzenia

w wodę (kwota 300.000,00 zł) oraz z przeznaczeniem na wsparcie finansowe inwestycji w zakresie kanalizacji (kwota 900.000,00 zł) – kwota 1.200.000,00 zł,

- dotacja celowa otrzymana z tytułu pomocy finansowej na dofinansowanie budowy (przebudowy) dróg dojazdowych do gruntów rolnych o szer. 4 m, oznaczonych w ewidencji gruntów jako obręb Augustowo – Chorzewo, Prusim – kwota 114.075,00 zł,
- dotacja celowa otrzymana zgodnie z zawartą umową o udzielenie pomocy finansowej z przeznaczeniem na współfinansowanie projektu pn. „Remont świetlicy wiejskiej w Miłostowie” w ramach XI edycji konkursu „Pięknieje wielkopolska wieś” – kwota 24.000,00 zł,
- dotacja celowa otrzymana z budżetu państwa na realizację inwestycji i zakupów inwestycyjnych własnych gmin (związków gmin, związków powiatowo-gminnych) na podstawie decyzji Ministra Finansów, Inwestycji i Rozwoju o zapewnieniu finansowania wydatków Nr FG6.4143.77.2019.P.539.UMJ z dnia 10 października 2019 r. oraz pisma nr DPR-III.622.56.2019.AS z dnia 8 stycznia 2020 r. Ministra Funduszy i Polityki Regionalnej oraz zawartej umowy Nr 6.2/19-2 z dnia 12.03.2021 r. o dofinansowanie kosztów inwestycji pn. „Remont i przebudowa oczyszczalni ścieków w miejscowości Lubosz” – kwota 600.000,00 zł,
- wpłata środków finansowych z niewykorzystanych wydatków niewygasających za 2020 rok ustalonych Uchwałą Nr XXIII/185/2020 Rady Gminy Kwilcz z dnia 15 grudnia 2020 r. w sprawie ustalenia wykazu wydatków, które nie wygasają z upływem roku budżetowego 2020 dotyczących zadania pn. „Budowa sieci kanalizacji sanitarnej grawitacyjnej wraz z przepompownią ścieków oraz rurociągiem tłocznym i przykanalikami w miejscowości Orzeszkowo oraz wymianą sieci wodociągowej w Kwilczu”, będącego w zakresie zadań majątkowych – kwota 16.174,21 zł.

Plan i wykonanie dochodów Gminy Kwilcz za 2021 rok wg źródeł przedstawia poniższa tabela.

§	Wyszczególnienie	Plan (w zł)	Wykonanie (w zł)	% wykonania
1	2	3	4	5
	DOCHODY OGÓLEM, w tym:	38 078 340,24	39 511 486,32	103,76
0010	Wpływy z podatku dochodowego od osób fizycznych	4 000 000,00	4 646 503,00	116,16
0020	Wpływy z podatku dochodowego od osób prawnych	40 000,00	90 140,26	225,35
0270	Wpływy z części opłaty za zezwolenie na sprzedaż napojów alkoholowych w obrocie hurtowym	12 942,02	12 942,02	100,00
0310	Wpływy z podatku od nieruchomości	3 828 410,00	3 818 340,99	99,74
0320	Wpływy z podatku rolnego	606 770,00	585 108,37	96,43
0330	Wpływy z podatku leśnego	148 355,00	149 463,39	100,75
0340	Wpływy z podatku od środków transportowych	302 000,00	332 063,48	109,95
0350	Wpływy z podatku od działalności gospodarczej osób fizycznych, opłacanego w formie karty podatkowej	1 000,00	24,47	2,45

0360	Wpływy z podatku od spadków i darowizn	10 000,00	25 654,00	256,54
0410	Wpływy z opłaty skarbowej	21 000,00	34 887,00	166,13
0440	Wpływy z opłaty miejscowej	4 000,00	3 086,60	77,17
0460	Wpływy z opłaty eksploatacyjnej	208 000,00	207 473,24	99,75
0480	Wpływy z opłat za zezwolenia na sprzedaż napojów alkoholowych	120 000,00	134 984,32	112,49
0490	Wpływy z innych lokalnych opłat pobieranych przez jednostki samorządu terytorialnego na podstawie odrębnych ustaw	1 285 174,54	1 278 944,53	99,52
0500	Wpływy z podatku od czynności cywilnoprawnych	254 000,00	495 475,65	195,07
0550	Wpływy z opłat z tytułu użytkowania wieczystego nieruchomości	3 750,00	3 933,53	104,89
0610	Wpływy z opłat egzaminacyjnych oraz opłat za wydawanie świadectw, dyplomów, zaświadczeń, certyfikatów i ich duplikatów	100,00	78,00	78,00
0630	Wpływy z tytułu opłat i kosztów sądowych oraz innych opłat uiszczanych na rzecz Skarbu Państwa z tytułu postępowania sądowego i prokuratorskiego	0,00	208,00	-
0640	Wpływy z tytułu kosztów egzekucyjnych, opłaty komorniczej i kosztów upomnień	3 950,00	8 450,99	213,95
0660	Wpływy z opłat za korzystanie z wychowania przedszkolnego	32 000,00	25 979,00	81,18
0670	Wpływy z opłat za korzystanie z wyżywienia w jednostkach realizujących zadania z zakresu wychowania przedszkolnego	172 352,00	139 569,18	80,98
0690	Wpływy z różnych opłat	8 100,00	10 188,39	125,78
0750	Wpływy z najmu i dzierżawy składników majątkowych Skarbu Państwa, jednostek samorządu terytorialnego lub innych jednostek zaliczanych do sektora finansów publicznych oraz innych umów o podobnym charakterze	193 091,00	243 666,16	126,19
0760	Wpływy z tytułu przekształcenia prawa użytkowania wieczystego w prawo własności	2 000,00	3 668,81	183,44
0830	Wpływy z usług	226 247,00	151 700,67	67,05
0870	Wpływy ze sprzedaży składników majątkowych	50 000,00	156 749,18	313,50
0910	Wpływy z odsetek od nieterminowych wpłat z tytułu podatków i opłat	16 565,00	23 811,45	143,75
0920	Wpływy z pozostałych odsetek	10 000,00	16 213,96	162,14
0940	Wpływy z rozliczeń/zwrotów z lat ubiegłych	697 424,00	698 933,58	100,22
0950	Wpływy z tytułu kar i odszkodowań wynikających z umów	59 637,36	61 232,47	102,67
0960	Wpływy z otrzymanych spadków, zapisów i darowizn w postaci pieniężnej	30 000,00	30 000,00	100,00
0970	Wpływy z różnych dochodów	740 846,90	473 133,88	63,86
2010	Dotacja celowa otrzymana z budżetu państwa na realizację zadań bieżących z zakresu administracji rządowej oraz innych zadań zleconych gminie (związkom gmin, związkom powiatowo-gminnym) ustawami	4 239 909,14	4 187 743,54	98,77
2030	Dotacja celowa otrzymana z budżetu państwa na realizację własnych zadań bieżących gmin (związków gmin, związków powiatowo-gminnych)	543 556,96	541 442,03	99,61
2060	Dotacja celowa otrzymana z budżetu państwa na zadania bieżące z zakresu administracji rządowej zlecone gminom (związkom gmin, związkom powiatowo-gminnym), związane z realizacją świadczenia wychowawczego stanowiącego pomoc państwa w wychowywaniu dzieci	7 429 460,00	7 427 811,20	99,98

2180	Środki z Funduszu Przeciwdziałania COVID-19 na finansowanie lub dofinansowanie realizacji zadań związanych z przeciwdziałaniem COVID-19	206 092,00	204 869,62	99,41
2320	Dotacja celowa otrzymana z powiatu na zadania bieżące realizowane na podstawie porozumień (umów) między jednostkami samorządu terytorialnego	13 322,00	13 291,37	99,77
2330	Dotacja celowa otrzymana od samorządu województwa na zadania bieżące realizowane na podstawie porozumień (umów) między jednostkami samorządu terytorialnego	4 000,00	4 000,00	100,00
2360	Dochody jednostek samorządu terytorialnego związane z realizacją zadań z zakresu administracji rządowej oraz innych zadań zleconych ustawami	10 000,00	18 482,02	184,82
2460	Środki otrzymane od pozostałych jednostek zaliczanych do sektora finansów publicznych na realizację zadań bieżących jednostek zaliczanych do sektora finansów publicznych	16 876,11	17 001,11	100,74
2680	Rekompensaty utraconych dochodów w podatkach i opłatach lokalnych	56 999,00	56 208,00	98,61
2750	Środki na uzupełnienie dochodów gmin	698 639,00	698 639,00	100,00
2920	Subwencje ogólne z budżetu państwa	8 721 123,00	8 721 123,00	100,00
2950	Wpływy ze zwrotów niewykorzystanych dotacji oraz płatności	0,00	4 017,65	-
6090	Środki z Funduszu Przeciwdziałania COVID-19 na finansowanie lub dofinansowanie kosztów realizacji inwestycji i zakupów inwestycyjnych związanych z przeciwdziałaniem COVID-19	0,00	1 000 000,00	-
6100	Dofinansowanie ze środków Rządowego Funduszu Inwestycji Lokalnych	800 000,00	800 000,00	100,00
6257	Dotacja celowa w ramach programów finansowych z udziałem środków europejskich oraz środków, o których mowa w art. 5 ust. 3 pkt 5 lit. a i b ustawy, lub płatności w ramach budżetu środków europejskich, realizowanych przez jednostki samorządu terytorialnego	294 599,00	0,00	0,00
6280	Środki otrzymane od pozostałych jednostek zaliczanych do sektora finansów publicznych na finansowanie lub dofinansowanie kosztów realizacji inwestycji i zakupów inwestycyjnych jednostek zaliczanych do sektora finansów publicznych	1 200 000,00	1 200 000,00	100,00
6300	Dotacja celowa otrzymana z tytułu pomocy finansowej udzielanej między jednostkami samorządu terytorialnego na dofinansowanie własnych zadań inwestycyjnych i zakupów inwestycyjnych	139 875,00	138 075,00	98,71
6330	Dotacja celowa otrzymana z budżetu państwa na realizację inwestycji i zakupów inwestycyjnych własnych gmin (związków gmin, związków powiatowo-gminnych)	600 000,00	600 000,00	100,00
6680	Wpłata środków finansowych z niewykorzystanych w terminie wydatków, które nie wygasają z upływem roku budżetowego	16 174,21	16 174,21	100,00

Plan zadań inwestycyjnych Gminy Kwilcz na 2021 rok w uchwale budżetowej Nr XXIII/175/2020 Rady Gminy Kwilcz z 15 grudnia 2020 r. wynosił 3.916.916,07 zł. W ciągu roku po dokonanych zmianach plan zadań inwestycyjnych wyniósł 6.366.873,41 zł, z czego wykonano 6.115.401,14 zł. Zaplanowane zadania inwestycyjne zostały wykonane w 96,05%.

2. Wydatki Gminy

Wydatki były ponoszone zgodnie z art. 44 ustawy o finansach publicznych, na cele i w wysokościach ustalonych w uchwale budżetowej jednostki samorządu terytorialnego. Wydatkowanie środków następowało w sposób szczególnie oszczędny, jednakże gwarantujący

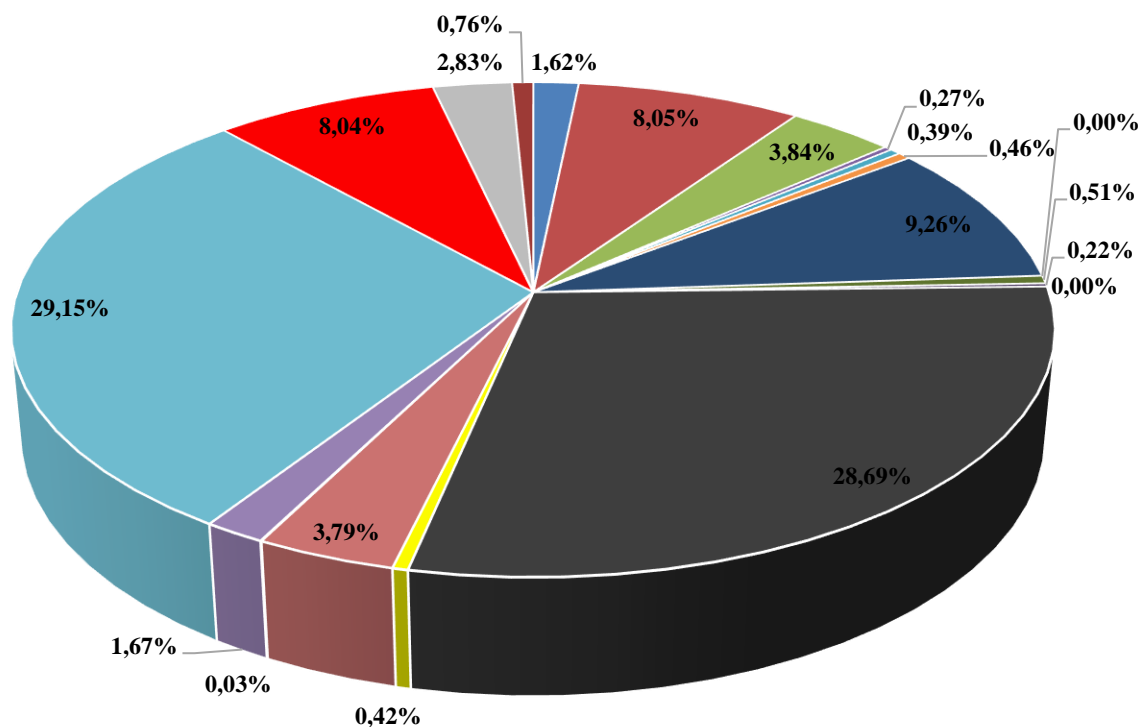
wykonanie obligatoryjnych zadań samorządu gminnego oraz w sposób umożliwiający terminową realizację zadań.

Plan i wykonanie wydatków Gminy Kwilcz za 2021 rok wg działów klasyfikacji budżetowej przedstawia poniższa tabela.

Dział	Opis	Plan (w zł)	Wykonanie (w zł)	% wykonania
1	2	3	4	5
010	Rolnictwo i leśnictwo	619 493,97	618 665,37	99,87
400	Wytwarzanie i zaopatrywanie w energię elektryczną, gaz i wodę	3 079 400,00	3 079 278,00	100,00
600	Transport i łączność	1 530 842,06	1 466 984,02	95,83
630	Turystyka	110 950,00	103 829,13	93,58
700	Gospodarka mieszkaniowa	176 864,62	149 078,99	84,29
710	Działalność usługowa	178 400,00	174 317,26	97,71
750	Administracja publiczna	3 805 825,68	3 541 969,40	93,07
751	Urzędy naczelnych organów władzy państwowej, kontroli i ochrony prawa oraz sądownictwa	1 266,00	1 266,00	100,00
754	Bezpieczeństwo publiczne i ochrona przeciwpożarowa	205 670,90	195 297,06	94,96
757	Obsługa długu publicznego	130 000,00	82 919,14	63,78
758	Różne rozliczenia	50 000,00	0,00	0,00
801	Oświata i wychowanie	11 302 768,75	10 969 502,70	97,05
851	Ochrona zdrowia	241 328,90	160 534,62	66,52
852	Pomoc społeczna	1 612 470,01	1 449 471,49	89,89
853	Pozostałe zadania w zakresie polityki społecznej	10 000,00	10 000,00	100,00
854	Edukacyjna opieka wychowawcza	676 437,63	638 573,15	94,40
855	Rodzina	11 209 099,38	11 145 459,35	99,43
900	Gospodarka komunalna i ochrona środowiska	3 483 435,00	3 071 814,67	88,18
921	Kultura i ochrona dziedzictwa narodowego	1 141 412,21	1 081 183,20	94,72
926	Kultura fizyczna	316 626,13	289 728,99	91,51
OGÓLEM:		39 882 291,24	38 229 872,54	95,86

Poniższy wykres przedstawia strukturę wydatków budżetu Gminy Kwilcz za 2021 rok.

Wydatki budżetu Gminy Kwilcz w 2021 roku (opracowanie własne)



- Rolnictwo i łowiectwo
- Wytwarzanie i zaopatrywanie w energię elektryczną, gaz i wodę
- Transport i łączność
- Turystyka
- Gospodarka mieszkaniowa
- Działalność usługowa
- Administracja publiczna
- Urzędy naczelných organów władzy państwowej, kontroli i ochrony prawa oraz sądownictwa
- Bezpieczeństwo publiczne i ochrona przeciwpożarowa
- Obsługa długu publicznego
- Różne rozliczenia
- Oświata i wychowanie
- Ochrona zdrowia
- Pomoc społeczna
- Pozostałe zadania w zakresie polityki społecznej
- Edukacyjna opieka wychowawcza
- Rodzina
- Gospodarka komunalna i ochrona środowiska
- Kultura i ochrona dziedzictwa narodowego
- Kultura fizyczna

Budżet 2021 roku zamknął się nadwyżką w wysokości 1.281.613,78 zł, przy planowanym deficycie w wysokości 786.167,00 zł (stan na 01.01.2021 r.), a po zmianach przy planowanym deficycie w wysokości 1.803.951,00 zł (stan na 31.12.2021 r.).

Na dzień 31.12.2021 r. stan zobowiązań Gminy zgodnie ze sprawozdaniem Rb-Z wg stanu na koniec IV kwartału 2021 roku (kwartalne sprawozdanie o stanie zobowiązań według tytułów dłużnych oraz poręczeń i gwarancji) wynosił 4.462.091,94zł, w tym z tytułu kredytów 4.462.091,94 zł.

Ponadto wskaźnik zadłużenia na koniec 2021 roku wyniósł 11,29%.

Na dzień 31.12.2021 r. stan należności i wybranych aktywów finansowych Gminy zgodnie ze sprawozdaniem Rb-N wg stanu na koniec IV kwartału 2021 roku (kwartalne sprawozdanie o stanie należności oraz wybranych aktywów finansowych) wynosił 9.340.620,83 zł, w tym: pożyczki (należności wynikające z przekształcenia prawa wieczystego użytkowania w prawo własności) kwota 25.481,47 zł, gotówka i depozyty kwota 6.922.927,28 zł, należności wymagalne 1.870.158,66 zł, pozostałe należności 522.053,42 zł.

W 2021 roku spłata zobowiązań z tytułu kredytów wyniosła 712.000,00 zł. Ponadto Gmina Kwilcz w 2021 roku zaciągnęła kredyt długoterminowy na pokrycie planowanego deficytu budżetowego w trybie postępowania przetargowego w Bank Spółdzielczy Pojezierza Międzychodzko-Sierakowskiego w Sierakowie Oddział w Kwilczu na kwotę 1.498.167,00 zł na okres 8 lat (umowa nr 434/2021 z dnia 15.11.2021 r.).

Uchwałą Nr XXIII/175/2020 Rady Gminy Kwilcz z dnia 15 grudnia 2020 r. w sprawie uchwały budżetowej na rok 2021 Wójt uzyskał upoważnienie do zaciągania kredytów i pożyczek oraz emitowania papierów wartościowych na pokrycie występującego w ciągu roku przejściowego deficytu budżetu do wysokości 500.000,00 zł oraz do zaciągania kredytów i pożyczek, o których mowa w art. 89 ust. 1 pkt 2-4 ustawy o finansach publicznych z dnia 27 sierpnia 2009 r. W 2021 roku Wójt korzystał z powyższego upoważnienia.

Podsumowując, realizacja budżetu w 2021 roku przebiegała prawidłowo, a wydatkowanie środków budżetowych następowało w sposób szczególnie celowy i oszczędny. Gmina realizowała zadania określone uchwałą budżetową zgodnie z przepisami ustawy o finansach publicznych i aktów wykonawczych. Ponadto Gmina Kwilcz posiada płynność finansową i wszystkie jej zobowiązania były i są realizowane terminowo i zgodnie z przepisami i postanowieniami zawartych umów.

II. Analiza finansowa Gminy Kwilcz

Analiza finansowa pozwala porównywać różne wielkości budżetowe w poszczególnych okresach. Aby ocena przyniosła pożądany efekt w postaci właściwych wniosków, powinna uwzględniać w swoim zakresie analizę wskaźnikową. Sprzyja ona dokładnemu zbadaniu sytuacji finansowej jednostki samorządu terytorialnego oraz ustaleniu zdolności kredytowej, płynności finansowej, a także określeniu kierunków polityki inwestycyjnej. Analiza wskaźnikowa pozwala również ocenić możliwość zaciągania zobowiązań oraz ułatwia podejmowanie decyzji o charakterze rozwojowym.

Podstawowe wskaźniki to:

1. Udział dochodów własnych w dochodach ogółem

Udział dochodów własnych w dochodach ogółem w latach 2019–2021 (w %)
(Obliczenia własne na podstawie rocznych sprawozdań budżetowych Gminy Kwilcz)

Wyszczególnienie	2019	2020	2021
Dochody ogółem (w zł)	31.340.490,62	36.243.783,95	39.511.486,32
Dochody własne (w zł)	11.203.249,30	11.611.023,01	14.697.390,33
Udział (w %)	35,75	32,04	37,20

Wskaźnik ten wskazuje jaką część dochodów ogółem stanowią dochody własne. W 2021 roku dochody własne stanowiły 37,20% dochodów ogółem i zwiększyły się w porównaniu do lat poprzednich.

2. Udział dochodów bieżących w dochodach ogółem

Udział dochodów bieżących w dochodach ogółem w latach 2019–2021 (w %)
(Obliczenia własne na podstawie rocznych sprawozdań budżetowych Gminy Kwilcz)

Wyszczególnienie	2019	2020	2021
Dochody ogółem (w zł)	31.340.490,62	36.243.783,95	39.511.486,32
Dochody bieżące (w zł)	29.954.809,26	32.489.563,94	35.596.819,12
Udział (w %)	95,58	89,64	90,09

Wskaźnik ten wskazuje jaką część dochodów ogółem stanowią dochody bieżące. W 2021 roku dochody bieżące stanowiły 90,09% dochodów ogółem.

3. Udział nadwyżki operacyjnej w dochodach ogółem

Udział nadwyżki operacyjnej w dochodach ogółem w latach 2019–2021 (w %)
(Obliczenia własne na podstawie rocznych sprawozdań budżetowych Gminy Kwilcz)

Wyszczególnienie	2019	2020	2021
Dochody ogółem (w zł)	31.340.490,62	36.243.783,95	39.511.486,32
Nadwyżka operacyjna (w zł)	2.073.835,02	2.800.812,04	3.482.347,72
Udział (w %)	6,62	7,73	8,81

Dodatnia wartość wyniku bieżącego (różnica między dochodami bieżącymi a wydatkami bieżącymi), określona jako nadwyżka operacyjna, wskazuje na potencjalne zdolności i możliwości Gminy do spłaty zobowiązań oraz do finansowania wydatków o charakterze inwestycyjnym. Udział nadwyżki operacyjnej w dochodach ogółem określa stopień, w jakim jednostka mogłaby zaciągnąć nowe zobowiązania, w stosunku do osiągniętych dochodów.

Im wyższa jest wartość tego wskaźnika tym większe są możliwości inwestycyjne lub większa możliwość zwiększania wydatków bieżących. W 2021 roku udział nadwyżki operacyjnej w dochodach ogółem stanowił 8,81% i miała tendencję rosnącą w porównaniu do lat poprzednich.

4. Udział wydatków majątkowych w wydatkach ogółem

Udział wydatków majątkowych w wydatkach ogółem w latach 2019–2021 (w %)
(Obliczenia własne na podstawie rocznych sprawozdań budżetowych Gminy Kwilcz)

Wyszczególnienie	2019	2020	2021
Wydatki ogółem (w zł)	30.600.211,98	35.662.716,30	38.229.872,54
Wydatki majątkowe (w zł)	2.719.237,74	5.973.964,40	6.115.401,14
Udział (w %)	8,89	16,75	16,00

Wskaźnik ten wskazuje jaką część wydatków ogółem stanowią wydatki majątkowe. W 2021 roku wydatki majątkowe stanowiły 16,00% wydatków ogółem.

5. Zadłużenie Gminy Kwilcz

Ocena zadłużenia w jednostkach samorządowych dokonywana jest na podstawie o wskaźników wynikających z ustawy z dnia 27 sierpnia 2009 r. o *finansach publicznych*. Pierwszy wskaźnik zadłużenia informuje o udziale zobowiązań ogółem w dochodach ogółem. Zgodnie z ww. ustawą, łączna kwota długu jednostki samorządu terytorialnego na koniec roku budżetowego nie może przekroczyć 60% dochodów ogółem tej jednostki.

Wskaźnik zadłużenia w latach 2019–2021 (w %)

(Obliczenia własne na podstawie rocznych sprawozdań budżetowych Gminy Kwilcz)

Wyszczególnienie	2019	2020	2021
Zadłużenie (w zł)	2.929.637,94	3.675.924,94	4.462.091,94
Dochody ogółem (w zł)	31.340.490,62	36.243.783,95	39.511.486,32
Wskaźnik zadłużenia (w %)	9,35	10,14	11,29

W analizowanych latach 2019–2021 wskaźnik zadłużenia dla Gminy Kwilcz kształtował się korzystnie. W okresie 2019 – 2021 wskaźnik ten miał wartość w granicach 9-11% (tab.5). Niski poziom wskaźnika informuje o tym, że Gmina Kwilcz niechętnie korzystała z kredytów i pożyczek. Poziom tego wskaźnika świadczy o bezpiecznej i stabilnej wysokości zadłużenia.

Poziom obsługi zadłużenia w latach 2019–2021 (w %)

(Obliczenia własne na podstawie rocznych sprawozdań budżetowych Gminy Kwilcz)

Wyszczególnienie	2019	2020	2021
Raty + odsetki (w zł)	1.099.651,91	790.208,56	794.919,14
Dochody ogółem (w zł)	31.340.490,62	36.243.783,95	39.511.486,32
Wskaźnik obsługi zadłużenia (w %)	3,51	2,18	2,01

Wskaźnik poziomu obsługi zadłużenia obrazuje udział wydatków na obsługę zadłużenia i spłat rat kapitałowych w dochodach ogółem. Łączne koszty obsługi długu jednostki samorządowej przypadające do zapłaty w danym roku budżetowym oraz potencjalne spłaty kwot wynikających z udzielonych poręczeń, zgodnie z ustawą o finansach publicznych, nie mogą przekroczyć 15% jej dochodów ogółem. W Gminie Kwilcz wskaźnik obsługi zadłużenia kształtuje się na niskim, bezpiecznym poziomie (tab. 6). Najwyższa wartość wskaźnika wystąpiła w 2019 roku – 3,51%, a najniższa w 2021 roku – 2,01%. Niski poziom obsługi zadłużenia w każdym z badanych lat wskazuje na fakt, iż ryzyko niewypłacalności Gminy Kwilcz jest bardzo małe.

Opisane wskaźniki zadłużenia nie wyrażają jednak rzeczywistej zdolności kredytowej jednostki. Należy zatem zastosować również inne miary kondycji finansowej oraz zdolności kredytowej. Znaczącym elementem tej oceny oprócz wysokości osiąganych dochodów jest poziom wolnych środków.

Wskaźnik pokrycia obsługi długu w latach 2019–2021 (w %)

(Obliczenia własne na podstawie rocznych sprawozdań budżetowych Gminy Kwilcz)

Wyszczególnienie	2019	2020	2021
Wolne środki brutto (w zł)	3.459.516,38	6.555.032,05	7.397.014,92
Dług do spłaty w ciągu roku (w zł)	1.021.397,16	721.088,15	712.000,00
Koszt obsługi zadłużenia (w zł)	78.254,75	69.120,41	82.919,14
Współczynnik wolnych środków do obsługi zadłużenia (w %)	3,15	8,30	9,31

Wolne środki brutto stanowią dodatnią różnicę między dochodami ogółem a bieżącymi wydatkami budżetowymi. Wygospodarowanie wolnych środków determinuje zdolność jednostki do obsługi zobowiązań długoterminowych, które mogą być przez nie pokryte. Analizując poziom wskaźnika obsługi długu pierwszego stopnia w Gminie Kwilcz należy stwierdzić, że w latach 2019–2021 przyjmował wartości większe od jedności (tab.7).

Wartości wskaźnika powyżej 1,0 wskazują na fakt, że wystąpiło pełne pokrycie kwoty długu i kosztów jego obsługi wyłącznie wolnymi środkami. Najwyższy poziom wskaźnika odnotowano w 2021 roku – 9,31% i wcześniej w roku 2020 – 8,30%, co oznacza, że w tych latach mógł być pokryty największy procent zadłużenia z wolnych środków.

6. Dochody i wydatki w przeliczeniu na 1 mieszkańca

Dochody i wydatki na 1 mieszkańca Gminy Kwilcz w latach 2019–2021 (w zł)
(Obliczenia własne na podstawie rocznych sprawozdań budżetowych Gminy Kwilcz)

Wyszczególnienie	2019	2020	2021
Dochody ogółem (w zł)	31.340.490,62	36.243.783,95	39.511.486,32
Dochody własne (w zł)	11.203.249,30	11.611.023,01	14.697.390,33
Wydatki ogółem (w zł)	30.600.211,98	35.662.716,30	38.229.872,54
Wydatki majątkowe (w zł)	2.719.237,74	5.973.964,40	6.115.401,14
Liczba mieszkańców stałych (os.)	6.252	6.231	6.209
Dochody ogółem na 1 mieszkańca (w zł)	5.012,87	5.816,69	6.363,58
Dochody własne na 1 mieszkańca (w zł)	1.791,95	1.863,43	2.367,11
Wydatki na 1 mieszkańca (w zł)	4.894,47	5.723,43	6.157,18
Wydatki majątkowe na 1 mieszkańca (w zł)	434,94	958,75	984,93

7. Wykonanie budżetu gminy

Wykonanie oraz dynamika dochodów i wydatków w latach 2019–2021 (w zł)
(Obliczenia własne na podstawie rocznych sprawozdań budżetowych Gminy Kwilcz)

Lata	Plan w zł	Wykonanie w zł	% wykonania	Dynamika %	Wzrost /Spadek
DOCHODY BUDŻETOWE					
2019	30.356.629,96	31.340.490,62	103,24	109,72	+9,72
2020	34.944.816,09	36.243.783,95	103,72	115,65	+15,65
2021	38.078.340,24	39.511.486,32	103,76	109,02	+9,02
WYDATKI BUDŻETOWE					
2019	31.641.110,96	30.600.211,98	96,71	106,32	+6,32
2020	37.163.298,09	35.662.716,30	95,96	116,54	+16,54
2021	39.882.291,24	38.229.872,54	95,86	107,20	+7,20

Wykonanie dochodów i wydatków budżetowych w podziale na bieżące i majątkowe oraz wynik budżetu w latach 2019–2021 (w zł)

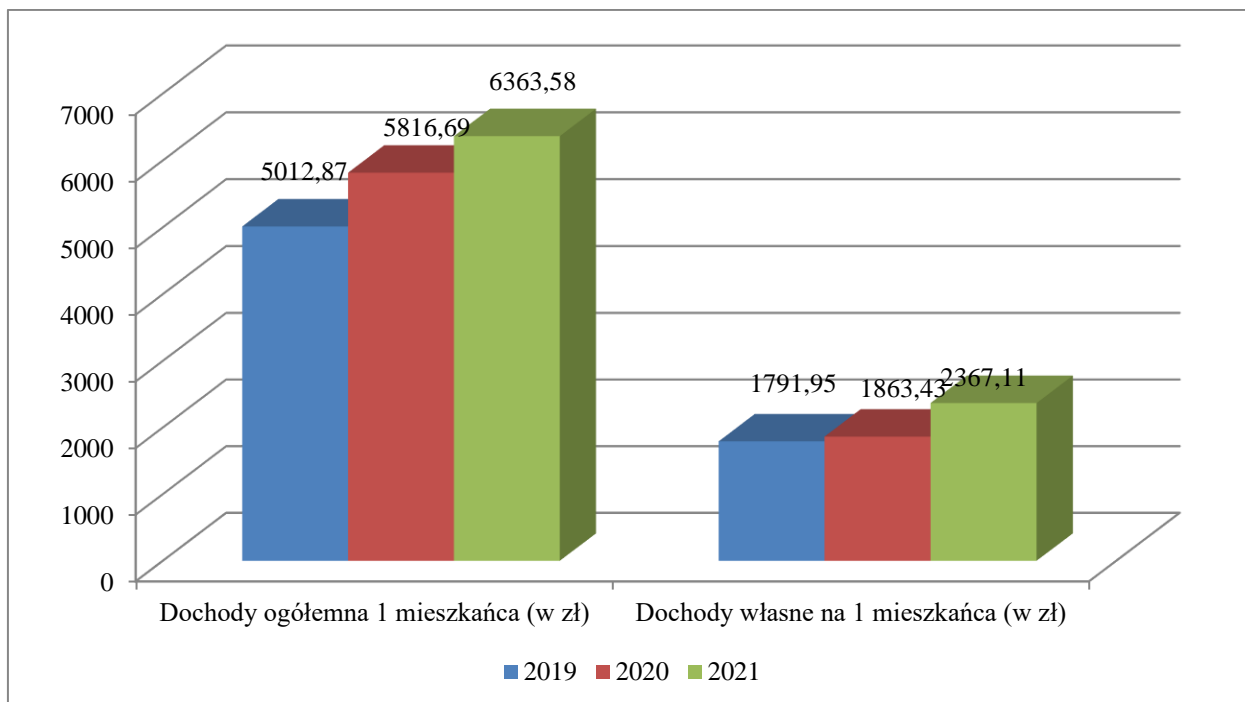
(Obliczenia własne na podstawie rocznych sprawozdań budżetowych Gminy Kwilcz)

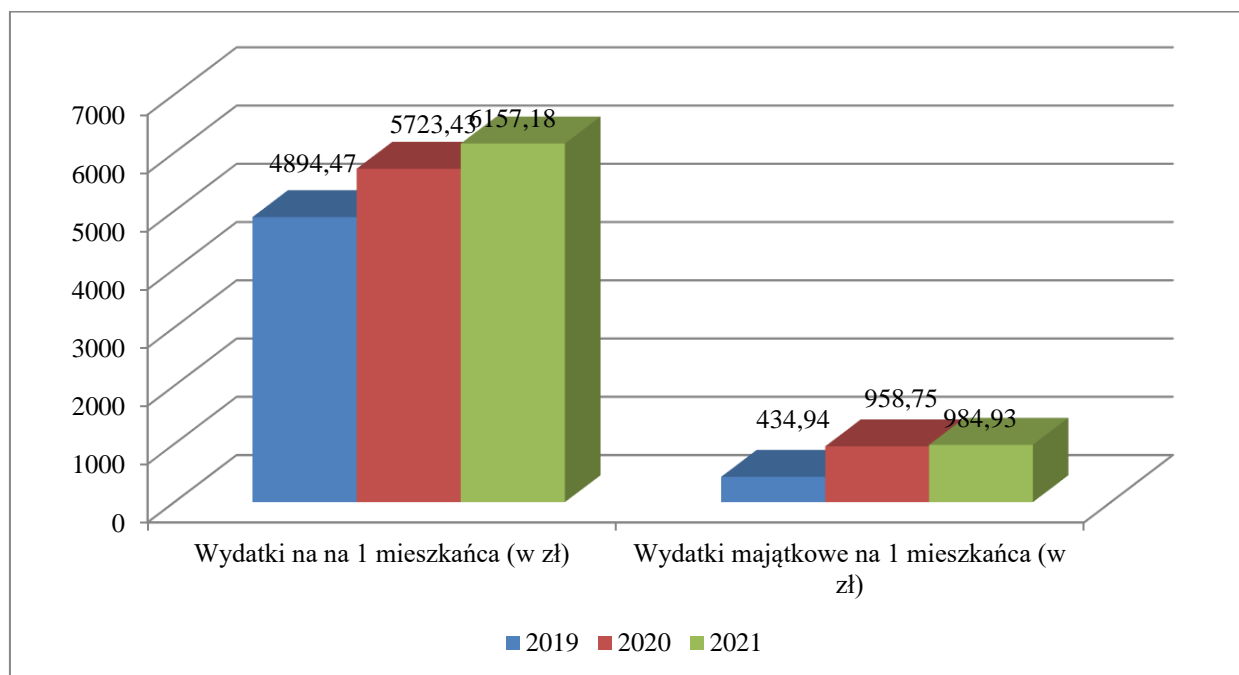
Wyszczególnienie	Wykonanie (w zł)		
	2019	2020	2021
Dochody budżetowe, w tym:	31.340.490,62	36.243.783,95	39.511.486,32
- dochody bieżące	29.954.809,26	32.489.563,94	35.596.819,12
- dochody majątkowe	1.385.681,36	3.754.220,01	3.914.667,20
Wydatki budżetowe, w tym:	30.600.211,98	35.662.716,30	38.229.872,54
- wydatki bieżące	27.880.974,24	29.688.751,90	32.114.471,40
- wydatki majątkowe	2.719.237,74	5.973.964,40	6.115.401,14
Nadwyżka/deficyt	740.278,64	581.067,65	1.281.613,78

Relacja wydatków inwestycyjnych do dochodów ogółem w latach 2019–2021 (w %)
(Obliczenia własne na podstawie rocznych sprawozdań budżetowych Gminy Kwilcz)

Wyszczególnienie	2019	2020	2021
Wydatki majątkowe (w zł)	2.719.237,74	5.973.964,40	6.115.401,14
Dochody ogółem (w zł)	31.340.490,62	36.243.783,95	39.511.486,32
Wskaźnik (w %)	8,68	16,48	15,48

Dochody i wydatki na 1 mieszkańca Gminy Kwilcz w latach 2019–2021 (w zł)
(Obliczenia własne na podstawie rocznych sprawozdań budżetowych Gminy Kwilcz)





Oświata

Nieustannie towarzysząca nam od 2019 roku pandemia COVID-19 odcisnęła ogromne piętno na wymiarze polskiej edukacji. Nauka – podobnie jak w 2019 roku – przebiegała w części cyfrowo, a zapotrzebowanie na nowoczesne rozwiązania dla edukacji oraz sprzęt, który sprosta wymaganiom sytuacji zwiększyło się kilkukrotnie.

Szkoły działały w trybie zdalnym lub hybrydowym, co wpłynęło na zmianę sposobu prowadzenia zajęć przez nauczycieli. Uczniowie korzystali ze specjalnych platform do realizowania zajęć lekcyjnych – dzięki nim mogli wysyłać wykonane przez siebie zadania domowe prosto do odpowiedniego nauczyciela, mieli również możliwość podjęcia pracy grupowej. Codziennosc wymagała obecności na zajęciach zdalnych, podczas których cała klasa mogła dyskutować. Komputera stał się niezbędnym narzędziem umożliwiającym edukację. W roku 2021 edukacja szkolna przebiegała także pod hasłem nadrabiania zaległości, które nagromadziły się podczas pierwszych miesięcy nauki zdalnej, kiedy to ani nauczycieli ani uczniowie nie posługiwali się jeszcze tak biegle rozwiązaniami technologicznymi umożliwiającymi prowadzenie lekcji na odległość (rok 2020).

Oczywiście praca zdalna lub hybrydowa otworzyła nowe możliwości dla edukacji w polskich szkołach. Branża technologiczna doskonaliła dostępne rozwiązania wspierające nauczanie w domach, wsłuchując się w potrzeby rynku i tworząc kolejne usprawnienia. Praca w chmurze, na dysku wirtualnym umożliwiła bezproblemową wymianę materiałów między uczniami i nauczycielami; aplikacje do komunikacji, jak Microsoft Teams pozwoliły nauczycielom odpowiednio sprawdzać poziom wiedzy uczniów oraz regularnie obserwować ich rozwój.

Jednak wykorzystywanie możliwości pracy online w szkołach wymaga określonego sprzętu, który pozwoli na korzystanie z propozycji internetu. Koniec roku 2021 przyniósł prawdziwą nowość dla nauczania przedmiotów technicznych w szkołach podstawowych. Ministerstwo Edukacji i Nauki ogłosiło program rządowy Laboratoria Przyszłości, którego głównym celem jest wspieranie rozwoju pasji i predyspozycji uczniów oraz umożliwienie im edukacji w kierunku wykonywania zawodów przyszłości. Dominującym trendem w edukacji stała się koncepcja STEAM, według której w placówkach oświatowych należy kształcić uczniów projektowo, skupiając się na pięciu filarach wspierających: nauka, technologia, inżynieria, sztuka i matematyka. Już od września 2022 roku, wszystkie szkoły podstawowe mają obowiązek zapewnić uczniom pomoce dydaktyczne wyposażenia podstawowego, przedstawionego przez Ministerstwo, m.in. drukarkę 3D z filamentami, sprzęt do rejestrowania wystąpień uczniowskich czy mikrokontrolery wraz ze stacjami lutowniczymi. Po wypełnieniu wniosku szkoły mogą przeznaczyć swoje dotacje na doposażenie pracowni, która pozwoli na rozwój uczniów pod kątem umiejętności manualno-technicznych. Nowoczesna szkoła działająca w nurcie koncepcji STEAM wybiera praktyczne nauczanie w oparciu o innowacje technologiczne, jak roboty edukacyjne czy monitory interaktywne, a także pomaga uczniom doskonalić swoje umiejętności z zakresu robótek ręcznych czy przyrządzania prostych dań w pracowni kuchennej.

1 września 2021 r. po długotrwałym okresie nauki zdalnej wszyscy uczniowie i słuchacze wrócili do stacjonarnych zajęć w szkołach i placówkach. Ministerstwo Edukacji i Nauki wspólnie z

innymi podmiotami i instytucjami przygotowało szereg programów i materiałów edukacyjnych, a także wytyczne przeciwepidemiczne. Dzięki tym rekomendacjom nauka w szkołach będzie bezpieczniejsza, a uczniowie i nauczyciele otrzymali wsparcie po długim okresie kształcenia na odległość. Mamy nadzieję, że poprawiająca się sytuacja epidemiczna umożliwi prowadzenie zajęć stacjonarnych przez cały rok szkolny. Wspólnie z Ministerstwem Zdrowia i Głównym Inspektorem Sanitarnym ministerstwo przygotowało wytyczne sanitarne – zbiór zaleceń i rekomendacji, których celem jest bezpieczna i higieniczna organizacja zajęć w epidemii. Były to w dużej mierze rozwiązania znane z poprzedniego roku szkolnego. Główne zasady to: rekomendacja szczepień, dezynfekcja, zachowanie dystansu społecznego oraz zasad higieny, korzystanie z maseczek w miejscach wspólnych oraz częste wietrzenie pomieszczeń zamkniętych. Szkoły oraz placówki, które funkcjonują w trybie stacjonarnym, obowiązują przepisy rozporządzenia w sprawie bezpieczeństwa i higieny w publicznych, a także niepublicznych szkołach i placówkach. Dyrektor szkoły mógł zawiesić zajęcia dla grupy uczniów lub całej szkoły i przejść na naukę zdalną po uzyskaniu pozytywnej opinii właściwego państwowego powiatowego inspektora sanitarnego oraz zgody organu prowadzącego. Zgoda i opinia mogą być wydane w trybie pilnym, np. ustnie, pisemnie w formie adnotacji, telefonicznie, za pomocą środków komunikacji elektronicznej lub za pomocą innych środków łączności.

Ministerstwo Edukacji i Nauki przygotowało 4 programy wsparcia uczniów po okresie pandemii. Programy są związane zarówno ze zdrowiem i kondycją fizyczną dzieci oraz młodzieży, wsparciem psychologiczno-pedagogicznym, jak również pomocą w opanowaniu, a także utrwaleniu materiału (realizacja zajęć wspomagających uczniów).

Rok szkolny 2021 był kolejnym rokiem obowiązywania nowego ustroju szkolnego wprowadzonego ustawą z dnia 14 grudnia 2016 r. – *Prawo oświatowe*. Głównymi jej założeniami była likwidacja gimnazjów i powrót do 8-letniej szkoły podstawowej, a także wydłużenie cyklu kształcenia w szkołach ponadpodstawowych oraz modyfikacja szkolnictwa zawodowego. We wrześniu 2020 r. pierwsi absolwenci branżowych szkół I stopnia mogli rozpocząć naukę w nowo utworzonych branżowych szkołach II stopnia.

Polski system oświaty obejmuje wychowanie przedszkolne oraz szkoły podstawowe i ponadpodstawowe dla dzieci, młodzieży i dorosłych. W roku szkolnym 2020/21 w szkołach każdego typu kształciło się 4,9 mln dzieci, młodzieży i dorosłych, co stanowiło 12,9% ludności kraju

Obowiązek szkolny spełnia się przez uczęszczanie do szkoły podstawowej. W roku szkolnym 2020/21 obowiązkiem szkolnym objęte zostały wszystkie dzieci 7-letnie (którym nie odroczone rozpoczęcia spełniania obowiązku szkolnego). Obowiązek szkolny trwa do ukończenia szkoły podstawowej, nie dłużej jednak niż do ukończenia 18 roku życia. Ponadto od roku szkolnego 2016/17 dzieci 6-letnie mają obowiązek uczęszczać do oddziałów zerowych przygotowujących do nauki szkolnej, funkcjonujących w ramach szkół podstawowych lub przedszkoli. 12. Po ukończeniu szkoły podstawowej obowiązek nauki nałożony Konstytucją RP spełnia się przez uczęszczanie do szkoły ponadpodstawowej albo realizowanie, zgodnie z odrębnymi przepisami, przygotowania zawodowego u pracodawcy. Uczeń, który ukończył szkołę ponadpodstawową przed ukończeniem 18 roku życia, może również spełniać obowiązek nauki przez uczęszczanie

na studia lub na kwalifikacyjne kursy zawodowe. Za spełnianie obowiązku szkolnego i obowiązku nauki uznaje się również udział dzieci i młodzieży z niepełnosprawnością intelektualną w stopniu głębokim w zajęciach rewalidacyjno-wychowawczych, organizowanych zgodnie z odrębnymi przepisami.

Wychowanie przedszkolne jest pierwszym etapem kształcenia. Według stanu w dniu 30 września 2021 r. 237 dzieci w wieku 3-6 lat uczestniczyło w różnych formach wychowania przedszkolnego.

W porównaniu z rokiem szkolnym 2020/21 liczba dzieci i młodzieży zwiększyła się – uczyło się w nich 797 uczniów (o blisko 3% więcej niż przed rokiem).

W roku szkolnym 2020/21 nie funkcjonowały już gimnazja, wygaszone i zlikwidowane na skutek reformy systemu edukacji wprowadzonej ustawą z dnia 14 grudnia 2016 r.

Jako podstawowe kierunki realizacji polityki oświatowej państwa w roku szkolnym 2021/2022 wyznaczone zostały:

1. Wspomaganie przez szkołę wychowawczej roli rodziny, m.in. przez właściwą organizację zajęć edukacyjnych *wychowanie do życia w rodzinie* oraz realizację zadań programu wychowawczo-profilaktycznego.
2. Wychowanie do wrażliwości na prawdę i dobro. Kształtowanie właściwych postaw szlachetności, zaangażowania społecznego i dbałości o zdrowie.
3. Działanie na rzecz szerszego udostępnienia kanonu edukacji klasycznej, wprowadzenia w dziedzictwo cywilizacyjne Europy, edukacji patriotycznej, nauczania historii oraz poznawania polskiej kultury, w tym osiągnięć duchowych i materialnych. Szersze i przemyślane wykorzystanie w tym względzie m.in. wycieczek edukacyjnych.
4. Podnoszenie jakości edukacji poprzez działania uwzględniające zróżnicowane potrzeby rozwojowe i edukacyjne wszystkich uczniów, zapewnienie wsparcia psychologiczno-pedagogicznego, szczególnie w sytuacji kryzysowej wywołanej pandemią COVID-19 w celu zapewnienia dodatkowej opieki i pomocy, wzmacniającej pozytywny klimat szkoły oraz poczucie bezpieczeństwa. Roztropne korzystanie w procesie kształcenia z narzędzi i zasobów cyfrowych oraz metod kształcenia wykorzystujących technologie informacyjno-komunikacyjne.
5. Wdrażanie Zintegrowanej Strategii Umiejętności – rozwój umiejętności zawodowych w edukacji formalnej i pozaformalnej, w tym uczeniu się dorosłych.
6. Wzmocnienie edukacji ekologicznej w szkołach. Rozwijanie postawy odpowiedzialności za środowisko naturalne.

W Gminie Kwilcz w 2021 roku działały następujące jednostki oświatowe, dla których Gmina była organem prowadzącym:

- Szkoła Podstawowa w Kwilczu
- Szkoła Podstawowa w Luboszu
- Przedszkole „Pod Topolą” w Kwilczu

Podstawowe informacje dotyczące jednostek na terenie Gminy ukazują poniższe tabele oraz wykresy.

1. Rok szkolny 2020/2021

1) Szkoła Podstawowa w Luboszu – liczba uczniów i oddziałów

KL I		KL II		KL III		KL IV		KL V		KL VI		KL VII		KL VIII		Razem	
Liczba uczniów	Liczba oddziałów	Liczba uczniów	Liczba oddziałów	Liczba uczniów	Liczba oddziałów	Liczba uczniów	Liczba oddziałów	Liczba uczniów	Liczba oddziałów	Liczba uczniów	Liczba oddziałów	Liczba uczniów	Liczba oddziałów	Liczba uczniów	Liczba oddziałów	Liczba uczniów	Liczba oddziałów
12	1	22	1	19	1	19	1	11	1	31	2	31	2	32	2	177	11

W roku szkolnym 2020/2021 w 11 oddziałach nauk odbywało 177 uczniów.

2) Szkoła Podstawowa w Kwilczu - liczba uczniów i oddziałów

KL I		KL II		KL III		KL IV		KL V		KL VI		KL VII		KL. VIII		Razem	
Liczba uczniów	Liczba oddziałów	Liczba uczniów	Liczba oddziałów	Liczba uczniów	Liczba oddziałów	Liczba uczniów	Liczba oddziałów	Liczba uczniów	Liczba oddziałów	Liczba uczniów	Liczba oddziałów	Liczba uczniów	Liczba oddziałów	Liczba uczniów	Liczba oddziałów	Liczba uczniów	Liczba oddziałów
43	2	46	2	55	3	37	2	6	1	70	3	68	3	48	2	373	18

W roku szkolnym 2020/2021 w 18 oddziałach nauk odbywało 373 uczniów.

3) Oddziały Przedszkolne w Szkole Podstawowej w Luboszu

Ogółem		Liczba dzieci 6 letnich	Liczba dzieci 5 letnich	Liczba dzieci 4 letnich	Liczba dzieci 3 letnich	Liczba dzieci młodszych
Liczba dzieci	Liczba oddziałów					
65	3	27	20	7	11	-

4) Oddziały Przedszkolne w Szkole Podstawowej w Kwilczu

Ogółem		Liczba dzieci 6 letnich	Liczba dzieci 5 letnich	Liczba dzieci 4 letnich	Liczba dzieci 3 letnich	Liczba dzieci młodszych
Liczba dzieci	Liczba oddziałów					

18	1	18	-	-	-	-
-----------	----------	----	---	---	---	---

5) Przedszkole „Pod Topolą” w Kwilczu

Ogółem		Liczba dzieci 6 letnich	Liczba dzieci 5 letnich	Liczba dzieci 4 letnich	Liczba dzieci 3 letnich	Liczba dzieci młodszych
Liczba dzieci	Liczba oddziałów					
143	6	23	45	42	33	0

	Szkoła Podstawowa w Luboszu	Szkoła Podstawowa w Kwilczu	Oddz. Przedszk. w S.P. Kwilcz	Oddz. Przedszk. w S.P. Lubosz	Przedszkole w Kwilczu	Razem
Liczba uczniów	177	373	18	65	143	776
Liczba oddziałów	11	18	1	3	6	39
Średnia uczniów na oddział	16,1	20,72	18	21,7	23,8	19,9

Kadra

1) Nauczyciele z uwzględnieniem stopnia awansu zawodowego

Szkoła	Liczba osób/etatów							
	stażyści		kontraktowi		mianowani		dyplomowani	
SP Kwilcz	0	0	4	2,95	9	8,72	28	28
SP Lubosz	7*	7	11	9,73	7	6,56	10	8,5
Przedszkole w Kwilczu	0	0	2	2	3	2,05	5	4.17
Razem	7	7	17	14,68	19	17,33	43	40,67

* nauczyciel zatrudniony na podstawie Kodeksu pracy

2) Pracownicy administracji (stanowiska urzędnicze) i obsługi (stanowiska pomocnicze i obsługi)

Wskaźnik	Pracownicy administracji i obsługi		
	SP Kwilcz	SP Lubosz	Przedszkole w Kwilczu

	IX-XII 2020	I-VIII 2021	IX-XII 2020	I-VIII 2021	IX-XII 2020	I-VIII 2021
Liczba etatów administracji	1,75	1,75	1	1	0,75	0,75
Liczba etatów obsługi	16,50	16,50	11	11	7,25	7,25
Razem	18,25	18,25	12	12	8	8

Razem pracownicy administracji w szkołach (etaty): 3,5

Razem pracownicy obsługi w szkołach (etaty): 34,75

2. Rok szkolny 2021/2022:

1) Szkoła Podstawowa w Luboszu - liczba uczniów i oddziałów

KL I		KL II		KL III		KL IV		KL V		KL VI		KL VII		KL VIII		Razem	
Liczba uczniów	Liczba oddziałów	Liczba uczniów	Liczba oddziałów	Liczba uczniów	Liczba oddziałów	Liczba uczniów	Liczba oddziałów	Liczba uczniów	Liczba oddziałów	Liczba uczniów	Liczba oddziałów	Liczba uczniów	Liczba oddziałów	Liczba uczniów	Liczba oddziałów	Liczba uczniów	Liczba oddziałów
23	2	11	1	25	1	19	1	18	1	11	1	31	2	31	2	169	11

W roku szkolnym 2021/2022 w 11 oddziałach naukę odbywało 169 uczniów.

2) Szkoła Podstawowa w Kwilczu - liczba uczniów i oddziałów

KL I		KL II		KL III		KL IV		KL V		KL VI		KL VII		KL VIII		Razem	
Liczba uczniów	Liczba oddziałów	Liczba uczniów	Liczba oddziałów	Liczba uczniów	Liczba oddziałów	Liczba uczniów	Liczba oddziałów	Liczba uczniów	Liczba oddziałów	Liczba uczniów	Liczba oddziałów	Liczba uczniów	Liczba oddziałów	Liczba uczniów	Liczba oddziałów	Liczba uczniów	Liczba oddziałów
41	2	49	2	58	2	57	3	40	2	8	1	70	3	68	3	391	18

W roku szkolnym 2021/2022 w 18 oddziałach naukę odbywało 391 uczniów.

3) Oddziały Przedszkolne w Szkole Podstawowej w Luboszu

Ogółem		Liczba dzieci 6 letnich	Liczba dzieci 5 letnich	Liczba dzieci 4 letnich	Liczba dzieci 3 letnich	Liczba dzieci młodszych
Liczba dzieci	Liczba oddziałów					
70	3	25	14	21	9	1

4) Oddziały Przedszkolne w Szkole Podstawowej w Kwilczu

Ogółem		Liczba dzieci 6 letnich	Liczba dzieci 5 letnich	Liczba dzieci 4 letnich	Liczba dzieci 3 letnich	Liczba dzieci młodszych
Liczba dzieci	Liczba oddziałów					
22	1	19	3	-	-	-

5) Przedszkole „Pod Topolą” w Kwilczu

Ogółem		Liczba dzieci 6 letnich	Liczba dzieci 5 letnich	Liczba dzieci 4 letnich	Liczba dzieci 3 letnich	Liczba dzieci młodszych
Liczba dzieci	Liczba oddziałów					
145	6	32	44	43	26	0

	Szkoła Podstawowa w Luboszu	Szkoła Podstawowa w Kwilczu	Oddz. Przedszk. w S.P. Kwilcz	Oddz. Przedszk. w S.P. Lubosz	Przedszkole w Kwilczu	Razem
Liczba uczniów	169	391	22	70	145	797
Liczba oddziałów	11	18	1	3	6	39
Średnia uczniów na oddział	15,4	21,72	22	23,3	24,2	20,4

Kadra

1) Nauczyciele z uwzględnieniem stopnia awansu zawodowego

Szkoła	Liczba osób/etatów							
	stażyści		kontraktowi		mianowani		dyplomowani	
SP Kwilcz	2	2	4	3	8	7,61	28	28
SP Lubosz	2	2	13	11,8	9	7,61	12	9,11
Przedszkole w Kwilczu	3	2,17	1	1	2	2	4	3,17
Razem	7	6,17	18	15,8	19	17,22	44	40,28

2) Pracownicy administracji (stanowiska urzędnicze) i obsługi (stanowiska pomocnicze i obsługi)

Wskaźnik	Pracownicy administracji i obsługi					
	SP Kwilcz		SP Lubosz		Przedszkole w Kwilczu	
	IX-XII 2021	I-VIII 2022	IX-XII 2021	I-VIII 2022	IX-XII 2021	I-VIII 2022
Liczba etatów administracji	1,75	1,75	1	1	0,75	0,75
Liczba etatów obsługi	18	18	11	11	7,5	7,5
Razem	19,75	19,75	12	12	8,25	8,25

Razem pracownicy administracji w szkołach (etaty): 3,5

Razem pracownicy obsługi w szkołach (etaty): 36,5

Zestawienie analityczne (według etatów)

1. Rok szkolny 2020/2021

	Szkoła Podstawowa w Kwilczu (z Oddz. Przedszk.)	Szkoła Podstawowa w Luboszu (z Oddz. Przedszk.)	Przedszkole w Kwilczu
Nauczyciele	39,4	31,79	8,22
Nauczyciel stażysta	0	7	0
Nauczyciel kontraktowy	2,68	9,73	2
Nauczyciel mianowany	8,72	6,56	2,05
Nauczyciel dyplomowany	28	8,50	4,17
Pozostali pracownicy	18,75	12	8
Pracownicy administracyjni	1,75	1	0,75
Pracownicy obsługowi	17,0	11	7,25
Razem pracownicy	58,15	43,79	16,22
% nauczyciele	67,76%	72,60%	50,68%
% pozostali pracownicy	32,24%	27,40%	49,32%
Ilość uczniów	391	242	143
Ilość oddziałów	19	14	6
Średnio: uczeń na oddział	20,58	17,29	23,83
Średnio: uczeń/pracownik (etat)	6,72	5,53	8,82
Średnio: pracownik/oddział (etat)	3,06	3,13	2,70
Średnio: nauczyciel (etat)/uczeń	9,92	7,61	17,40
Średnio: nauczyciel (etat)/oddział	2,07	2,27	1,37

2. Rok szkolny 2022/2022

	Szkoła Podstawowa w Kwilczu (z Oddz. Przedszk.)	Szkoła Podstawowa w Luboszu (z Oddz. Przedszk.)	Przedszkole w Kwilczu
Nauczyciele	40,61	30,52	8,34
Nauczyciel stażysta	2	2	2,17
Nauczyciel kontraktowy	3	11,80	1
Nauczyciel mianowany	7,61	7,61	2
Nauczyciel dyplomowany	28	9,11	3,17
Pozostali pracownicy	19,75	12	8,25
Pracownicy administracyjni	1,75	1	0,75
Pracownicy obsługi	18,0	11	7,50
Razem pracownicy	60,36	42,52	16,59
% nauczyciele	67,28%	71,78%	50,27%
% pozostali pracownicy	32,72%	28,22%	49,73%
Ilość uczniów	409	239	145
Ilość oddziałów	19	14	6
Średnio: uczeń na oddział	21,53	17,07	24,17
Średnio: uczeń/pracownik (etat)	6,78	5,62	8,74
Średnio: pracownik/oddział (etat)	3,18	3,04	2,77
Średnio: nauczyciel (etat)/uczeń	10,07	7,83	17,39
Średnio: nauczyciel (etat)/oddział	2,14	2,18	1,39

PROGRAMY I PROJEKTY

realizowane w latach szkolnych 2020/2021 i 2021/2022

1. Szkoła Podstawowa w Kwilczu

W roku szkolnym 2020/2021 szkoła realizowała następujące programy:

„Program dla szkół” to unijny program polegający na dostarczaniu dzieciom owoców i warzyw oraz mleka i produktów mlecznych. To kontynuacja dotychczasowych programów „Owoce i warzywa w szkole” i „Mleko w szkole. Program ma propagować wśród dzieci zdrowe nawyki żywieniowe poprzez udostępnianie im produktów mlecznych oraz owocowo-warzywnych, tak, by dzieci od najmłodszych lat polubiły ich naturalny smak. Oprócz promowania zdrowej diety program ma również pokazać dzieciom skąd pochodzą owoce i warzywa oraz produkty mleczne, jak są uprawiane i produkowane. mlecznych.

Program powszechnej nauki pływania „Umiem pływać” jest adresowany do uczniów szkół podstawowych z klas I – III w całej Polsce. Zakłada systematyczny i powszechny udział dzieci w pozalekcyjnych i pozaszkolnych zajęciach sportowych z zakresu nauki pływania. Program powszechnej nauki pływania jest propozycją uczestnictwa w dodatkowych zajęciach sportowych dla uczniów, którzy chcą podejmować aktywność fizyczną poza obowiązkowymi zajęciami wychowania fizycznego.

Szkoła uczestniczyła także w programie „Szkolny Klub Sportowy”. Jest to wsparcie organizacji zajęć sportowych dla dzieci i młodzieży szkolnej opracowany przez Ministerstwo Sportu i Turystyki, który jest skierowany do uczniów szkół podstawowych, gimnazjalnych i szkół ponadgimnazjalnych, bez względu na wiek, płeć oraz sprawność fizyczną oraz ma na celu umożliwienie podejmowania dodatkowej aktywności fizycznej realizowanej w formie zajęć sportowych i rekreacyjnych pod opieką nauczyciela prowadzącego zajęcia wychowania fizycznego w danej szkole. Program ten stanowi narzędzie stymulowania i podejmowania aktywności fizycznej w szczególności wśród dzieci i młodzieży o mniejszej sprawności fizycznej, rzadziej podejmujących aktywność fizyczną w czasie wolnym, nieobjętych regularnymi formami aktywności fizycznej, np. treningami w klubie sportowym.

Szkoła przystąpiła do realizacji projektu "Edukacja przez szachy w szkole". Wychowawcze wartości szachów wynikają ze struktury samej gry, której intelektualne i sportowe elementy mają pozytywny wpływ na charakter i umysł dziecka. Granie w szachy sprzyja wzmocnieniu takich cech osobowości jak: zdolność koncentracji uwagi, pobudzanie wyobraźni, umiejętność analizy i dedukcji złożonej sytuacji. Szachy uczą cierpliwości, samodzielności w podejmowaniu decyzji, podnoszą sprawność w planowaniu i realizacji operacji wymagających stosowania strategii i taktyki, to najlepszy trening dla doskonałej pamięci. Szczególnie trzy z kompetencji kluczowych (KK) mogą być wspierane nauką gry w szachy: kompetencje matematyczne i podstawowe kompetencje naukowo-techniczne, społeczne i obywatelskie oraz może trochę nieoczekiwanie, porozumiewanie się w języku ojczystym. Również w kształtowaniu pozostałych szachy mogą stanowić istotne wsparcie.

Pilotażowy projekt „Palant powraca”, który ma na celu pomoc w utworzeniu lokalnej drużyny i udział w rozgrywkach różnego szczebla 9 października 2019 r. na kwileckim orliku gościliśmy prezesa Polskiego Stowarzyszenia Palantowego Łukasza Szymborskiego, który przeprowadził instruktażowe treningi i mecze. Orlik w Kwilczu jako pierwszy w Wielkopolsce, a trzeci w Polsce dołączył do tego projektu.

„Cyfrowa Szkoła Wielkopolsk@ 2020” to projekt Samorządu Województwa Wielkopolskiego, realizowany przez Ośrodek Doskonalenia Nauczycieli w Poznaniu w ramach Wielkopolskiego Regionalnego Programu Operacyjnego na lata 2014 – 2020. Celem głównym projektu jest podniesienie do 2023 r. jakości edukacji na każdym szczeblu kształcenia ogólnego w 700 szkołach (SP, SPP) województwa wielkopolskiego poprzez rozwój kompetencji cyfrowych 5.040 nauczycieli/nauczycielek i 13.280 uczniów/uczennic w ramach realizacji zajęć pozalekcyjnych metodą projektu i metodą kształcenia wyprzedzającego z wykorzystaniem technologii informacyjno-komunikacyjnych. Projekt skierowany jest do wszystkich typów szkół i obejmuje swoim działaniem 600 placówek z terenu Wielkopolski. W ramach Projektu, realizowanego w ciągu pięciu lat, przewidziano sześć różnych podprojektów edukacyjnych, w tym trzy skierowane do szkół podstawowych: Cyfrowa Dziecięca Encyklopedia Wielkopolski (CDEW), Cyfrowa Mapa Dorzecza Warty (CMDW), Uczniowskie Laboratoria Informatyczne (ULI)

Projekt „Być Jak Ignacy”. Od 2019 r. szkoła bierze udział w programie edukacyjnym “Być jak Ignacy” organizowanym przez Fundację PGNiG im. Ignacego Łukasiewicza. Celem programu jest popularyzacja polskiej nauki oraz pielęgnowanie pamięci o wybitnych, polskich naukowcach. Nauka może zmienić świat, a wynalazki pomagają ludziom żyć lepiej. Doskonałym przykładem jest tutaj postać Ignacego Łukasiewicza - wielkiego, polskiego wynalazcy, pioniera przemysłu naftowego nie tylko w Polsce, ale i na świecie. Program skierowany jest do uczniów szkół podstawowych (klas I-VIII).

Szkoła uczestniczy w programie „Szkoła Ucząca Się – ocenianie kształtujące”. Program „Szkoła ucząca się” pomaga tworzyć środowisko uczenia się w skuteczny sposób. Wspiera rozwój szkół, podnosi kwalifikacje zawodowe i kompetencje nauczycieli i dyrektorów oraz koncentruje się na stałym doskonaleniu procesu uczenia się wszystkich uczniów i uczennic. Koncepcje „Szkół uczącej się” pozwalają zmieniać relacje międzyludzkie. Stosunki hierarchiczne oparte na formalnych procedurach ustępują stosunkom partnerskim, które są zbudowane na szacunku, zaufaniu, trosce i motywacji wewnętrznej. Ocenianie kształtujące zmienia relacje pomiędzy uczniami a nauczycielami, współpracę między nauczycielami oraz rozproszone przywództwo edukacyjne między dyrektorem a nauczycielami.

Szkołą uczestniczyła w projekcie „Lokalny Animator Sportu” (LAS), realizowanym w ramach rządowego programu „Sport wszystkich dzieci”, to systemowe rozwiązanie, którego głównym celem jest upowszechnianie aktywności fizycznej i sportu wśród dzieci i młodzieży poprzez umożliwienie udziału w sportowych zajęciach pozalekcyjnych i pozaszkolnych.

Realizowano także „Projekt z ZUS”, czyli popularyzację wiedzy z zakresu ubezpieczeń społecznych. „Projekt z ZUS” uczy młodzież, by być wzajemnie odpowiedzialnym wobec osób, które przynależą do innych pokoleń, ubezpieczać się w czasie aktywności zawodowej i

indywidualnie dbać o swoją emerytalną przyszłość. Wszystko po to, aby systematycznie budować świadomość młodego pokolenia o tym jak ważne są ubezpieczenia społeczne.

W roku szkolnym 2020/2021 szkoła uczestniczyła także w programach profilaktycznych realizowanych przy współpracy z Powiatową Stacją Sanitarno-Epidemiologiczną, projekcie „W krainie baśni, legend i mitów” oraz realizowano programy edukacyjne w świetlicy szkolnej („Wymiana pocztówkowa”, „Moje zdrowie w moich rękach”, „Zaczarowany świat małych artystów”).

W roku szkolnym 2021/2022 kontynuowano wcześniejsze programy: „Program dla szkół”, „Umiem pływać”, program „Szkolny Klub Sportowy”, projekt „Edukacja przez szachy w szkole”, projekt „Palant powraca”, projekt „Lokalny Animator Sportu” oraz współpracę w ramach programów profilaktycznych realizowane przy współpracy z Powiatową Stacją Sanitarno-Epidemiologiczną jak również programy edukacyjne w świetlicy szkolnej („Wymiana pocztówkowa”, „Moje zdrowie w moich rękach”, „Zaczarowany świat małych artystów”, „Z ekologią na Ty”).

Szkoła uczestniczyła w projekcie „Szkola tutorów” - zajęcia stanowią szansę na odnowienie relacji mistrz–uczeń, efektywny rozwój talentów i potencjału uczniów oraz podniesienie prestiżu szkoły. W ramach programu nauczyciele nabyli wiedzę, w jaki sposób skutecznie prowadzić tutoring z uczniami oraz jak umiejętnie dokonać jego wdrożenia w środowisku szkolnym. Program szczególnie dedykowany jest nauczycielom pracującym indywidualnie z uczniami lub posiadającym taki zamiar.

Realizowano program „Obrona nie tylko na Orliku” (ogólnopolski projekt realizowany przez Fundację "Orły Sportu"). Uczestnicy w różnym przedziale wiekowym brały udział w bardzo ciekawych zajęciach samoobrony z elementami sportu i psychologii. Podczas wspólnych spotkań Panie uczyły się, jak rozpoznawać i unikać zagrożeń, jaką postawę przyjąć, gdy grozi im niebezpieczeństwo, jak radzić sobie z przemocą, również psychiczną i jak pokonywać własne słabości

Realizowano także projekt „Światowe podróże małe i duże”, którego celem jest poznanie wybranych krajów na kuli ziemskiej, ich piękna, różnorodności, kultury i tradycji. Realizacja projektu, który z jednej strony pozwoli zdobywać wiedzę, rozwijać zainteresowania i pasje uczniów, z drugiej zaś, umożliwi poznanie im wielu ciekawych miejsc na naszym globie.

Uczniowie uczestniczyli w projekcie anglojęzycznym „Let’s write to me – poznaję nowych ludzi poprzez pisanie” oraz projekcie projekt „Edukacyjna sieć antysmogowa” (program informacyjny na rzecz czystego powietrza realizowany przez Państwowy Instytut Badawczy NASK we współpracy z Polskim Alarmem Smogowym).

Szkoła przystąpiła do programu „aktywna tablica” (program rozwijania szkolnej infrastruktury oraz kompetencji uczniów i nauczycieli w zakresie technologii informacyjno-komunikacyjnych) oraz „Laboratoria przyszłości).

2. Szkoła Podstawowa w Luboszu

Szkoła w roku szkolnym 2021/2022 realizuje następujące programy:

Uczymy dzieci programować – EDUSENSE – w programie „Uczymy Dzieci Programować” nauka kodowania traktowana jest jako z góry zaplanowany proces, gdzie każde działanie wynika z poprzedniego i jest wstępem do kolejnego. Podstawowym celem programu jest świadome, merytoryczne i metodyczne wprowadzanie elementów kodowania i robotyki do zajęć dydaktycznych na różnych etapach edukacji (edukacja przedszkolna, edukacja wczesnoszkolna) oraz nauka przez zabawę.

Program Muzogramy – edukacja przez ruch. Edukacja przez ruch to system form i metod kształcenia oraz terapii, który wykorzystuje naturalny, spontaniczny ruch organizmu. Człowiek rusza się, a więc przez ruch uaktywnia zmysły, dzięki którym poznaje otaczający świat.

Realizowano „Program dla szkół” – program polegający na dostarczaniu dzieciom owoców i warzyw oraz mleka i produktów mlecznych (kontynuacja dotychczasowych programów „Owoce i warzywa w szkole” i „Mleko w szkole”,

Szkołą realizowała program Mamo, Tato - co Wy na to? Głównym celem programu jest ukształtowanie prawidłowych nawyków i umiejętności prozdrowotnych wśród dzieci oraz zwrócenie uwagi rodziców dzieci 5-6 letnich na specyfikę ich rozwoju, istotę zmian fizycznych i psychicznych, których doświadczają, ze szczególnym naciskiem na ich potrzeby, słabości i kryzysy. W ramach projektu Mamo, Tato – co Wy na to? dzieci kształtują prawidłowe nawyki prozdrowotne. Przedszkolaki dowiedziały się, jak wyrażać swoje emocje, jak radzić sobie ze złością. Poznały zasady zbilansowanej diety, dowiedziały się również, jak ważne jest regularne spożywanie posiłków by zdrowo rosnąć.

Realizowano projekt edukacyjny „Lepsza szkoła” (ogólnopolski projekt edukacyjny organizowany przez Gdańskie Wydawnictwo Oświatowe, który ma na celu przygotowanie uczniów do sprawdzianu po szkole podstawowej najlepiej, jak to możliwe). Program „Lepszej szkoły” pomaga w weryfikacji wiedzy uczniów, badaniu efektywności nauczania oraz w przygotowaniach do egzaminów zewnętrznych.

Uczniowie klas I-III uczestniczyli w „Kolorowym uniwersytecie”. Kolorowy Uniwersytet to projektu edukacyjny, którego celem jest popularyzacja nauki oraz rozwijanie potencjału twórczego i intelektualnego dzieci w wieku szkolnym. Kolorowy Uniwersytet to projekt Uniwersytetu im. Adama Mickiewicza w Poznaniu, kierowany do dzieci w wieku od 8 do 12 lat, uczęszczających do szkoły podstawowej. Uniwersytet, na co dzień kojarzący się z cichymi gabinetami i salami wykładowymi pełnymi uczących się, poważnych studentów, zamienia się w ramach tego projektu w pełne gwaru i dziecięcego śmiechu miejsce, w którym w sposób przystępny dla młodych „studentów”, poprzez doświadczenia i zabawę, przekazuje się ciekawą wiedzę dotyczącą otaczającego dzieci świata.

Klasy pierwsze kontynuowały projekty „Las” oraz „Wieś”

Szkoła uczestniczy w programie „Umiem pływać” oraz programie „Szkolny Klub Sportowy”. Uczniowie realizowali projekty „Czytam i słucham”, „Kreatywne prace plastyczne”, w innowacji pedagogicznej „Jeden rysunek dziennie”, Lekturowym zawrocie głowy, projekcie międzynarodowym „Kreatywne prace plastyczne”, projekcie „Krokus”. Realizowano „Szczoteczka dla Afryki” (kształtowanie postawy pomocy i humanitaryzmu), „Wśród bogów olimpijskich”, „BohaterON – włącz historię!” (to ogólnopolska kampania o tematyce historycznej mająca na celu upamiętnienie i uhonorowanie uczestników Powstania Warszawskiego oraz promocję historii Polski XX wieku; Projekt ma edukować Polaków, bazując na historiach Powstańców, wzmacniać poczucie tożsamości narodowej, krzewić postawy patriotyczne oraz budować wrażliwość społeczną), udział w realizowanym przez Muzeum Zamek Opalińskich w Sierakowie projektu "Z Sierakowa pod Chocim. W 400. rocznicę zwycięstwa", projekcie „Ciemno wszędzie, głucho wszędzie XII”, projekcie „Let's write to me – poznaję nowych ludzi poprzez pisanie”.

W świetlicy szkolnej realizowano międzynarodowy projekt edukacyjny „Emocja” – 2 moduły ukończone : „Kreatywność” , „Wyobraźnia” , w trakcie realizacji 3 moduł – „ Kraina Mocy Słów”, projekt edukacyjny „Świetliczaki na tropie ... zagadek” oraz „Fit poranki” – propagowanie gimnastyki przy muzyce

W bibliotece szkolnej realizowano „Pięć minut z książką” – spotkania czytelnicze promujące polską i obcą literaturę dla dzieci. Forma - praca indywidualna oraz grupowa; pogadanki tematyczne (oddziały szkolne, grupy świetlicowe oraz przedszkolne); informacja zwrotna w bibliotece – forma ustna.

Zrealizowane działania i przedsięwzięcia przez pedagoga szkolnego – w ramach realizacji Programu Wychowawczo profilaktycznego szkoły: klasy VII i VIII „Dokonywanie wyborów”, klasy VI i VIII „Zapobieganie zrachowaniom agresywnym”, klasy V i VIII – zajęcia prowadzone przez funkcjonariuszy policji dot. przeciwdziałaniu przemocy i agresji, klasa VIIIA „Wartości, które cenię” oraz „W poszukiwaniu autorytetów”, klasa VIII „Nauka nie musi boleć”, klasa VIa „Jak się uczyć, żeby się nauczyć”, klasa IVa „Kultura osobista ułatwia codzienne życie”, klasa VII „Poznaję lepiej siebie i innych”, klasy VI i VII „Trening pozytywnego myślenia”, klasa II „ABC o uczuciach i emocjach”, klasa VII „Łamacz lodów”, Obserwacje dzieci podczas zabaw w przedszkolu w celu korygowania negatywnych postaw: grupa 5-6l „W przedszkolu jest wesoło” oraz „ Mam przyjaciół”.

Realizowane zajęcia w ramach realizacji programu wychowawczo profilaktycznego szkoły: zapoznanie dzieci z Konwencją Praw Dziecka (w trakcie), spotkanie z policjantem odnośnie agresji rówieśniczej, nękania i cyberprzemocy (spotkanie jednorazowe), „Muode Koty” – spotkanie profilaktyczne (grudzień 2021), zbiórka żywności, odzieży, nakrętek i przyborów szkolnych, na rzecz ubogich i potrzebujących pomocy, Zdrowy styl odżywiania (w ramach lekcji wychowawczych zrealizowano temat: Zdrowe przekąski na Światowy Dzień Żywności), Życie bez nałogów (w ramach lekcji wychowawczych zrealizowano temat: Życie bez nałogów-dbam o siebie), Bezpieczeństwo w życiu codziennym (w ramach lekcji wychowawczych zrealizowano temat: Bezpieczeństwo w życiu codziennym: szkole i sieci), warsztaty z pedagogiem szkolnym o tematyce agresji fizycznej i słownej oraz o zdrowiu psychicznym

Zorganizowano konkursy: Konkurs Piosenki Religijnej, Dzień Dobrego Słowa - konkurs między klasowy na gazetkę, Wizerunki Maryi, Konkurs na mapę myśli/rysunek o tematyce j. angielskiego.

Akcje organizowane w szkole: Szczoteczka dla Afryki, kiermasz bożonarodzeniowy, promocja wolontariatu szkolnego, Dzień Życzliwości i Pozdrowień, Dzień Dobrego Słowa, Dzień Pyry – Pyrkowy tor szybkościowy (inicjatywy lokalne), Dzień Papieski, Światowy Dzień Tabliczki Mnożenia, Ogólnopolski Dzień Głośnego Czytania, Światowy Dzień Sybiraka, Narodowy Dzień Zwycięstwa Powstania Wielkopolskiego, Góra Grosza, Świąteczna Paczka, Szkoła do hymnu, Bieg papieski dla Jana Pawła II, „Powstańcom Wielkopolskim Pamięć i serc naszych bicie”.

3. Przedszkole „Pod Topolą” w Kwilczu

W roku szkolnym 2020/2021 i 2021/2022 realizowano następujące programy wychowania przedszkolnego: „*Plac zabaw*” aut. E. Janus, „*Wokół przedszkola*” aut. M. Kwaśniewska, J. Lenzion, W. Żaba-Żabińska oraz program nauczania jęz. angielskiego dla przedszkoli oraz oddziałów przedszkolnych w szkołach podstawowych. Aut. M. Appel, J. Zarańska, E. Piotrowska

W roku szkolnym 2021/2022 głównym kierunkiem pracy przedszkola jest podnoszenie świadomości ekologicznej dzieci poprzez realizację planu rocznego pt. „*Przedszkolak małym ekologiem*”. Celem głównym jest wzmocnienie wizerunku przedszkola w środowisku lokalnym jako placówki propagującej zdrowy styl życia wśród swoich wychowanków oraz podniesienie świadomości ekologicznej dzieci i rodziców oraz kształtowanie poczucia odpowiedzialności za stan środowiska przyrodniczego.

Ponadto, w roku szkolnym 2020/2021 i 2021/2022 realizowano ogólnopolskie programy edukacji zdrowotnej: ogólnopolski program „*Akademii Aquafresh*”- wdrażanie do dbałości o higienę jamy ustnej, ogólnopolski program edukacji zdrowotnej i ekologicznej „*Kubusiowi przyjaciele natury*” oraz ogólnopolskie programy profilaktyki zdrowotnej i ekologicznej rekomendowane przez Powiatową Stację Sanitarno Epidemiologiczną:

- „*Czyste powietrze wokół nas*”;
- „*Mamo, tato – co wy na to?*” skierowany do rodziców i opiekunów, aby budować przekonanie o słuszności podejmowanych działań profilaktycznych w domu i w środowisku przedszkolnym, które służą poprawie i umacnianiu właściwych zachowań sprzyjających zdrowiu fizycznemu, psychicznemu i społecznemu dzieci;
- „*Skąd się biorą eko - produkty?*”- program pilotażowy.

Programy te realizowane były w oparciu o bezpłatnie pozyskane materiały od twórców i propagatorów w/w programów. Nauczyciele ujmowali zadania programowe w miesięcznych planach zajęć i realizowali w ramach swoich obowiązków.

W latach 2020/2021 oraz 2021/2022 realizowano zadania z zakresu pomocy psychologiczno-pedagogicznej poprzez

- dostosowywanie materiału i tempa realizacji zadań do możliwości dzieci ze specjalnymi potrzebami edukacyjnymi. W obecnym roku objęliśmy 1 dziecko indywidualnymi

zajęciami korekcyjno-kompensacyjnymi na podstawie opinii Poradni psychologiczno-pedagogicznej z Międzychodu.

- W terapii logopedycznej jest 34 dzieci w wieku 5-6 lat oraz (w miarę posiadania wolnych terminów) dzieci 4 letnie. Nauczyciel logopeda realizuje terapię w wymiarze 4 godzin tygodniowo.

Dodatkowe projekty realizowane przez nauczycieli:

- Ogólnopolski Projekt Edukacyjny „Kreatywny Przedszkolak – Kreatywne Dziecko”;
- Projekt „20 minut dla matematyki”;
- Ogólnopolski projekt „Działaj z Impetem”;
- Projekt edukacyjny miesięcznika Blżej Przedszkola „Ekokulturalne przedszkole”.

Gospodarka

Ewidencja działalności gospodarczej jest ewidencją osób fizycznych, prowadzących działalność gospodarczą. Ewidencja jest rejestrem jawnym, co oznacza, że każdy zainteresowany może zapoznać się z informacjami w niej zawartymi.

Do dnia 30 czerwca 2011 r. ewidencja działalności gospodarczej była prowadzona przez Wójta Gminy Kwilcz, zgodnie z miejscem zamieszkania przedsiębiorcy. Od 1 lipca 2011 r. funkcjonuje Centralna Ewidencja i Informacja o Działalności Gospodarczej (CEIDG), która prowadzona jest w systemie teleinformatycznym. Portal działa na podstawie ustawy o swobodzie działalności gospodarczej i jest nadzorowany przez Ministerstwo Rozwoju.

CEIDG jest spisem przedsiębiorców, będących osobami fizycznymi, działającymi na terenie Polski. Głównym celem stworzenia internetowej ewidencji było ułatwienie przedsiębiorcom założenia własnej firmy. Zniesiono konieczność rejestracji przedsiębiorstwa w urzędzie gminy właściwym ze względu na miejsce zamieszkania właściciela. Centralna ewidencja, działająca w sieci, pozwala na składanie wniosku bez wychodzenia z domu. Z takiego udogodnienia mogą także skorzystać przedsiębiorcy prowadzący działalność, którzy chcą wprowadzić zmiany, zawiesić, wznowić lub zlikwidować firmę. Dzięki CEIDG każdy, kto ma dostęp do internetu może skorzystać z bazy danych, w której zawarte są informacje o przedsiębiorstwach prowadzonych przez osoby fizyczne, zarejestrowanych w Polsce.

Aktywnych przedsiębiorców, dla których Gmina Kwilcz jest głównym miejscem wykonywania działalności jest 615 podmiotów (liczba podmiotów gospodarki narodowej według danych rejestru Głównego Urzędu Statystycznego). Spośród tej liczby osoby fizyczne prowadzące działalność gospodarczą to 421 podmioty, natomiast pozostała grupa sklasyfikowana jest jako osoby prawne i jednostki organizacyjne niemające osobowości prawnej – 194 podmiotów.

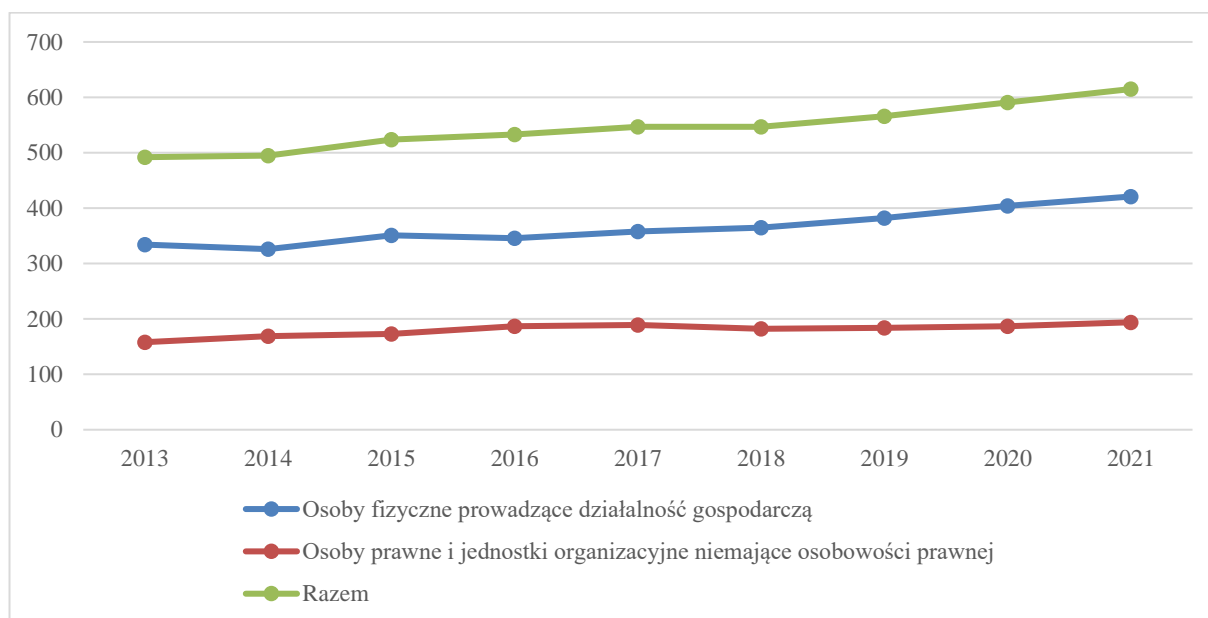
Analiza ogólnej liczby podmiotów gospodarczych na przestrzeni lat 2013–2021 wykazuje stały przyrost. Pełne zestawienie danych za badany okres prezentuje tabela poniżej wraz ze wskazaniem na przyrost liczby podmiotów w stosunku do roku poprzedniego.

Rok	Ilość zarejestrowanych podmiotów prowadzących działalność gospodarczą	Przyrost
2013	492	-----
2014	495	+ 3
2015	524	+ 29
2016	533	+ 9
2017	547	+ 14
2018	547	0

2019	566	+ 19
2020	591	+ 25
2021	615	+ 24

Od roku 2013 liczba podmiotów prowadzących działalność gospodarczą na terenie Gminy Kwilcz stopniowo wzrasta. Wzrostu ilości podmiotów prowadzących działalność gospodarczą nie spowodowały nawet ograniczenia wynikające z pandemii koronawirusa.

Rok	2013	2014	2015	2016	2017	2018	2019	2020	2021
Osoby fizyczne prowadzące działalność gospodarczą	334	326	351	346	358	365	382	404	421
Osoby prawne i jednostki organizacyjne niemające osobowości prawnej	158	169	173	187	189	182	184	187	194
Razem	492	495	524	533	547	547	566	591	615



Branżowość przedsiębiorstw z obszaru Gminy Kwilcz jest zróżnicowana i opracowana została na podstawie PKD, czyli Polskiej Klasyfikacji Działalności, która została wprowadzona Rozporządzeniem Rady Ministrów z dnia 24 grudnia 2007 r. w sprawie *Polskiej Klasyfikacji Działalności* (Dz. U. Nr 251, poz. 1885 z późn. zm.). Kody PKD są niezwykle istotne z punktu

widzenia podmiotów prowadzących działalność gospodarczą. Podczas rejestracji działalności gospodarczej na druku CEIDG-1 przyszły przedsiębiorca musi określić zakres wykonywanej przez siebie działalności. Jeżeli w toku prowadzenia własnego biznesu dojdzie do poszerzenia zakresu działań firmy lub do ich zawężenia, również należy to zgłosić. Jednak główną rolą PKD jest rola statystyczna. Podstawowym podziałem jest podział na sekcje oznaczone symbolem jednoliterowym, które dzielą ogólną zbiorowość na 21 grup rodzajów działalności, na które składają się czynności związane ze sobą z punktu widzenia tradycyjnie ukształtowanego, ogólnego podziału pracy.

W ramach sekcji wyróżniamy następujące podziały działalności

- Sekcja A – Rolnictwo, leśnictwo, łowiectwo i rybactwo;
- Sekcja B – Górnictwo i wydobywanie;
- Sekcja C – Przetwórstwo przemysłowe;
- Sekcja D – Wytwarzanie i zaopatrywanie w energię elektryczną, gaz, parę wodną, gorącą wodę i powietrze do układów klimatyzacyjnych;
- Sekcja E – Dostawa wody; gospodarowanie ściekami i odpadami oraz działalność związana z rekultywacją;
- Sekcja F – Budownictwo;
- Sekcja G – Handel hurtowy i detaliczny; naprawa pojazdów samochodowych, włączając motocykle;
- Sekcja H – Transport i gospodarka magazynowa;
- Sekcja I – Działalność związana z zakwaterowaniem i usługami gastronomicznymi;
- Sekcja J – Informacja i komunikacja;
- Sekcja K – Działalność finansowa i ubezpieczeniowa;
- Sekcja L – Działalność związana z obsługą rynku nieruchomości;
- Sekcja M – Działalność profesjonalna, naukowa i techniczna;
- Sekcja N – Działalność w zakresie usług administrowania i działalność wspierająca;
- Sekcja O – Administracja publiczna i obrona narodowa; obowiązkowe zabezpieczenia społeczne;
- Sekcja P – Edukacja;
- Sekcja Q – Opieka zdrowotna i pomoc społeczna;
- Sekcja R – Działalność związana z kulturą, rozrywką i rekreacją;
- Sekcja S – Pozostała działalność usługowa;
- Sekcja T – Gospodarstwa domowe zatrudniające pracowników; gospodarstwa domowe produkujące wyroby i świadczące usługi na własne potrzeby;
- Sekcja U – Organizacje i zespoły eksterytorialne.

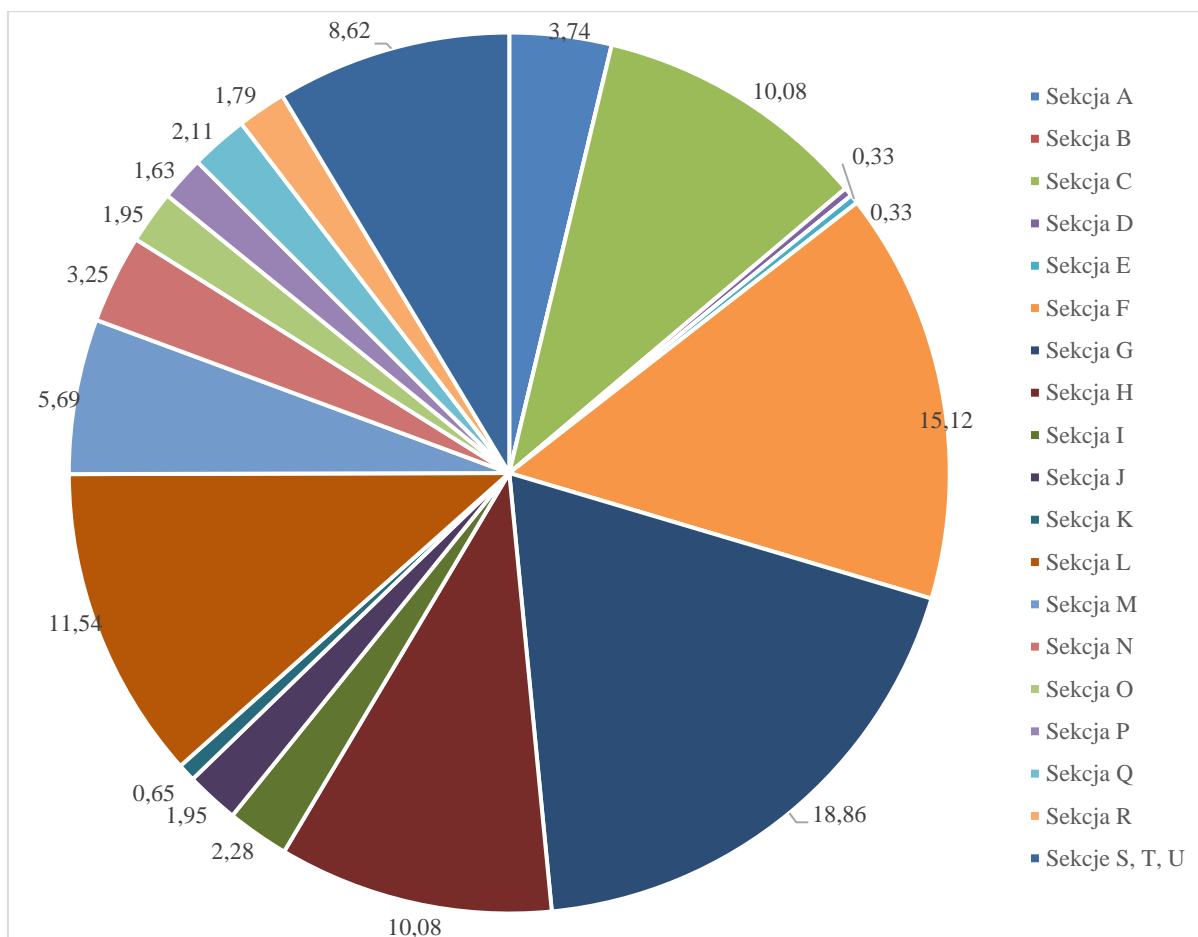
Branżowość przedsiębiorstw z obszaru Gminy Kwilcz jest zróżnicowana. W strukturze gałęziowej podmiotów gospodarczych działających w Gminie dominują przedsiębiorstwa handlowe – ich udział wynosi blisko 20% ogólnej liczby podmiotów. Wiodącymi gałęziami gospodarki w Gminie są:

- Handel hurtowy i detaliczny; naprawa pojazdów samochodowych, włączając motocykle – 18,86%. Sekcja ta obejmuje: sprzedaż hurtową i detaliczną (tj. sprzedaż niewymagającą przetworzenia) wszystkich rodzajów towarów, świadczenie usług związanych ze sprzedażą towarów oraz naprawy pojazdów samochodowych i motocykli;
- Budownictwo – 15,12%. Sekcja ta obejmuje roboty ogólnobudowlane i specjalistyczne w zakresie budownictwa i prac inżynierii lądowej i wodnej, które polegają na budowie (tzn. wznoszeniu obiektu budowlanego w określonym miejscu, odbudowie, rozbudowie i nadbudowie obiektu budowlanego) oraz obejmują prace polegające na przebudowie, remoncie, rozbiórce lub montażu obiektu budowlanego, włączając montaż budowli z elementów prefabrykowanych oraz konstrukcji o charakterze stałym lub tymczasowym.

Przedmiot działalności podmiotów wg sekcji PKD 2007 w 2021 roku obrazuje poniższa tabela i wykres:

Sekcja wg PKD	Osoby fizyczne	Osoby prawne	Razem	%
Sekcja A	13	10	23	3,74
Sekcja B	0	0	0	0,00
Sekcja C	56	6	62	10,08
Sekcja D	0	2	2	0,33
Sekcja E	0	2	2	0,33
Sekcja F	86	7	93	15,12
Sekcja G	102	14	116	18,86
Sekcja H	48	14	62	10,08
Sekcja I	10	4	14	2,28
Sekcja J	11	1	12	1,95
Sekcja K	3	1	4	0,65
Sekcja L	2	69	71	11,54
Sekcja M	26	9	35	5,69
Sekcja N	18	2	20	3,25
Sekcja O	0	12	12	1,95
Sekcja P	6	4	10	1,63

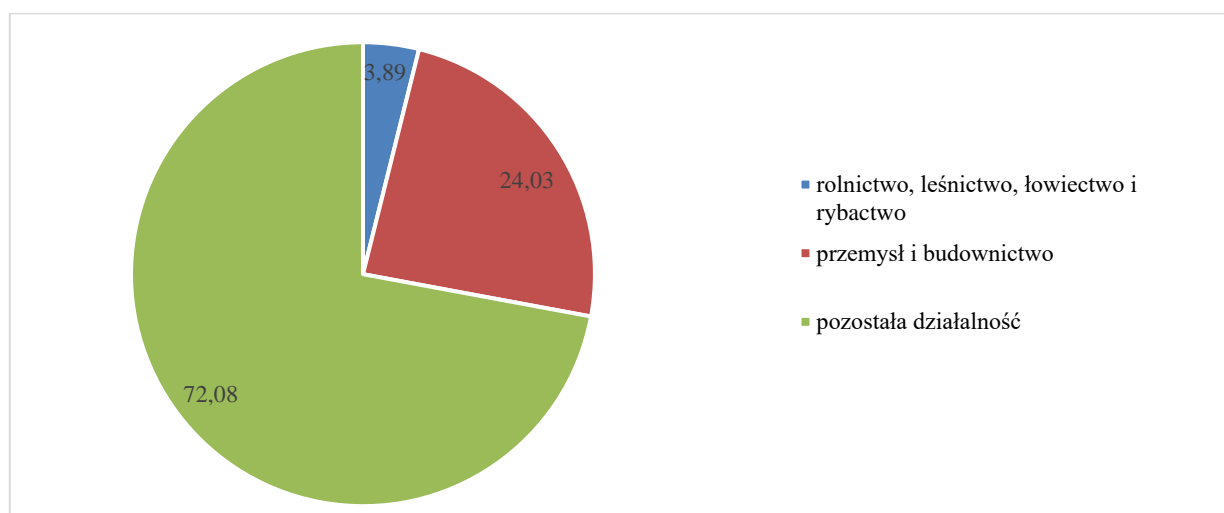
Sekcja Q	11	2	13	2,11
Sekcja R	5	6	11	1,79
Sekcje S, T, U	24	29	53	8,62
Razem	421	194	615	100



Wśród podmiotów zarejestrowanych na terenie Gminy Kwilcz dominują jednostki gospodarcze sektora prywatnego – 98,09% (sektor publiczny to 12 podmiotów), mikroprzedsiębiorstwa prowadzone przez osoby fizyczne a w szczególności osoby fizyczne prowadzące działalność gospodarczą, stanowiące ok. 68% działających na terenie Gminy podmiotów. Podmioty gospodarcze Gminy to przede wszystkim małe, rodzinne firmy, często działające na zasadzie samozatrudnienia. Znaczący udział drobnych podmiotów gospodarczych wynika prawdopodobnie z małych nakładów finansowych, niezbędnych do rozpoczęcia działalności oraz popytu na rynku lokalnym, związanego z zaspokajaniem podstawowych potrzeb mieszkańców. Analiza klasyfikacji działalności gospodarczych (według PKD 2007) podejmowanych na obszarze Gminy wskazuje na przewagę dwóch sekcji: handlu i budownictwa.

Podział podmiotów według grup rodzajów działalności

Ogółem:	615	%
rolnictwo, leśnictwo, łowiectwo i rybactwo	23	3,74
przemysł i budownictwo	159	25,85
pozostała działalność	433	70,41



Analiza zamieszczonej poniżej tabeli wskazuje na dominację przedsiębiorstw małych – do 9 pracowników. Jedynie 2 firmy zatrudniają powyżej 50 osób.

Podmioty wg klas wielkości (klasyfikowane według kryterium liczby pracujących)	Ilość	%
0 - 9 pracujących	591	96,10
10 - 49 pracujących	22	3,58
50 - 249 pracujących	2	0,32
Razem	615	100

Ponadto w 2021 roku zarejestrowanych było 31 stowarzyszeń i organizacji społecznych, 5 fundacji oraz 6 spółdzielni.

W 2021 roku zarejestrowanych zostało 51 nowych podmiotów gospodarczych.

Podmioty nowo zarejestrowane:	51
w tym: rolnictwo, leśnictwo, łowiectwo i rybactwo	0
w tym: przemysł i budownictwo	19
w tym: pozostała działalność	32

Nowo zarejestrowane podmioty według przedmiotu działalności:

Sekcja	Ilość podmiotów	%
Sekcja C - Przetwórstwo przemysłowe	6	11,76
Sekcja D – Wytwarzanie i zaopatrywanie w energię elektryczną, gaz, parę wodną, gorącą wodę i powietrze do układów klimatyzacyjnych	1	1,96
Sekcja E – Dostawa wody; gospodarowanie ściekami i odpadami oraz działalność związana z rekultywacją	1	1,96
Sekcja F - Roboty budowlane	11	21,58
Sekcja G - Handel hurtowy i detaliczny; naprawa pojazdów samochodowych, włączając motocykle	15	29,42
Sekcja H - Transport i gospodarka magazynowa	6	11,76
Sekcja I – Działalność związana z zakwaterowaniem i usługami gastronomicznymi	1	1,96
Sekcja J - Informacja i komunikacja	1	1,96
Sekcja L - Działalność związana z obsługą rynku nieruchomości	1	1,96
Sekcja M - Działalność profesjonalna, naukowa i techniczna	2	3,92
Sekcja N - Działalność w zakresie usług administrowania i działalność wspierająca	2	3,92
Sekcja R - Działalność związana z kulturą, rozrywką i rekreacją	1	1,96
Sekcje S i T - Pozostała działalność usługowa oraz gospodarstwa domowe zatrudniające pracowników; gospodarstwa domowe produkujące wyroby i świadczące usługi na własne potrzeby	3	5,88

Rok 2021 był pod wieloma względami szczególny. Dotyczy to nie tylko bezprecedensowej sytuacji związanej z pandemią koronawirusa, ale również powiązanymi z nią zawirowaniami gospodarczymi. Po raz pierwszy od dwóch dekad gospodarka odnotowała ujemne PKB. Co oczywiste: wielu przedsiębiorców nie mogło także funkcjonować w tradycyjny sposób w związku z zamrożeniem części branż. Dane z CEIDG świadczą jednak o tym, że wiele polskich firm radzi sobie z kryzysem wywołanym pandemią COVID-19. Trudno prognozować czy większa liczba

zarejestrowanych podmiotów w 2020 r. to efekt wdrożenia tarcz anty kryzysowych i większa skala tego zjawiska dopiero przed nami, czy jednak nasi przedsiębiorcy dzielnie odpierali przeciwności i poradzi sobie z sytuacją epidemiczną w Polsce całkiem nieźle. Zwłaszcza, że na pewno w 2020 r. mieliśmy do czynienia z mniejszą skłonnością firm do biznesowego ryzyka. NBP wskazuje, że liczba przedsiębiorstw, które nie są pewne swojej przyszłej sytuacji ekonomicznej, jest wyraźnie powyżej długookresowej średniej i taka sytuacja pewnie jeszcze się utrzymuje w okresie pandemii w 2021 roku.

Istotne z punktu widzenia poprawy sytuacji gospodarczej Gminy jest podejmowanie działań wspierających rozwój firm, także średnich, o dobrej organizacji, nowoczesnym profilu działalności i szerokim rynku zbytu, zapewniających większą liczbę nowych miejsc pracy. Wzrost aktywności gospodarczej obszaru Gminy i zwiększenie przedsiębiorczości jej mieszkańców wymaga podejmowania szeregu inicjatyw lokalnych oraz wsparcia ze strony władz samorządowych.

Jak podaje GUS, w podstawowych obszarach działalności gospodarczej rok 2021 przyniósł lepsze wyniki niż rok poprzedni. Nieco poprawiła się sytuacja na rynku pracy: liczba pracujących wzrosła, a stopa bezrobocia zmalała. Jednocześnie jednak przez cały rok zwiększała się inflacja. Według raportu „Sytuacja społeczno-gospodarcza kraju w 2021 r.”, opublikowanego przez Główny Urząd Statystyczny, w ubiegłym roku na sytuację społeczno-gospodarczą nadal wpływ wywierała pandemia COVID-19.

Popyt krajowy wzrósł o 8,2 proc. w stosunku do roku 2020. Spożycie ogółem wzrosło o 4,8 proc. (po spadku w roku wcześniejszym o 1,1 proc.), w tym spożycie w sektorze gospodarstw domowych zwiększyło się o 6,2 proc. Średnioroczny wzrost cen towarów i usług konsumpcyjnych był najwyższy od 2001 roku i większy od założonego w ustawie budżetowej, w której prognozowano wzrost o 4,3 proc.

W grudniu natomiast wzrost cen był najwyższy od 21 lat. Ceny najbardziej wzrosły w zakresie transportu, mieszkania oraz żywności i napojów bezalkoholowych. Produkcja Po niewielkim spadku w 2020 roku produkcja sprzedana przemysłu zanotowała największy wzrost od początku transformacji gospodarczej. Ogółem była ona o 14,4 proc. wyższa niż w roku poprzednim (wobec spadku o 1,9 proc. w 2020 roku). W jednostkach powyżej 9 pracujących sprzedaż zwiększyła się we wszystkich sekcjach przemysłu o 14,9 proc. Produkcja budowlano-montażowa w 2021 roku zwiększyła się ogółem o 2,5 proc. a w jednostkach powyżej 9 osób – o 3,2 proc. Wyższa była produkcja w podmiotach realizujących głównie roboty budowlane specjalistyczne oraz specjalizujących się w budowie obiektów inżynierii lądowej i wodnej.

W 2021 r. obserwowano stopniowe przyspieszanie dynamiki cen towarów i usług konsumpcyjnych w skali roku. W efekcie średnioroczny wzrost tych cen był najwyższy od 20 lat i większy od założonego w ustawie budżetowej. Po spadku przed rokiem odnotowano wysoki wzrost cen towarów i usług związanych z transportem. Bardziej niż w 2020 r. wzrosły ceny m.in. w zakresie mieszkania, natomiast mniej – ceny żywności i napojów bezalkoholowych. W grudniu 2021 r. tempo wzrostu cen w skali roku było najwyższe od 2000 r. Zwiększyła się dynamika cen w większości grup towarów i usług konsumpcyjnych, w tym cen w zakresie

mieszkania oraz cen żywności i napojów bezalkoholowych; utrzymał się wysoki wzrost cen związanych z transportem. Dynamika cen producentów również stopniowo przyspieszała w kolejnych miesiącach i w rezultacie wzrost cen produkcji sprzedanej przemysłu w 2021 r. był najwyższy od 1997 r., a cen produkcji budowlano-montażowej – od 2008 r.

W grudniu 2021 r. ceny towarów i usług konsumpcyjnych były o 8,6% wyższe niż przed rokiem⁵ (w listopadzie 2021 r. wzrost wyniósł 7,8%, a w grudniu 2020 r. – 2,4%). Towary podrożały o 9,0%, a usługi – o 7,6%. Wskaźnik cen konsumpcyjnych ogółem w największym stopniu został podwyższony przez wzrosty cen towarów i usług związanych z mieszkaniem (o 2,50 p.proc.), cen żywności i napojów bezalkoholowych (o 2,35 p.proc.) oraz cen związanych z transportem (o 2,04 p.proc.).

Wzrost cen towarów i usług konsumpcyjnych obliczony metodą średniej ruchomej w okresie styczeń 2021 r. – grudzień 2021 r. w stosunku do poprzednich dwunastu miesięcy wyniósł 5,1% (wobec wzrostu o 4,6% w okresie grudzień 2021 r. – listopad 2021 r.). Ceny konsumpcyjne według zharmonizowanego wskaźnika cen konsumpcyjnych (HICP)⁶ wzrosły w tym okresie o 5,2%.

Sprzedaż detaliczna była większa niż rok wcześniej o 5,8 proc. ogółem niż w roku 2020, kiedy to zaobserwowano spadek o 3,7 proc. Najbardziej wzrosła sprzedaż tekstyliów, odzieży, obuwia (32 proc.). Po znacznym ograniczeniu sprzedaży w 2020 roku wzrost również odnotowano w grupach: pojazdy samochodowe, motocykle, części (10,7 proc.) i pozostałe (10,1 proc.). Przewozy Po wcześniejszym spadku odnotowano niewielki wzrost przewozu ładunków, a także przewozów pasażerskich, które zostały znacznie ograniczone przez pandemię. Przewozy ładunków ogółem wyniosły 578,7 mln ton (3,8 proc. więcej niż rok wcześniej, kiedy odnotowano spadek 6,8 proc.). Zwiększyły się przewozy w transporcie kolejowym (16,7 proc.), natomiast w transporcie samochodowym ich wielkość nie uległa istotnej zmianie. Przewozy w transporcie lotniczym były znacznie większe niż rok wcześniej (o 60,4 proc.), ale wciąż dużo niższe niż w 2019 roku (o 60,1 proc.). W grudniu 2021 roku przewieziono ogółem o 75,4 proc. więcej pasażerów niż rok wcześniej (wobec wzrostu o 87,4 proc. przed miesiącem i spadku o 59 proc. w grudniu 2020 roku). Znaczny wzrost przewozów utrzymał się we wszystkich rodzajach transportu.

W 2021 r. wzrost produkcji sprzedanej przemysłu (odnotowany po niewielkim spadku przed rokiem) był najwyższy od początku transformacji ustroju gospodarczego w Polsce. We wszystkich kwartałach produkcja była znacznie większa niż rok wcześniej. Według wstępnych szacunków w 2021 r. produkcja sprzedana przemysłu ogółem¹ była o 14,4% wyższa niż w roku

⁵ Szczegółowe dane dostępne pod adresem: <https://stat.gov.pl/obszary-tematyczne/ceny-handel/wskazniki-cen/wskazniki-cen-towarow-i-uslug-konsumpcyjnych-w-grudniu-2021-roku,2,122.html>

⁶ Zharmonizowany wskaźnik cen konsumpcyjnych (HICP) obliczany jest według ujednoliconej metodologii Unii Europejskiej. Podstawę do opracowania HICP dla Polski stanowi obserwacja cen reprezentantów towarów i usług konsumpcyjnych oraz system wag oparty na strukturze spożycia w sektorze gospodarstw domowych (w 2021 r. – struktura spożycia z 2021 r. w cenach grudnia 2021 r.; z uwagi na znaczący wpływ pandemii na strukturę wydatków, zgodnie z obowiązującymi wytycznymi Eurostatu system wag zastosowany w obliczeniach HICP w 2021 r., odmiennie niż w latach poprzednich, dotyczy roku poprzedzającego rok badania, tj. 2021 (zamiast 2019 r.). Grupowania towarów i usług konsumpcyjnych dokonano na podstawie Europejskiej Klasyfikacji Spożycia Indywidualnego według Celu (ECOICOP).

poprzednim (wobec spadku o 1,9% w 2020 r.)⁷.

Sprzedaż detaliczna w 2021 r. była wyższa niż w poprzednim roku (wówczas po raz pierwszy od wielu lat odnotowano jej spadek). Wzrost sprzedaży obserwowano we wszystkich kwartałach; a jego tempo wyraźnie przyspieszało w tych okresach (II i IV kwartał), w których rok wcześniej wystąpiły spadki wynikające z czasowych ograniczeń w handlu w związku z epidemią COVID-19. Według szacunków sprzedaż detaliczna ogółem w 2021 r. była o 5,8% wyższa niż w roku poprzednim (kiedy obserwowano spadek o 3,7%)⁸.

⁷ Dane G.U.S.

⁸ Dane G.U.S.

Pomoc społeczna

Efektywna realizacja usług społecznych i ich sprawne funkcjonowanie wymaga dopasowania oraz dostosowania działań z wielu obszarów do rzeczywistych potrzeb mieszkańców gminy. Usługi społeczne w gminie przyczyniają się do poprawy warunków życia, tworzenia równych szans dla wszystkich i uczestnictwa w życiu społecznym.

Główny cel pomocy społecznej to umożliwienie osobom i rodzinom przezwyciężania trudnych sytuacji życiowych, których nie są w stanie pokonać wykorzystując własne uprawnienia, zasoby i możliwości. Pomoc społeczna wkracza więc w sytuacje osób i rodzin wtedy, gdy nie są one w stanie pokonać trudności życiowych własnym działaniem. Pomoc społeczna wspiera osoby i rodziny w wysiłkach zaspokojenia niezbędnych potrzeb i umożliwia im życie w warunkach odpowiadających godności człowieka, a także zapobiega tym sytuacjom poprzez podejmowanie działań zmierzających do życiowego usamodzielnienia oraz integracji ze środowiskiem. Potrzeby korzystających z pomocy są uwzględniane, jeżeli odpowiadają celom i mieszczą się w możliwościach pomocy społecznej. Ustawa z dnia 12 marca 2004 r. o pomocy społecznej (t.j. Dz. U. z 2021 r., poz. 2268 z późn. zm.) zobowiązuje osoby i rodziny do współdziałania w rozwiązywaniu ich trudnej sytuacji życiowej poprzez wprowadzenie kontraktu socjalnego.

Główne zadania pomocy społecznej to: prowadzenie i rozwój niezbędnej infrastruktury socjalnej, analiza i ocena zjawisk rodzących zapotrzebowanie na świadczenia pomocy społecznej, przyznawanie i wypłacanie przewidzianych ustawą świadczeń, praca socjalna realizacja zadań wynikających z rozeznaczonych potrzeb społecznych, rozwijanie nowych form pomocy i samopomocy w ramach zidentyfikowanych potrzeb.

Prawo do świadczeń z pomocy społecznej mają osoby i rodziny, w sytuacji gdy:

- 1) Dochód nie przekraczał kryterium ustalanej kwotowo w zależności od struktury rodziny:
 - a) osobie samotnie gospodarującej, której dochód nie przekracza kwoty 776 zł (wysokość rewaloryzowana), zwanej „kryterium dochodowym osoby samotnie gospodarującej”,
 - b) osobie w rodzinie, w której dochód na osobę nie przekracza kwoty 600 zł, zwanej „kryterium dochodowym na osobę w rodzinie”,
 - c) rodzinie, której dochód nie przekracza sumy kwot kryterium dochodowego na osobę w rodzinie, zwanej „kryterium dochodowym rodziny”.
- 2) Występowała co najmniej jedna z niżej wymienionych okoliczności:
 - a) ubóstwo,
 - b) bezdomność,
 - c) bezrobocie,
 - d) niepełnosprawność,
 - e) długotrwała lub ciężka choroba,
 - f) przemoc w rodzinie,
 - g) potrzeba ochrony macierzyństwa lub wielodzietności,
 - h) bezradność w sprawach opiekuńczo-wychowawczych i prowadzenia gospodarstwa domowego, zwłaszcza w rodzinach niepełnych lub wielodzietnych,
 - i) alkoholizm lub narkomania,

- j) trudności w przystosowaniu do życia po opuszczeniu zakładu karnego,
- k) zdarzenie losowe i sytuacja kryzysowa.

Przyznawanie świadczenia z pomocy społecznej było poprzedzane przeprowadzeniem wywiadu środowiskowego w miejscu zamieszkania lub pobytu - stałego lub czasowego, osoby czy rodziny ubiegającej się o pomoc. Wywiad ma na celu ustalenie sytuacji osobistej, rodzinnej, dochodowej, majątkowej osób i rodzin ubiegających się o świadczenie. Wszelkie informacje, jakie uzyskał pracownik socjalny są objęte tajemnicą służbową i mogą być wykorzystane jedynie dla celów przyznania świadczeń z pomocy społecznej. W postępowaniu o przyznanie świadczeń pracownik socjalny kieruje się przede wszystkim dobrem osób korzystających z pomocy i ochroną ich dóbr osobistych.

W pierwszej kolejności należy zwrócić uwagę, iż zgodnie z ustawą z dnia 12 marca 2004 r. *o pomocy społecznej* (zwana dalej u.o.p.s.) pomocy udziela się na podstawie przeprowadzonego wywiadu środowiskowego (art. 107 u.o.p.s.). Wywiad natomiast przeprowadza się w terminie 14 dni roboczych od dnia powzięcia wiadomości konieczności jego przeprowadzenia, zgodnie z § 3 ust.2 Rozporządzenia Ministra Rodziny i Polityki Społecznej z dnia 08 kwietnia 2021 r. *w sprawie rodzinnego wywiadu środowiskowego* (t.j. Dz. U. z 2021 r., poz. 893). Wywiad środowiskowy stanowi swoiste postępowanie dowodowe, prowadzone z udziałem strony, w którym osoba może zgłosić pracownikowi potrzeby i oczekiwania, a nadto, zgodnie z zasadą czynnego udziału, ma ona prawo zaznajomić się z całym materiałem dowodowym zebrany na podstawie wywiadu środowiskowego. Wywiad środowiskowy jest zatem szczególnym środkiem dowodowym mającym zastosowanie w postępowaniu w sprawach z zakresu pomocy społecznej. Składa się nań szereg czynności organu, jak przesłuchanie strony i jej rodziny, wykorzystanie dokumentów, a także przeprowadzenie własnych obserwacji w celu zweryfikowania informacji uzyskanych z innych źródeł dowodowych, a w szczególności z oświadczenia o stanie majątkowym, złożonego przez stronę. Podkreślenia wymaga także, iż osoby i rodziny korzystające z pomocy społecznej są obowiązane do współdziałania w rozwiązywaniu ich trudnej sytuacji życiowej (art. 4 u.o.p.s.).

Dokumentem grupującym zadania w dziedzinie pomocy dla mieszkańców jest *Strategia Rozwiązywania Problemów Społecznych w Gminie Kwilcz na lata 2016-2026*. Podstawą prawną Strategii jest art 17 ust. 1 pkt 1 ustawy *o pomocy społecznej* gdzie wskazano, że jej opracowanie i realizacja należy do zadań własnych gminy o charakterze obowiązkowym. Należy jednak zaznaczyć, że różnorodność problemów społecznych, występujących na terenie Gminy, determinuje konieczność uwzględnienia także innych obowiązujących aktów prawnych, które nierozzerwalnie mają wpływ na realizację różnych zadań społecznych.

Gminny Ośrodek Pomocy Społecznej w Kwilczu realizował w 2021 roku zadania, określone ustawą z 12 marca 2004 r. *o pomocy społecznej* oraz wynikające z innych ustaw, w tym:

- *wspieraniu rodziny i systemie pieczy zastępczej,*
- *o świadczeniach rodzinnych,*
- *o pomocy osobom uprawnionym do alimentów,*
- *o pomocy państwa w wychowywaniu dzieci,*
- *o dodatkach mieszkaniowych,*

- *prawo energetyczne,*
- *przeciwdziałaniu przemocy w rodzinie,*
- *ustaleniu i wypłacie zasiłków dla opiekuna,*
- *o wsparciu kobiet w ciąży i rodzin „Za Życiem”,*
- *o świadczeniach opieki zdrowotnej finansowanych ze środków publicznych,*
- *o pomocy materialnej o charakterze socjalnym dla uczniów.*

W przedstawionych poniżej zestawieniach przedstawione zostały formy pomocy wraz z kwotami wydatkowanymi na realizację zadań własnych z pomocy społecznej w 2021 roku (opracowanie własne na podstawie danych G.O.P.S.).

Forma pomocy	Ilość osób objętych formą pomocy	Wydatkowana kwota środków w zł
Schronienie	2	12.232,00
- program „Pomoc państwa w zakresie dożywiania”	95	40.273,00
Pogrzeb	-	-
Zdarzenie losowe	1	5.000,00
Zasiłki celowe	70	75.372,00
Opłacenie pobytu w domach pomocy społecznej	4	175.635,00
Zasiłek okresowy (w tym):	10	19.301,00
- środki własne Gminy	-	5.981,00
- dotacja z budżetu państwa	-	13.320,00
Zasiłek stały (w tym):	20	91.854,00
- środki własne Gminy	-	9.854,00
- dotacja z budżetu państwa	-	82.000,00
Składka na ubezpieczenie zdrowotne (w tym):	68	52.198,00
- środki własne Gminy	15	5.063,00
- środki z Wielkopolskiego Urzędu Wojewódzkiego	39	26.807,00
- dotacja z budżetu państwa	14	20.327,00

W ramach przekazanych zadań Gminny Ośrodek Pomocy Społecznej w Kwilczu realizował w 2021 roku następujące Programy i Strategie:

- *Strategia Rozwiązywania Problemów Społecznych w Gminie Kwilcz na lata 2016-2026,*
- *Gminny Program Przeciwdziałania Przemocy w Rodzinie oraz Ochrony Ofiar Przemocy w Rodzinie w Gminie Kwilcz na lata 2021 – 2025,*
- *Wieloletni Program osłonowy w zakresie dożywiania „Posiłek w szkole i w domu” na lata 2019-2023,*
- *Gminny Program Wspierania Rodziny w Gminie Kwilcz na lata 2020-2022.*

Obowiązek opracowania i realizacji *Strategii Rozwiązywania Problemów Społecznych w Gminie Kwilcz* nakłada na gminę art. 17 ust. 1 pkt 1 ustawy z dnia 12 marca 2004 r. *o pomocy społecznej*, natomiast jednostką odpowiedzialną za koordynację i główną realizację strategii jest Gminny Ośrodek Pomocy Społecznej w Kwilczu. Strategia wyznacza ogólne cele i działania w zakresie rozwiązywania problemów społecznych, natomiast w wielu obszarach są one szczegółowo określone w różnego rodzaju programach gminnych, w tym w *Gminnym Programie Profilaktyki i Rozwiązywania Problemów Alkoholowych oraz Przeciwdziałania Narkomanii*, *Gminnym Programie Wspierania Rodziny w Gminie Kwilcz* czy w *Programie Przeciwdziałania Przemocy w Rodzinie oraz Ochrony Ofiar Przemocy w Rodzinie*. W ramach realizacji zadań wskazanych w Strategii zapewnienie opieki i wychowania dzieciom całkowicie lub częściowo pozbawionym opieki rodziców oraz organizowanie opieki w ramach pieczy zastępczej należało do zadań powiatu, realizowanych przez Powiatowe Centrum Pomocy Rodzinie w Międzychodzie. Natomiast rodziny, które wychowują małoletnie dzieci i mają problemy w pełnieniu funkcji opiekuńczo-wychowawczych, wspierane były pracą asystenta rodziny.

G.O.P.S. w ramach swoich zadań proponował wsparcie m.in. poprzez zapewnienie usług opiekuńczych, objęcie ubezpieczeniem zdrowotnym, skierowanie do domów pomocy społecznej i ponoszenie odpłatności za pobyt w domu, czy skierowanie do Centrum Integracji Społecznej. W 2021 r. poza świadczeniami pieniężnymi mieszkańcy Gminy skorzystali z różnych form pomocy niematerialnej, jak: możliwość skorzystania ze wsparcia psychologa, podejmowanie interwencji w przypadkach występowania przemocy w rodzinie, praca socjalna na rzecz osób i rodzin oraz środowiska, w którym funkcjonują, czy poradnictwo prawne.

W 2021 r. w Kwilczu dostępne były punkty udzielania nieodpłatnego poradnictwa prawnego i edukacji prawnej (dla wszystkich mieszkańców – finansowane przez Gminę oraz w ramach „Nieodpłatnej pomocy prawnej” dla osób uprawnionych – funkcjonujące w formie stacjonarnej lub – w okresie pandemii – zdalnej, tj. poprzez konsultacje telefoniczne).

Niezależnie od powyższego Urząd Gminy zorganizował lub współorganizował przedsięwzięcia kulturalne i rekreacyjne zapewniające rodzinom możliwość wspólnego spędzania czasu wolnego. Także Kwileckie Centrum Kultury i Edukacji w Kwilczu przygotowywało samodzielnie i współorganizowało wydarzenia o charakterze integracyjnym i kulturalnym.

Rodziny przeżywające trudności w wypełnianiu funkcji opiekuńczo-wychowawczej mogą w ramach *Gminnego Programu Wspierania Rodziny w Gminie Kwilcz* otrzymać wsparcie od Gminy

w postaci asystenta rodziny. Możliwość taka wynika z ustawy z dnia 9 czerwca 2011 r. *o wspieraniu rodziny i systemie pieczy zastępczej* (t.j. Dz. U. z 2022 r., poz. 447) Ustawa *o wspieraniu rodziny i systemie pieczy zastępczej* nałożyła na gminy obowiązek udzielania pomocy rodzinom dysfunkcyjnym z dziećmi. Pomoc ta realizowana jest poprzez działania asystenta rodzinnego, który ma wspierać rodziny w przezwyciężaniu trudności związanych z opieką i wychowaniem małoletnich dzieci. Asystent ma ułatwić rodzicom wypełnianie ról społecznych, aby doprowadzić do osiągnięcia podstawowej stabilizacji życiowej i nie dopuścić do umieszczania dzieci poza rodziną w placówkach lub rodzinach zastępczych. Jeśli dzieci znajdują się w pieczy zastępczej, rolą asystenta jest podjęcie działań na rzecz jak najszybszego powrotu dzieci do rodziny. W przypadku powzięcia informacji o rodzinie przeżywającej trudności w wypełnianiu funkcji opiekuńczo-wychowawczych, kierownik ośrodka pomocy społecznej zleca przeprowadzenie w tej rodzinie rodzinnego wywiadu środowiskowego. Jeżeli rodzinny wywiad środowiskowy potwierdzi występowanie trudności, kierownik ośrodka pomocy społecznej kieruje do pracy z rodziną asystenta rodziny, który podejmuje pracę z tą rodziną. Przy zleceniu asystentowi rodziny pracy z daną rodziną, brany jest pod uwagę głównie zakres pomocy, jaki powinien zostać udzielony danej rodzinie. Z ustawy wynika ponadto, że asystent rodziny powinien swą pracę prowadzić za zgodą i przy aktywnym udziale rodziny oraz pobudzać ją do aktywnego współdziałania. Praca z rodziną powinna być organizowana lub kontynuowana również w sytuacji czasowego umieszczenia dziecka poza rodziną. Miejscem prowadzenia pracy z rodziną jest miejsce jej zamieszkania lub miejsce przez nią wskazane. Rodzina musi wyrazić zgodę na takie wsparcie i zobowiązana jest do współpracy. Asystent rodziny koncentruje się w swojej pracy na wzmocnieniu rodziny i pobudzaniu aktywności wszystkich członków rodziny w dążeniu do poprawy sytuacji życiowej rodziny i właściwego wypełniania funkcji opiekuńczo – wychowawczych przy wykorzystaniu zasobów własnych rodzin oraz wsparcia środowiska lokalnego. Asystent rodziny w 2021 roku miał pod opieką 8 rodzin.

Działania w ramach przeciwdziałania przemocy w rodzinie zostały usystematyzowane w *Gminnym Program Przeciwdziałania Przemocy w Rodzinie oraz Ochrony Ofiar Przemocy w Rodzinie w Gminie Kwilcz na lata 2021 – 2025*. Problem przemocy w rodzinie dotyka wszystkie grupy społeczne, każdego człowieka bez względu na wiek, płeć, wykształcenie czy status. Przemoc jest jednym z najbardziej destrukcyjnych zjawisk, którego efekty trwają przez długi czas i w sposób niekorzystny wpływają na losy człowieka. Powoduje skutki w wielu aspektach życia – rozpadają się więzi społeczne, pojawia coraz więcej zachowań autodestrukcyjnych, związanych choćby z uzależnieniami. Przemoc występuje w różnych formach, m. in. psychicznej, fizycznej, ekonomicznej czy seksualnej. Ta ostatnia jest szczególnie trudna do wykrycia, z uwagi na częstą zależność ofiary wobec sprawcy. Na przestrzeni kilku ostatnich lat udało się stworzyć system współpracy służb, m. in.: policyjnych, pomocy społecznej, ochrony zdrowia i oświaty oraz powołać Zespół Interdyscyplinarny zajmujący się przeciwdziałaniem przemocy. W jego ramach powoływane są grupy robocze, które pracują najbliżej mieszkańca na rzecz rozwiązania problemu. We współpracy z rodziną udaje się uruchomić wiele działań pomocowych, skierowanych do jej członków. Gdy to niemożliwe, ingerują sąd czy prokuratura. Zaangażowanie służb powoduje, że ofiary przemocy częściej zgłaszają swoje problemy. Na terenie Gminy działa powołany przez Wójta Zespół Interdyscyplinarny w skład, którego wchodzi przedstawiciele zaangażowani na co dzień w przeciwdziałanie przemocy w rodzinie z różnych instytucji i

organizacji. Realizowany jest *Program Przeciwdziałania Przemocy w Rodzinie oraz Ochrony Ofiar Przemocy w Rodzinie na lata 2021-2025* zakładający cele, działania i zadania postawione do realizacji, zmierzające do ograniczenia negatywnego zjawiska w rodzinie.

Przeciwdziałanie przemocy było realizowane w 6 rodzinach. W 2021 roku do Zespołu Interdyscyplinarnego wpłynęło 6 formularzy „Niebieska Karta” (NK). Problem występowania zjawiska przemocy dot. 6 rodzin. Przez funkcjonariuszy policji zostało założonych 4 NK, przez SPZOZ 2 NK. Procedurę NK zakończono w 4 przypadkach. Powodem zakończenia procedury NK były: ustanie przemocy (w 3 przypadkach), brak zasadności podejmowania działań (w 1 przypadku). W 2021 roku Zespół Interdyscyplinarny odbył 4 spotkania podczas, których poddano analizie działania prowadzone przez grupy robocze. Powołano 5 grup roboczych. W pracach grup roboczych uczestniczyli pracownicy socjalni, pedagog Szkoły Podstawowej w Kwilczu, kierownik świetlicy z dożywianiem Szkoły Podstawowej w Luboszu, przedstawiciele GKRPAiN w Kwilczu, funkcjonariusze policji oraz asystent rodziny (w zależności od problemów jakie występowały w danej rodzinie). Członkowie grup roboczych proponowali ofiarom przemocy oraz osobom podejrzanym o stosowanie przemocy pomoc psychologiczną, prawną, medyczną, pracę socjalną, Gminnej Komisji Rozwiązywania Problemów Alkoholowych Przemocy i Narkomanii. Zaproponowano również pomoc poprzez uczestnictwo w programie edukacyjno-korekcyjnym dla sprawców przemocy, z której niestety nikt z osób podejrzanych o stosowanie przemocy nie skorzystał.

Gminny Ośrodek Pomocy Społecznej w Kwilczu realizował rządowy program „Rodzina 500 Plus”. Rządowy program Rodzina 500 Plus ma za zadanie pomóc w wychowaniu dzieci poprzez przyznawanie świadczeń wychowawczych. Wypłacane pieniądze mają posłużyć jako częściowe pokrycie kosztów związanych z zaspokojeniem potrzeb życiowych oraz wychowaniem dziecka. Program w swoim założeniu poza poprawą sytuacji polskich rodzin ma również za zadanie przyczynić się do zwiększenia dzietności. W 2021 r. ze świadczenia wychowawczego w Gminie Kwilcz skorzystały 857 rodzin.

Realizowano zadanie z zakresu pomocy materialnej o charakterze socjalnym dla uczniów zamieszkałym na terenie Gminy, stosownie do zapisów art. 90b ustawy z dnia 7 września 1991 r. *o systemie oświaty* (t.j. Dz. U. z 2021 r., poz. 1915 z późn. zm.). Świadczeniami pomocy o charakterze socjalnym są: stypendium szkolne oraz zasiłek szkolny. Stypendium szkolne może otrzymać uczeń znajdujący się w trudnej sytuacji materialnej, wynikającej z niskich dochodów na osobę w rodzinie, a także gdy wystąpiło zdarzenie losowe. Zasiłek szkolny świadczenie o charakterze jednorazowym przyznawane z powodu przejściowego zdarzenia losowego powodującego trudną sytuację materialną ucznia, w szczególności: śmierć jednego z rodziców, nagła choroba, kradzież, pożar, zalanie lub inne zdarzenie nadzwyczajne i nieprzewidywalne. W 2021 roku wypłacono 18 uczniom stypendia na kwotę 21 835,20 zł; nie wypłacono zasiłku szkolnego.

Świadczenia z funduszu alimentacyjnego przyznawane są na warunkach określonych w ustawie z dnia 7 września 2007 r. *o pomocy osobom uprawnionym do alimentów* (t.j. Dz. U. z 2021 r. poz. 877 z późn. zm.). Świadczenia z funduszu alimentacyjnego przysługują osobie uprawnionej do alimentów od rodzica na podstawie tytułu wykonawczego pochodzącego lub zatwierdzonego

przez sąd, jeżeli egzekucja jest bezskuteczna (art. 2 pkt 11 ustawy). Świadczenia z funduszu alimentacyjnego przysługują osobie uprawnionej do ukończenia przez nią 18 roku życia albo, w przypadku gdy uczy się w szkole lub szkole wyższej, do ukończenia przez nią 25 roku życia, albo w przypadku posiadania orzeczenia o znacznym stopniu niepełnosprawności – bezterminowo. W 2021 roku 31 uprawnionym osobom wypłacono kwotę 137.560,67 zł.

Dodatki mieszkaniowe przyznawane i wypłacane są na podstawie ustawy z dnia 21 czerwca 2001 roku *o dodatkach mieszkaniowych* (t.j. Dz. U. z 2021 r. poz. 2021). O dodatek mieszkaniowy mogą ubiegać się osoby, które spełniają jednocześnie trzy kryteria: posiadają tytuł prawny do lokalu, spełniają kryterium dochodowe oraz spełniają kryterium metrażowe. W 2021 roku wypłacono 185 świadczeń na kwotę 52.307,32 zł.

Od 1 stycznia 2014 r. ustawa z dnia 10 kwietnia 1997 r. – *Prawo energetyczne* (t.j. Dz. U. z 2021 r. poz. 716 z późn. zm.) wprowadziła dla tzw. odbiorcy wrażliwego energii elektrycznej pomoc w formie zryczałtowanego dodatku energetycznego. O przyznanie zryczałtowanego dodatku energetycznego ubiegać się może osoba, która spełnia łącznie 3 warunki: ma przyznany dodatek mieszkaniowy, jest stroną umowy kompleksowej lub umowy sprzedaży energii elektrycznej zawartej z przedsiębiorstwem energetycznym oraz zamieszkuje w lokalu, do którego jest dostarczana energia elektryczna. W 2021 roku wypłacono 115 świadczeń na kwotę 1.938,55 zł.

Świadczenia rodzinne czyli zasiłek rodzinny oraz dodatki do zasiłku rodzinnego, świadczenia opiekuńcze (zasiłek pielęgnacyjny, świadczenie pielęgnacyjne, specjalny zasiłek opiekuńczy), jednorazowa zapomoga z tytułu urodzenia się dziecka (tzw. becikowe) czy świadczenie rodzicielskie regulowane są przepisami ustawy z dnia 28 listopada 2003 r. *o świadczeniach rodzinnych* (t.j. Dz. U. z 2022 r. poz. 615).

W przedstawionych poniżej zestawieniu przedstawione zostały formy świadczeń rodzinnych wraz z kwotami wydatkowanymi na realizację zadań wynikających z ustawy z dnia 28 listopada 2003 r. *o świadczeniach rodzinnych* w 2021 roku (opracowanie własne na podstawie danych G.O.P.S.).

Forma pomocy	Liczba świadczeń	Wydatkowana kwota środków w zł
Świadczenie rodzicielskie	189	174.485,00
Jednorazowa zapomoga z tytułu urodzenia dziecka	54	54.000,00
Specjalny zasiłek opiekuńczy	65	40.300,00
Świadczenie pielęgnacyjne	658	1.278.302,00
Zasiłek pielęgnacyjny	2.825	609.748,00

Zasiłek rodzinny wraz z dodatkami do zasiłku rodzinnego	6.541	745.941,41
Zasiłek dla opiekuna	26	16.120,00

Od 1 stycznia 2017 r., z tytułu urodzenia się żywego dziecka z ciężkim i nieodwracalnym upośledzeniem albo nieuleczalną chorobą zagrażającą życiu, przysługuje prawo do jednorazowego świadczenia w wysokości 4.000 zł, przyznawanego na podstawie przepisów ustawy z dnia 4 listopada 2016 r. o wsparciu kobiet w ciąży i rodzin „Za życiem” (t.j. Dz. U. z 2020, poz. 1329). Jednorazowe świadczenie przysługuje bez względu na osiągnięte dochody. W 2021 r. nie wypłacono z tego tytułu świadczeń (brak wniosków).

Sytuacja pandemii wywołała duży kryzys społeczny, a także stała się wyzwaniem dla całego systemu państwa oraz systemu polityki społecznej. Pomoc społeczna zajmuje w tym systemie również strategiczne miejsce. Celem pomocy społecznej jest umożliwienie osobom i rodzinom przezwyciężanie trudnych sytuacji życiowych, których nie są one w stanie pokonać, wykorzystując własne uprawnienia, zasoby i możliwości. Od początku rozprzestrzeniania się koronawirusa SARS-CoV-2, Gminny Ośrodek Pomocy Społecznej w Kwilczu udziela pomocy osobom w potrzebie, zgodnie z zadaniami własnymi, ustawą o pomocy społecznej, poleceniami Ministerstwa Rodziny, Pracy i Polityki Społecznej jak również Wojewody Wielkopolskiego.

Podkreślić należy, że G.O.P.S. funkcjonował nieprzerwanie pomimo wprowadzonego stanu epidemii. Cały czas świadczona była pomoc oraz wypłacane świadczenia. Wprowadzono możliwość telefonicznego wnioskowania o świadczenia z pomocy społecznej oraz przeprowadzanie rodzinnego wywiadu środowiskowego w tej formie. W dalszym ciągu, w uzasadnionych przypadkach, przeprowadzane są interwencje w miejscu zamieszkania osób wymagających wsparcia. Liczba osób korzystająca ze wsparcia utrzymuje się na podobnym poziomie jak miało to miejsce w latach poprzednich. Nie mniej jednak, w związku z epidemią COVID-19 ośrodek oferował dodatkowe wsparcie osobom kwarantannowanym lub pozostającym w izolacji domowej oraz osobom starszym, które z uwagi na obawę przed zakażeniem zdecydowały się pozostać w domach (osoby te wcześniej nie korzystały ze świadczeń G.O.P.S.): swoje potrzeby mogły zgłaszać osoby pozostające w kwarantannie lub izolacji domowej a także osoby starsze i niepełnosprawne (w przypadku wystąpienia takiej konieczności była możliwość dowiezienia żywności lub leków osobom izolowanym, które nie mogą liczyć na wsparcie rodziny lub sąsiadów).

Niepełnosprawność to kwestia społeczna, która dotyka części mieszkańców Gminy ograniczając ich możliwości funkcjonowania i rozwoju na wielu płaszczyznach. Za niepełnosprawne uważa się osoby, które posiadają stopień niepełnosprawności orzeczony przez Zespół do spraw Orzekania o Niepełnosprawności lub też komisje działające np. przy Zakład Ubezpieczeń Społecznych czy Kasę Rolniczego Ubezpieczenia Społecznego oraz inne osoby z dysfunkcjami fizycznymi, psychicznymi i umysłowymi, powodującymi trwałe lub okresowe utrudnienia, ograniczenia uniemożliwiające pełnienie ról i zadań społecznych na poziomie powszechnie przyjętych kryteriów społecznych. Działania na rzecz osób niepełnosprawnych podejmuje głównie Powiatowe Centrum Pomocy Rodzinie w Międzychodzie. Gmina Kwilcz wspiera

działania na rzecz osób niepełnosprawnych m.in. poprzez wsparcie (materialne i finansowe) działających na terenie Gminy Warsztatów Terapii Zajęciowej.

Zadaniem Powiatowego Centrum Pomocy Rodzinie w Międzychodzie jest udzielanie pomocy osobom niepełnosprawnym, jak również udzielanie informacji w zakresie przepisów prawnych, rehabilitacji, zatrudnienia, szkoleń, przysługujących ulg i uprawnień oraz możliwości dofinansowań ze środków Państwowego Funduszu Rehabilitacji Osób Niepełnosprawnych.

Informacja dotycząca udzielonej pomocy ze środków Państwowego Funduszu Rehabilitacji Osób Niepełnosprawnych, za pośrednictwem Powiatowego Centrum Pomocy Rodzinie w Międzychodzie (opracowanie własne na podstawie danych P.C.P.R. w Międzychodzie):

L.p.	Udzielona pomoc	Liczba osób, które otrzymały pomoc (powiat)
1	Zaopatrzenie w sprzęt rehabilitacyjny, w sprzęt ortopedyczny i środki pomocnicze	117 osób na kwotę 179.872,00 zł
2	Likwidacja barier architektonicznych, technicznych i w komunikowaniu się	17 osób na kwotę 214.776,00 zł
3	Dofinansowanie uczestnictwa osób niepełnosprawnych i ich opiekunów w turnusach rehabilitacyjnych	52 osoby na kwotę 97.602 zł

Na terenie gminy Powiatowe Centrum Pomocy Rodzinie w Międzychodzie (P.C.P.R.) realizowało w 2021 roku zadania organizatora rodzinnej pieczy zastępczej zawarte ustawie z dnia 9 czerwca 2011 r. *o wspieraniu rodziny i systemie pieczy zastępczej*. Ustawa ta nakłada na obowiązek zapewnienia dzieciom pieczy zastępczej w przypadku niemożności sprawowania opieki i wychowania przez rodziców.

Na terenie gminy Kwilcz w 2021 roku funkcjonowało 0 rodzin zawodowych, 1 rodzina zastępcza niezawodowa (1 dziecko) oraz 3 rodziny spokrewnione z 4 dziećmi. Dzieci z terenu gminy Kwilcz w pieczy zastępczej na terenie gminy – 1 dziecko, poza gminą – 19 dzieci.

Na dzień 31 grudnia 2021 w pieczy zastępczej przebywało 20 dzieci z gminy Kwilcz, w tym 17 dzieci w rodzinnej pieczy zastępczej (w tym 8 poza powiatem) oraz 3 dzieci w instytucjonalnej pieczy zastępczej (w tym 1 poza powiatem).

Pieczka zastępcza (dane P.C.P.R. w Międzychodzie)

	Powiat międzychodzki	Gmina Kwilcz
Ogólna liczba dzieci w pieczy zastępczej, w tym:	108	20

- rodzinna piecza zastępcza	90	9 + 8 poza powiatem
- instytucjonalna piecza zastępcza (P.O.-W.)	18	2 + 1 poza powiatem

Interwencja kryzysowa to działania podejmowane na rzecz osób i rodzin będących w stanie kryzysu psychicznego. Ośrodki te powinny przeprowadzić diagnozę stanu osoby, ustalić plan pomocy, udzielić wsparcia i schronienia w sytuacji zagrożenia. Na tą chwilę w miarę swoich możliwości pomocy w formie interwencji kryzysowej udziela P.C.P.R. Pomoc w zakresie interwencji kryzysowej jest świadczona przez czasowe umieszczenie dzieci całkowicie pozbawionych opieki będących w sytuacjach kryzysowych we współpracujących z P.C.P.R. ośrodkach.

Nowelizacja *Ustawy z dnia 12 marca 2004 r. o pomocy społecznej* (t.j. Dz. U. z 2021 r. poz. 2268 z późn. zm.) zgodnie z art. 16a, wprowadziła obowiązek corocznego przygotowywania przez gminy, powiaty i samorząd województwa oceny zasobów pomocy społecznej. Ocena zasobów pomocy społecznej zastąpiła od 2012 r. dotychczas przygotowywany przez jednostki samorządu terytorialnego bilans potrzeb pomocy społecznej. OZPS jest sporządzona w oparciu o analizę lokalnej sytuacji społecznej i demograficznej, a zasoby, o których mowa, w szczególności obejmują: infrastrukturę, kadre, organizacje pozarządowe i nakłady finansowe na zadania z pomocy społecznej bez względu na podmiot je finansujący i realizujący (art. 16a, p.1 i 2 *Ustawy*). W dniu 25 kwietnia 2022 r. przygotowana i przedłożona została OZPS za 2021 rok.

Drogi i transport

Sieć drogowa o nawierzchni ulepszonej i dobrych parametrach daje szansę szybkiego i bezpośredniego dotarcia do każdej miejscowości, a zatem zwiększa atrakcyjność gospodarczą gminy, a także pozwala na rozwój szerokiej gamy usług dla osób, przemieszczających się przez teren gminy. Dobrze rozwinięty układ drogowy jest podstawowym czynnikiem decydującym o dostępności zewnętrznej i wewnętrznej gminy. W układzie komunikacyjnym Gminy Kwilcz funkcjonuje 4-stopniowa hierarchia dróg publicznych: krajowe, wojewódzkie, powiatowe i gminne. Ponadto sieć dróg uzupełniają drogi gminne wewnętrzne. Centralnie przez Gminę ze wschodu na zachód przebiega droga krajowa nr 24 Poznań – Gorzów, stanowiąc najważniejszy szlak komunikacyjny w Gminie, o największym natężeniu ruchu.

Średni dobowy ruch roczny w 2021 roku na drogach krajowych przebiegających przez teren gminy

(dane: Generalna Dyrekcja Dróg Krajowych i Autostrad
– Generalny Pomiar Ruchu w 2020/2021 roku)

Nazwa odcinka	SDRR poj. silnik. ogółem	Motocykle	Sam. osob. mikrobusy	Lekkie sam. ciężarowe (dostawcze)	Sam. ciężarowe bez przycz.	Sam. ciężarowe bez przycz.	Autobusy	Ciągniki rolnicze
PNIEWY skrzyżowanie z DW187 - KWILCZ skrzyżowanie z DW186	11088	57	6813	1537	369	2239	52	21
KWILCZ skrzyżowanie z DW186 - GORZYŃ skrzyżowanie z DW160	9352	38	5573	1292	338	2037	42	32

Generalny Pomiar Ruchu (GPR) 2020/21 został przeprowadzony na 2 289 odcinkach pomiarowych wyznaczonych na całej sieci dróg krajowych zarządzanej przez Generalną Dyrekcję Dróg Krajowych i Autostrad. Wpływ pandemii COVID-19 na ruch drogowy wymagał wprowadzenia szeregu działań zaradczych polegających m. in. na zmianie założonego harmonogramu prac i modyfikacji kalendarza GPR 2020/21. Ponadto, ze względu na charakter obliczanych parametrów ruchu, wykorzystywanych do celów planistyczno-projektowych, niezbędne było zmodyfikowanie wzorów obliczeniowych tak, aby otrzymane parametry miały wartości poprawne ze względu na zastosowanie w wymienionych celach. W GPR 2020/21 pomiary na drogach krajowych przeprowadzono metodą wideorejestracji lub w sposób automatyczny, co wymusiło na wszystkich uczestnikach pomiaru zupełnie nowe podejście do archiwizacji, weryfikacji i przetwarzania danych.

Średni dobowy ruch roczny pojazdów silnikowych (SDRR) w GPR 2020/21 na sieci dróg krajowych wyniósł 13 574 poj./dobę. pomiędzy GPR 2015 i GPR 2020/21, ruch na drogach krajowych wzrósł o 21%, przy czym zmiany wielkości ruchu pojazdów poszczególnych kategorii były zróżnicowane.

Największy wzrost odnotowano dla lekkich samochodów ciężarowych (dostawczych) – 42%. Prawdopodobną przyczyną takiego wzrostu są zmiany zachodzące od 2015 r. w strukturze handlu (w tym wzrost popularności e-zakupów wynikający z pandemii COVID-19). Dla kategorii samochodów ciężarowych bez przyczep i autobusów odnotowano spadki wynoszące odpowiednio 17% i 51%. Duży spadek ruchu autobusów przypuszczalnie był efektem ograniczeń w przewozie osób w transporcie zbiorowym wprowadzonych w związku z pandemią COVID-19. Z uwagi na zaobserwowane duże zmiany w wielkościach ruchu wspomnianych kategorii pojazdów: lekkich samochodów ciężarowych (dostawczych), samochodów ciężarowych bez przyczep oraz autobusów. W porównaniu do GPR 2015, w GPR 2020/21 zmniejszył się udział ruchu nocnego (w godzinach 22 - 6) w ruchu dobowym na drogach krajowych, co może wynikać z ciągłej poprawy warunków ruchu na sieci dróg krajowych – większa możliwość korzystania z sieci dróg szybkiego ruchu może powodować zmniejszenie odsetka kierowców podróżujących nocą, unikających w ten sposób większego natężenia ruchu na drogach.

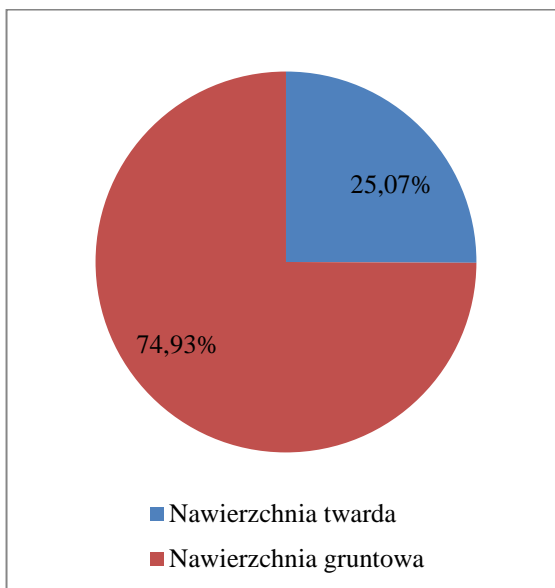
Drogi gminne stanowią aktualnie długość 106,26 km, z czego 25,07% stanowią drogi o nawierzchni twardej (drogi o nawierzchni bitumicznej, betonowej, utwardzone kostką brukową).

Podział dróg wg rodzaju nawierzchni (opracowanie własne):

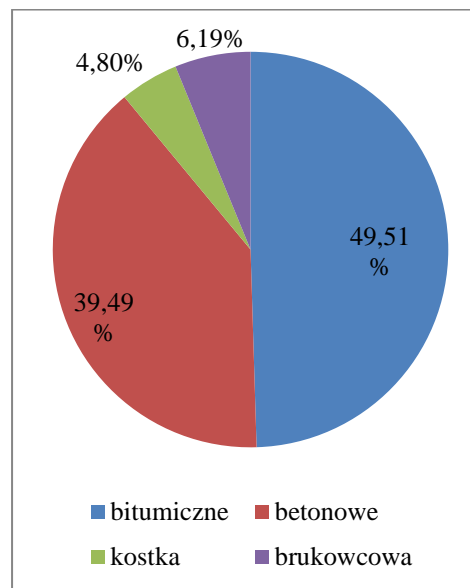
Rodzaj/typ nawierzchni	Długość (w km)	Powierzchnia (w m²)
Nawierzchnia twarda	26,64	79,20
bitumiczne	13,19	46,73
betonowe	10,52	23,31
kostka	1,28	5,13
brukowcowa	1,65	4,03
Nawierzchnia gruntowa	79,62	212,93
wzmocniona żwirem, żuzłem itp.	47,56	125,10
naturalna	32,06	87,83
Razem	106,26	292,13

Podział dróg wg rodzaju nawierzchni
(opracowanie własne)

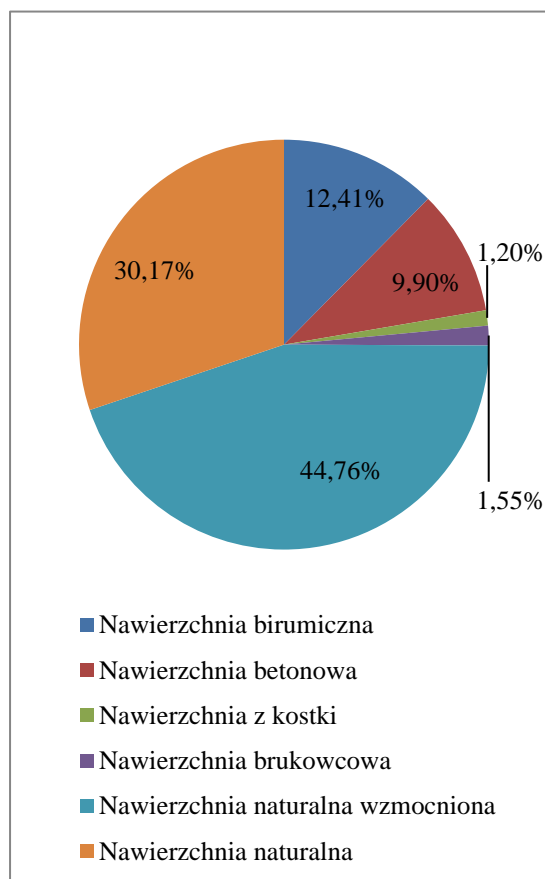
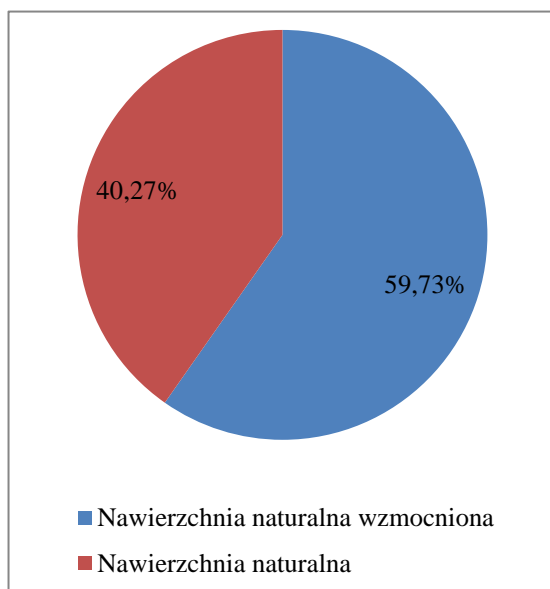
Podział dróg o nawierzchni twardej
(opracowanie własne)



Podział dróg o nawierzchni gruntowej
(opracowanie własne)



Podział dróg według grup nawierzchni
(opracowanie własne)



Zwrócić należy jednakże uwagę, że w okresie zimowo-wiosennych roztopów oraz po obfitych opadach deszczu są w Gminie drogi w złym stanie, co utrudnia mieszkańcom jak i przyjezdnym poruszanie się po nich. Powyższe dotyczy zwłaszcza dróg gruntowych.

Zadania realizowane w zakresie bieżącego utrzymania dróg gminnych w roku 2021 objęły m.in.:

- naprawy częściowe bitumicznych, tłuczniowych i gruntowych nawierzchni jezdni,
- naprawy częściowe nawierzchni chodników i ciągów pieszych,
- utwardzenia nawierzchni dróg,
- uzupełnienia i naprawę oznakowania pionowego, montaż tablic z nazwami ulic,
- montaż oznakowania pionowego wg opracowanych projektów organizacji ruchu,
- zakup materiałów w celu poprawienia przejezdności dróg,
- dokumentacje dla realizacji zadań drogowych, mapy do celów projektowych, odbitki map, wypisy z ewidencji gruntów, uzgodnienia branżowe.

Skala nakładów na utrzymanie oraz inwestycje drogowe w poszczególnych latach była różna i zależała od aktualnych możliwości finansowych Gminy.

W 2021 roku podjęto następujące zadania w zakresie poprawy jakości nawierzchni dróg:

- wzmocnienie nawierzchni:
 - Profilowanie i miejscowe dogruzowywanie (150.000,00m², ok. 30km)
- modernizacja dróg:
 - Remont (odwodnienie drogi w Prusimiu na odcinku 0,37km),
 - Przebudowa drogi ok. 1,59 km (ul. Parkowa, ul. Norwida, Prusim, Chorzewo):
 - budowa ulicy Parkowej w Kwilczu (w ramach realizacji zadania zostały zamontowane 2 separatory oraz 5 studni chłonnych, aby zakończyć realizację zgodnie z projektem budowlanym.)
 - przebudowa dróg dojazdowych do gruntów rolnych obręb Chorzewo i Augustowo oraz Prusim – w ramach zadania wykonano drogi śladowe z płyt betonowych typu PDTP (droga z dzieloną nawierzchnią) na działkach o numerach ewidencyjnych 36/1 – Augustowo, 37/5 Chorzewo – na łącznej długości 601 m.b. oraz w Prusimiu na długości ok.0,413 km wraz z remontem przepustu,
 - przebudowa drogi ul. Cypriana Kamila Norwida w Kwilczu – w ramach realizacji inwestycji wykonano nawierzchnię z kostki typu domino o grubości 8 cm wraz z obustronnymi krawężnikami na powierzchni 1573 m².

Realizując przepisy z zakresu numeracji porządkowej budynków w roku 2021 na wniosek inwestorów nadano na terenie Gminy Kwilcz 42 nowe numery adresowe. O nadaniu nowych numerów zostały powiadomione odpowiednie służby, w szczególności: Policja, Urząd Statystyczny, Powiatowy Inspektorat Nadzoru Budowlanego oraz Powiatowy Ośrodek Dokumentacji Geodezyjnej i Kartograficznej.

W 2021 r. utworzono na terenie Gminy 3 nowe ulice (Kwiatowa Polana, Wiśniowa Polana, Leśne Wzgórze oraz przedłużono 1 (Jaśminowa):

- Uchwała Nr XXIV/196/2021 Rady Gminy Kwilcz z dnia 9 lutego 2021 r. w sprawie nadania nazwy ulicy we wsi Kwilcz, gm. Kwilcz;
- Uchwała Nr XXVI/219/2021 Rady Gminy Kwilcz z dnia 22 kwietnia 2021 r. w sprawie nadania nazwy ulicom we wsi Lubosz, gm. Kwilcz;

- Uchwała Nr XXVIII/237/2021 Rady Gminy Kwilcz z dnia 29 czerwca 2021 r. w sprawie przedłużenia istniejącej ulicy Jaśminowej we wsi Kwilcz, gm. Kwilcz;
- Uchwała Nr XXXIII/276/2021 Rady Gminy Kwilcz z dnia 28 grudnia 2021 r. w sprawie nadania nazwy ulicy we wsi Lubosz, gm. Kwilcz.

W corocznych wydatkach budżetowych przewidywano środki na opłaty bieżące, związane z poborem energii elektrycznej dla oświetlenia ulic gminnych, powiatowych, wojewódzkich i krajowych na terenie Gminy oraz na konserwację i eksploatację oświetlenia ulicznego, a także na budowę nowych odcinków oświetlenia ulicznego i montaż dodatkowych punktów świetlnych.

Informacja o organizacji publicznego transportu zbiorowego

Transport zbiorowy stanowi alternatywę dla komunikacji indywidualnej, stwarzając możliwość bardziej efektywnego wykorzystania dostępnych środków, w tym również środków transportowych, dróg publicznych i innych elementów, pozwalając na bardziej racjonalne korzystanie ze środowiska naturalnego, m.in. redukcję konsumpcji paliw, ograniczenie emisji spalin, hałasu itd. Możliwość sprawnego przemieszczania się mieszkańców stanowi o jakości ich życia, skracaniu czasu niezbędnego na dotarcie do miejsc zatrudnienia, kształcenia się, a także wypoczynku i w innych celach. Niestety sieć komunikacyjna jest systematycznie ograniczana, co uzasadniane jest przez operatorów transportowych względami ekonomicznymi.

Definicja organizatora publicznego transportu zbiorowego – zawarta w ustawie z dnia 16 grudnia 2010 r. *o publicznym transporcie zbiorowym* (t.j. Dz.U. z 2021 r. poz. 1371 z późn. zm.) – stanowi, iż jest to właściwa jednostka samorządu terytorialnego albo minister właściwy do spraw transportu zapewniający funkcjonowanie publicznego transportu zbiorowego na danym obszarze.

Zgodnie z art. 9 ustawy z dnia 16 grudnia 2010 r. *o publicznym transporcie zbiorowym* Gmina nie ma obowiązku opracowania planu zrównoważonego rozwoju publicznego transportu zbiorowego, zaś Gmina Kwilcz realizuje ustawowy obowiązek poprzez zapewnienie komunikacji w granicach administracyjnych Gminy w ramach przewozów stanowiących publiczny transport zbiorowy, łączonym z dowozem dzieci do szkół.

Na 2021 roku Gmina Kwilcz zawarła umowę z przewoźnikiem na realizację zadań w ramach publicznego transportu zbiorowego.

Na sieć komunikacji autobusowej składają się zarówno połączenia wykonywane przez przewoźników, którym zezwolenia wydał Starosta Międzychodzki oraz Marszałek Województwa Wielkopolskiego. W przypadku gminnych przewozów pasażerskich dominującym przewoźnikiem jest P.K.S. Sp. z o.o. w Gorzowie Wielkopolskim. Na terenie Gminy swoje przewozy oferują także P.K.S. S.A. w Poznaniu, P.K.S. w Myśliborzu Sp. z o.o., a także w dziedzinie transportowej działają również prywatne przedsiębiorstwa. Dominującym kierunkiem docelowym dla tych przewozów jest Poznań, Gorzów Wlkp. i Międzychód.

Planowanie i zagospodarowanie przestrzenne

Podstawowy zarys i kierunki zagospodarowania gminy wyznacza studium uwarunkowań i kierunków zagospodarowania przestrzennego gminy. Jest to dokument planistyczny o charakterze ogólnym, obejmujący obszar całej gminy. Istotą studium jest określenie polityki przestrzennej gminy i lokalnych zasad zagospodarowania przestrzennego, w oparciu o diagnozę uwarunkowań zagospodarowania przestrzennego.

Podstawowymi zadaniami z zakresu gospodarki przestrzennej realizowane przez Urząd Gminy w Kwilczu są:

- 1) Prowadzenie postępowań administracyjnych dla tych zamierzeń inwestycyjnych, które w szczególności powodują zmiany zagospodarowania terenu (nowa zabudowa, przebudowa obiektów istniejących, zmiana sposobu użytkowania obiektu lub jego części), które realizowane są m. in. przez wydawanie decyzji o warunkach zabudowy oraz decyzji o ustaleniu lokalizacji inwestycji celu publicznego;
- 2) Tworzenie przepisów prawa miejscowego poprzez sporządzanie miejscowych planów zagospodarowania przestrzennego uchwalanych przez Radę Gminy w celu ustalenia przeznaczenia terenu, zasad ochrony i kształtowania ładu przestrzennego, ochrony środowiska, przyrody, dziedzictwa kulturowego, zasad kształtowania zabudowy, wyposażenia terenu w infrastrukturę techniczną oraz innych warunków i ograniczeń w zagospodarowaniu terenów;
- 3) Sporządzanie studium uwarunkowań i kierunków zagospodarowania przestrzennego gminy oraz jego zmian, oceny zmian w zagospodarowaniu, analiz realizacji planów miejscowych oraz potrzeb w zakresie ich sporządzania, ocen skutków prawnych uchwalenia planów miejscowych.

Studium uwarunkowań i kierunków zagospodarowania przestrzennego gminy jest jednym z dwóch ustawowych opracowań planistycznych sporządzanych w trybie ustawy z dnia 27 marca 2003 r. *o planowaniu i zagospodarowaniu przestrzennym* (t.j. Dz.U. z 2022 r. poz. 503) oraz Rozporządzenia Ministra Rozwoju Technologii z dnia 17 grudnia 2021r. *w sprawie zakresu projektu studium uwarunkowań i kierunków zagospodarowania przestrzennego gminy* (Dz. U. z 2021 r. poz. 2405). Rada Gminy podejmuje uchwałę o przystąpieniu do sporządzenia studium w celu określenia polityki przestrzennej gminy, w tym lokalnych zasad zagospodarowania przestrzennego. Studium zawiera część tekstową i graficzną, uwzględniającą zasady określone w koncepcji przestrzennego zagospodarowania kraju, ustalenia strategii rozwoju i planu zagospodarowania przestrzennego województwa oraz strategii rozwoju gminy. Obok miejscowego planu zagospodarowania przestrzennego jest aktem planowania przestrzennego i w systemie planistycznym zaliczane jest do aktów planowania ogólnego (nie jest aktem prawa miejscowego, a więc nie zawiera przepisów powszechnie obowiązujących i nie może być podstawą do wydania decyzji administracyjnych). Przedmiotem studium są treści związane ze stanem istniejącym, czyli diagnoza aktualnej sytuacji społeczno-gospodarczej gminy i uwarunkowań jej rozwoju dająca rozpoznanie obiektywnych okoliczności rozwoju oraz treści określające kierunki rozwoju przestrzennego i zasady polityki przestrzennej, czyli podstawowe reguły działania w przestrzeni przyjęte przez samorządy lokalne. Studium nie przesądza w sposób

jednoznaczny o możliwości realizacji na danym terenie określonego przedsięwzięcia; jego ustalenia są jednak wiążące dla organów gminy przy sporządzaniu planów miejscowych (plan miejscowy nie może naruszać ustaleń studium). Dopiero plany miejscowe stanowią prawo miejscowe i w sposób jednoznaczny przesądzają o możliwości, bądź braku możliwości, lokalizacji na danym terenie konkretnego przedsięwzięcia.

W przypadku, gdy dla określonego terenu nie uchwalono miejscowego planu zagospodarowania przestrzennego, przedsięwzięcia są realizowane w drodze ustalenia warunków zabudowy i zagospodarowania terenu.

Zadania związane z wydaniem decyzji o warunkach zabudowy oraz decyzji o ustaleniu lokalizacji inwestycji celu publicznego

Decyzja o warunkach zabudowy i zagospodarowania terenu jest aktem administracyjnym, przez który następuje określenie sposobów zagospodarowania i warunków zabudowy terenu w przypadku braku miejscowego planu zagospodarowania przestrzennego. Akt ten występuje w dwóch formach w zależności od rodzaju planowanej inwestycji: decyzji o ustaleniu lokalizacji inwestycji celu publicznego oraz decyzji o warunkach zabudowy.

W analizowanym okresie wydano łącznie 75 decyzji o warunkach zabudowy i zagospodarowania terenu, przy czym 96% stanowią decyzje o warunkach zabudowy, a pozostałe dotyczyły lokalizacji inwestycji celu publicznego. Zdecydowana większość decyzji dotyczyła budowy oraz rozbudowy budynków mieszkalnych, na wniosek osób fizycznych.

Decyzje o warunkach zabudowy i zagospodarowania terenu wydawane są na wniosek, również na wniosek Gminy Kwilcz; w tym decyzje związane z realizacją zadań budżetowych (opracowanie własne).

Decyzje o warunkach zabudowy i decyzje o ustaleniu lokalizacji inwestycji celu publicznego dla całego obszaru Gminy, wydane w 2021 roku		
Wyszczególnienie	Szt.	%
Budowa budynków mieszkalnych	43	57,33
Rozbudowa budynków mieszkalnych	7	9,33
Budowa i rozbudowa budynków gospodarczych i garażowych	5	6,67
Budowa i rozbudowa budynków usługowych	8	10,67
Inwestycje infrastrukturalne	3	4
Inne	9	12
Razem	75	100

Zestawienie zaświadczeń, informacji i opinii (z wyłączeniem decyzji) wydanych w 2021 roku
(opracowanie własne)

Rodzaj dokumentu	Szt.
Wypisy i wyrisy z miejscowego planu zagospodarowania przestrzennego	9
Zaświadczenia i informacje	201
Wypisy i wyrisy ze studium uwarunkowań i kierunków zagospodarowania przestrzennego	0

Studium uwarunkowań i kierunków zagospodarowania przestrzennego

27 czerwca 2002 r. Uchwałą nr XXIX/265/2002 Rada Gminy Kwilcz uchwaliła *Studium uwarunkowań i kierunków zagospodarowania przestrzennego*. Od tego czasu do chwili obecnej Rada Gminy dokonała kilkunastu zmian w studium.

W dniu 26 kwietnia 2017 r. Rada Gminy Kwilcz podjęła Uchwałę nr XXXII/222/2017 w sprawie aktualności Studium uwarunkowań i kierunków zagospodarowania przestrzennego oraz planów zagospodarowania przestrzennego Gminy Kwilcz. W wyniku przeprowadzonej analizy stwierdzono, że zachodzi konieczność opracowania nowego *Studium uwarunkowań i kierunków zagospodarowania przestrzennego*. W treści wskazano, iż „powodem uzasadniającym konieczność podjęcia prac nad zmianą studium jest konieczność uwzględnienia aktualnych przepisów odnoszących się do planowania przestrzennego a zwłaszcza aktualnie obowiązującej ustawy o planowaniu i zagospodarowaniu przestrzennym z dnia 27 marca 2003 r. oraz Rozporządzenia Ministra Infrastruktury w sprawie wymaganego zakresu projektu studium uwarunkowań i kierunków zagospodarowania przestrzennego z 28 kwietnia 2004 r. Nowe akty prawne wprowadziły wiele nieobowiązujących do tej pory wymogów, z których najważniejsze dotyczą ochrony środowiska, ochrony dóbr kultury, bezpieczeństwa, obszarów rozmieszczenia wielkopowierzchniowych obiektów handlowych, terenów zamkniętych.”

Zgodnie ze Studium obszar użytków rolniczych zajmuje 52,6%, tereny zieleni i wód 40,4%, tereny budownictwa mieszkaniowego jednorodzinnego i wielorodzinnego 2,2%, tereny techniczno – produkcyjne 2,4%, inne tereny 2,4%.

W 2021 roku Rada Gminy Kwilcz nie dokonała zmian *Studium uwarunkowań i kierunków zagospodarowania przestrzennego*.

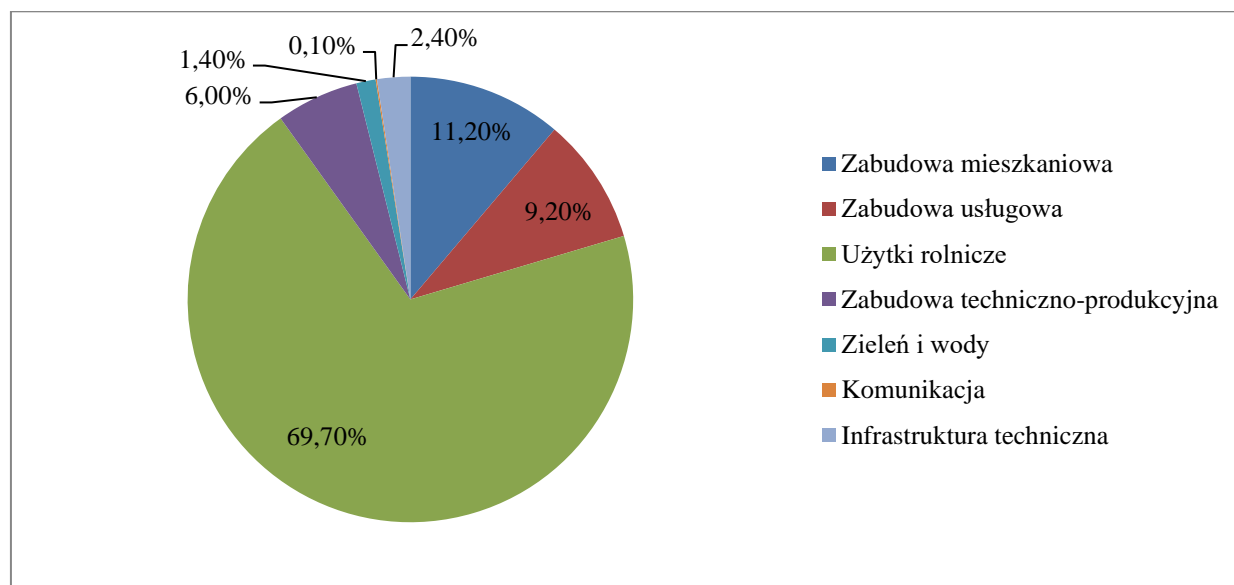
Plany miejscowe

Teren Gminy Kwilcz w 9,54% pokryty jest miejscowymi planami zagospodarowania przestrzennego. Od 1995 roku do chwili obecnej Rada Gminy Kwilcz uchwaliła 78 planów miejscowych o łącznej powierzchni około 1352 ha. Zabudowa mieszkaniowa stanowi 11,2%,

zabudowa usługowa 9,2%, użytki rolnicze 69,7%, zabudowa techniczno – produkcyjna 6%, zieleń i wody 1,4%, komunikacja 0,1%, infrastruktura techniczna 2,4%.

W 2021 roku Rada Gminy Kwilcz nie uchwaliła nowych planów zagospodarowania przestrzennego.

Przeznaczenie terenu (wg planów zagospodarowania przestrzennego)
(dane własne)



Gminny Program Opieki nad Zabytkami

Przedmiotem Gminnego Programu Opieki nad Zabytkami jest problematyka ochrony dziedzictwa kulturowego gminy. Celem Programu jest określenie głównych zadań i kierunków działań na rzecz ochrony i opieki nad zabytkami.

Gminny program opieki nad zabytkami sporządzany jest przez Wójta, a następnie po uzyskaniu opinii Wojewódzkiego Konserwatora Zabytków, zostaje przyjęty przez Radę Gminy. Kolejne sporządzane programy opieki nad zabytkami powinny uwzględniać pojawiające się nowe uwarunkowania prawne i administracyjne, zmieniające się warunki społeczne, gospodarcze i kulturowe, nowe kryteria oceny i aktualny stan zachowania zasobu oraz prowadzone okresowo oceny efektów wdrażania obowiązującego programu.

Gminny program opieki nad zabytkami ma pomóc w aktywnym zarządzaniu zasobem stanowiącym dziedzictwo kulturowe gminy. Wskazane w programie działania ukierunkowane są na poprawę stanu zabytków, ich rewaloryzację oraz zwiększenie dostępności do nich mieszkańców i turystów. Głównym beneficjentem realizacji programu jest lokalna społeczność, która bezpośrednio powinna odczuć efekty jego wdrażania. Dotyczy to nie tylko właścicieli i użytkowników obszarów i obiektów zabytkowych, ale również wszystkich mieszkańców.

Gminny program opieki nad zabytkami, między innymi poprzez działania edukacyjne, ma też budzić w lokalnej społeczności świadomość wspólnoty kulturowej, roli i znaczenia lokalnych wartości i wspólnych korzeni.

W 2018 roku został opracowany projekt Gminnego Programu Opieki nad Zabytkami dla Gminy Kwilcz, opracowany na lata 2019 – 2022. Po wprowadzeniu uwag Program na lata 2020-2023 został przedstawiony do zaopiniowania przez Wielkopolskiego Wojewódzkiego Konserwatora Zabytków w Poznaniu. W dniu 24 czerwca 2020 r. Uchwałą nr XVIII/148/2020 przyjęto „*Gminny Programy Opieki Nad Zabytkami dla Gminy Kwilcz na lata 2020 – 2024*”. Program ma na celu m.in. zahamowanie procesów degradacji zabytków i doprowadzenie do poprawy stanu ich zachowania, wyeksponowanie zabytków oraz walorów krajobrazu kulturowego, określenie warunków współpracy właścicielami zabytków.

Zabytki objęte prawnymi formami ochrony

Zgodnie z art. 7 ustawy z dnia 23 lipca 2003 r. *o ochronie zabytków i opiece nad zabytkami* (t.j. Dz.U. z 2022 r. poz. 840) formami ochrony zabytków są:

- wpis do rejestru zabytków;
- wpis na Listę Skarbów Dziedzictwa;
- uznanie za pomnik historii;
- utworzenie parku kulturowego;
- ustalenia ochrony w miejscowym planie zagospodarowania przestrzennego albo w decyzji o ustaleniu lokalizacji inwestycji celu publicznego, decyzji o warunkach zabudowy, decyzji o zezwoleniu na realizację inwestycji drogowej, decyzji o ustaleniu lokalizacji linii kolejowej lub decyzji o zezwoleniu na realizację inwestycji w zakresie lotniska użytku publicznego.

Na obszarze Gminy Kwilcz funkcjonują jedynie dwie ze wskazanych powyżej form, jest to wpis do rejestru zabytków oraz ustalenia ochrony w miejscowych planach zagospodarowania przestrzennego.

Zabytki nieruchome wpisane do rejestru zabytków

Na terenie Gminy Kwilcz znajdują się 72 zabytki nieruchome wpisane do rejestru zabytków. Obiekty te objęte są wszelkimi rygorami prawnymi wynikającymi z treści odpowiednich aktów prawnych, w tym przede wszystkim – rygorami ochrony konserwatorskiej, wynikającymi z przepisów ustawy z dnia 23 lipca 2003 r. *o ochronie zabytków i opiece nad zabytkami*. Wszelkie działania podejmowane przy tego typu obiektach wymagają pisemnego pozwolenia właściwego Wojewódzkiego Konserwatora Zabytków.

Gminna Ewidencja Zabytków

Do obowiązków samorządu lokalnego należy ochrona zabytków, które znajdują się na terenie miasta. Zadania te precyzuje art. 4 ustawy z dnia 23 lipca 2003 r. *o ochronie zabytków i opiece nad zabytkami* gminy mają dbać między innymi o zapewnienie warunków prawnych, organizacyjnych i finansowych umożliwiających trwałe zachowanie zabytków oraz ich

zagospodarowanie i utrzymanie oraz zapobiegać zagrożeniom mogącym spowodować uszczerbek dla wartości zabytków. Do obowiązków nałożonych przez ustawę należy uwzględnienie zadań ochronnych w planowaniu i zagospodarowaniu przestrzennym oraz przy kształtowaniu środowiska, czemu ma służyć gminna ewidencja zabytków.

Zakres gminnej ewidencji zabytków:

- zabytki nieruchome wpisane do rejestru;
- inne zabytki nieruchome znajdujące się w wojewódzkiej ewidencji zabytków;
- inne zabytki nieruchome wyznaczone przez prezydenta wójta w porozumieniu z Wojewódzkim Konserwatorem Zabytków.

Gminna ewidencja zabytków nie jest jedną z form ochrony zabytków wymienionych w art. 7 ustawy z dnia 23 lipca 2003 r. *o ochronie zabytków i opiece nad zabytkami* oraz zgodnie z art. 21 ustawy z dnia 23 lipca 2003 r. *o ochronie zabytków i opiece nad zabytkami* jest podstawą do sporządzenia programów opieki nad zabytkami. Gminna ewidencja zabytków na terenie Gminy Kwilcz została opracowana w 2012 roku. Obecnie w Gminnej Ewidencji Zabytków ujętych zostało 237 obiektów.

Plan Ochrony Zabytków na Wypadek Konfliktu Zbrojnego i Sytuacji Kryzysowych

W 2021 roku nie opracowano *Planu Ochrony Zabytków na Wypadek Konfliktu Zbrojnego i Sytuacji Kryzysowych*. W założeniu celem *Planu* jest ochrona zabytków, na wypadek konfliktu zbrojnego i sytuacji kryzysowych, polegająca na planowaniu, przygotowaniu i realizacji przedsięwzięć zapobiegawczych, dokumentacyjnych, zabezpieczających, ratowniczych i konserwatorskich, mających na celu ich uratowanie przed zniszczeniem, uszkodzeniem lub zaginięciem.

Gospodarka nieruchomościami i gospodarka komunalna

Gmina Kwilcz zaliczana jest do większych obszarowo gmin Wielkopolski, a pod względem liczby ludności, do nieco mniejszych niż wynosi średnia wojewódzka. Jej poszczególne miejscowości rozrzucone są w dolinach morenowych jezior, zboczach łagodnych morenowych wzgórz oraz na śródleśnych polanach. Najniżej położone miejsca w Gminie znajdują się na wysokości 56 m n.p.m., a najwyżej — 126 m n.p.m. Prawie 60% powierzchni Gminy zajmują użytki rolne, a lasy ponad 29%. Dominuje w nich drzewostan iglasty i mieszany: sosny, dęby, graby, brzozy i olchy. Podmokłe łągi i doliny strumyków porośnięte są olszyną, topolą białą i wierzbą wiciową oraz purpurową. Na terenie Gminy dominują gleby słabe i bardzo słabe (V i VI klasy) oraz gleby średnie (III i IV klasa), żyznych gleb praktycznie nie ma (I i II klasa). Struktura własnościowa gruntów Gminy ukazuje dominującą rolę własności prywatnej osób fizycznych, z czego gospodarstwa rolne stanowią większość. Znaczna część terytorium stanowi własność Skarbu Państwa, głównie jako grunty Lasów Państwowych oraz Krajowego Ośrodka Wsparcia Rolnictwa.

Struktura użytkowania gruntów w Gminie Kwilcz

(źródło: Starostwo Powiatowe w Międzychodzie)

Sposób użytkowania gruntów	Powierzchnia w ha
Powierzchnia ogółem	14178
Użytki rolne w tym:	8761
Grunty orne	7797
Sady	131
Łąki trwałe	342
Pastwiska trwałe	135
Pozostałe użytki rolne	357
Grunty leśne oraz zadrzewione i zakrzewione	4353
Grunty zabudowane i zurbanizowane	484
Grunty pod wodami	338
Nieużytki	231
Tereny różne	10
Użytki ekologiczne	0

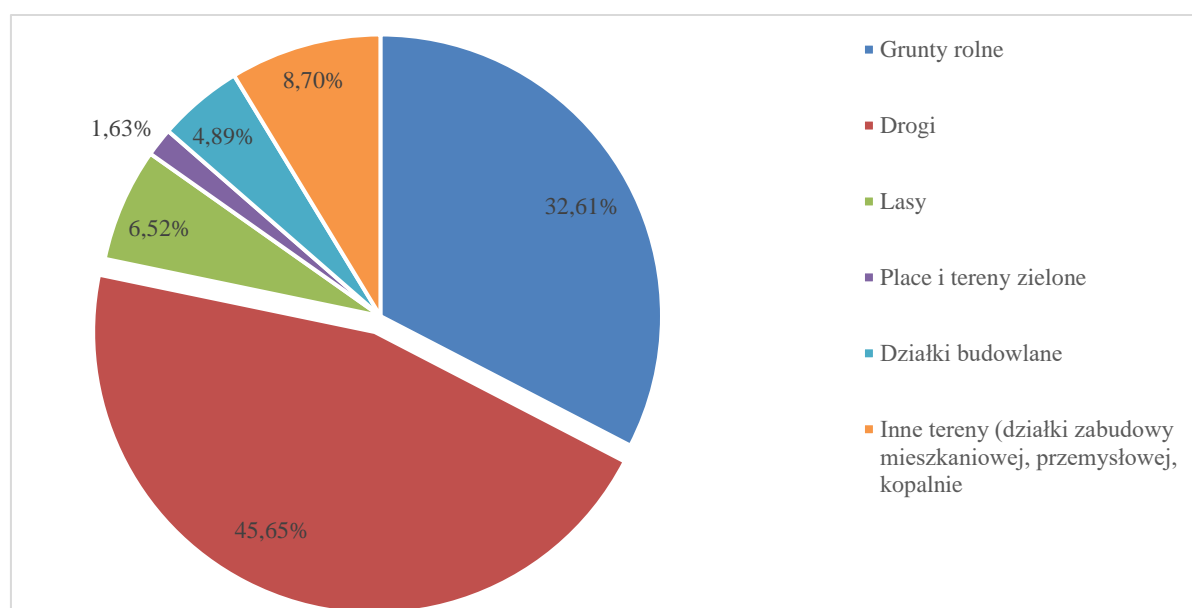
Struktura nieruchomości gminnych

Według stanu na 31 grudnia 2021 r. Gmina Kwilcz była właścicielem 368 ha gruntów. Z ogólnej powierzchni gruntów gminnych 6,8947 ha jest w użytkowaniu wieczystym, pozostałą część

stanowi tzw. gminny zasób gruntów wykorzystywanych na realizację zadań publicznych lub zasób gruntów oczekujących na zagospodarowanie lub sprzedaż.

Grunty komunalne (opracowanie własne)

Grunty komunalne	Powierzchnia w ha
Grunty rolne	120
Drogi	168
Lasy	24
Place i tereny zielone	6
Działki budowlane	18
Inne tereny (działki zabudowy mieszkaniowej, przemysłowej, kopalnie)	32



Gmina Kwilcz jest właścicielem 4 sztuk lokali socjalnych oraz właścicielem 29 sztuk lokali komunalnych, w których zamieszkuje ok. 85 osób.

Koszty utrzymania mieszkań komunalnych pokrywane są z wpływów z czynszów najmu. W roku 2021 stawka czynszu za wynajem mieszkania komunalnego wynosiła w przedziale 1,50 zł – 9,55 zł/m uwarunkowanych położeniem lokalu oraz ich stanem technicznym, natomiast stawka za wynajem mieszkania socjalnego 1,05 zł/m. Wpływy z czynszów nie pozwalają na szybką likwidację wieloletniej luki remontowej, ponieważ – zgodnie z ustawowymi wymogami – czynsze komunalne nie zależą od faktycznych kosztów utrzymania mieszkań, a ponadto wielu najemców zalega z opłatami za czynsz i media.

W 2021 roku nie wszczęto żadnych postępowań eksmisyjnych, dotyczących opuszczenia lokali mieszkalnych, będących w zasobach Gminy.

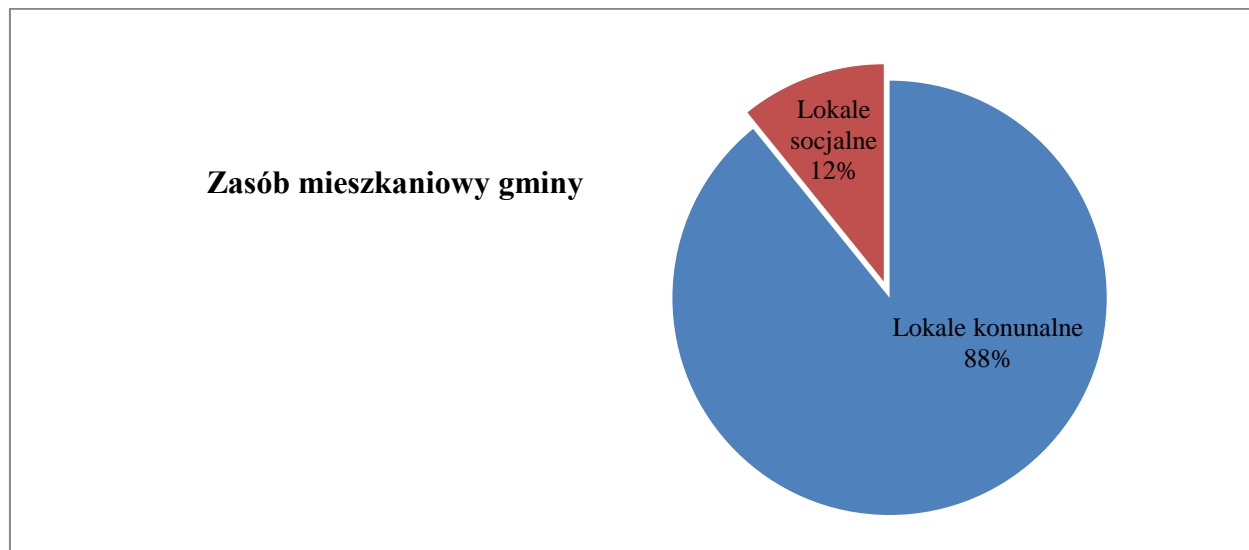
Majątek komunalny	2021 rok
Lokale użytkowe	
Lokale użytkowe – liczba:	20
Lokale użytkowe – powierzchnia w m ² :	569,14
Środki uzyskane z wynajmu lokali użytkowych:	15.408,98 zł
Mieszkania komunalne:	
Budynki komunalne – liczba:	13
Mieszkania w budynkach komunalnych – liczba:	33
- w tym mieszkania komunalne:	29
- w tym mieszkania socjalne:	4
Podsumowanie:	
Mieszkania komunalne – powierzchnia w m ² :	1398,13
Mieszkania socjalne – powierzchnia w m ² :	108,60
Środki uzyskane z wynajmu mieszkań:	152.973,73 zł
Środki uzyskane ze sprzedaży mieszkań:	106.246,00 zł
Ilość sprzedanych mieszkań:	3
Remonty - mieszkania komunalne – nakłady:	7.000,00 zł
Remonty - mieszkania socjalne – nakłady:	0 zł

Stan prawny budynku	Liczba budynków (szt.)	Liczba lokali mieszkalnych (szt.)	Powierzchnia użytkowa (m²)	Liczba lokali socjalnych (szt.)	Powierzchnia użytkowa (m²)
Własność Gminy	11	18	1015,52	2	42,23
Współwłasność Gminy	2	11	491,21	2	66,37
Razem:	13	29	1506,73	4	108,60

Mieszkaniowy zasób Gminy wg stanu na dzień 31 grudnia 2021 r.

Lp.	Położenie	Ulica	Numer lokalu	Powierzchnia lokalu	Rodzaj (komunalne/socjalne)
1.	Miłostowo		7/1	74,13	komunalne
2.	Miłostowo		7A	44,23	komunalne
3.	Chorzewo		16/1	20,46	socjalne
4.	Chorzewo		16/2	21,77	socjalne
5.	Prusim		23/1	78,93	komunalne
6.	Kwilcz	Dworcowa	2C/1	61,65	komunalne
7.	Kwilcz	Dworcowa	2C/2	50,30	komunalne
8.	Kwilcz	Dworcowa	3/1	35,90	komunalne
9.	Kwilcz	Wyszyńskiego	20	64,00	komunalne
10.	Kwilcz	Miłostowska	12/3	58,20	komunalne
11.	Kwilcz	Wojska Polskiego	4C/1	52,88	komunalne
12.	Kwilcz	Wojska Polskiego	4C/2	42,41	komunalne
13.	Kwilcz	Wojska Polskiego	4B/3	40,03	socjalne
14.	Kwilcz	Wojska Polskiego	4D/1	26,34	socjalne
15.	Kwilcz	Ogrodowa	2/1	52,20	komunalne
16.	Kwilcz	Ogrodowa	2/2	39,43	komunalne
17.	Kwilcz	Ogrodowa	2/3	50,80	komunalne
18.	Kwilcz	Ogrodowa	2/4	64,20	komunalne
19.	Kwilcz	Ogrodowa	2/5	42,10	komunalne
20.	Kwilcz	Ogrodowa	2/6	44,92	komunalne
21.	Chudobczyce		14/1	66,60	komunalne
22.	Chudobczyce		14/3	29,82	komunalne
23.	Chudobczyce		14/4	29,77	komunalne
24.	Chudobczyce		14/5	30,71	komunalne
25.	Chudobczyce		14/6	64,50	komunalne
26.	Chudobczyce		14/7	29,80	komunalne
27.	Chudobczyce		15/1	31,56	komunalne
28.	Chudobczyce		15/2, 15/3	65,16	komunalne
29.	Chudobczyce		15/4	32,70	komunalne
30.	Chudobczyce		15/6	32,40	komunalne

31.	Chudobczyce		15/7	31,40	komunalne
32.	Chudobczyce		15/8	31,40	komunalne
33.	Leśnik		3/1	66,03	komunalne



W roku 2021 kontynuowana była sprzedaż gminnych gruntów i nieruchomości. Wartość nieruchomości przeznaczonych do sprzedaży ustalona była zgodnie z operatami szacunkowymi, opracowywanymi przez rzeczoznawców majątkowych. Środki finansowe uzyskiwane ze sprzedaży gminnych gruntów i nieruchomości stanowią część dochodów budżetowych Gminy. Opłaty z tytułu użytkowania wieczystego stanowią dodatkowy stały dochód Gminy. Gmina osiąga również coroczne dochody z opłat czynszowych z tytułu zawartych umów najmu i dzierżawy.

W 2021 roku dokonano sprzedaży następujących nieruchomości:

- działka nr 290/10 położona w obrębie Kurnatowice;
- działka nr 290/9 położona w obrębie Kurnatowice;
- działka nr 42/10 położona w obrębie Orzeszkowo.

W celu realizacji zadań własnych Gmina dokonywała zakupów nieruchomości: udziału 237/1949 w działce nr 107/22 położonej w obrębie Kwilcz

W ramach gospodarki mieszkaniowej uzyskano dochody w kwocie 49.158,60 zł, w tym dochody z umów najmu lokali mieszkalnych w kwocie 43.992,88 zł. Zaległości na dzień 31.12.2021 r. wynoszą 126.921,71 zł (dotyczą 7 najemców) i na bieżąco wysyłane są wezwania do zapłaty i prowadzone czynności egzekucyjne.

W ramach gospodarka gruntami i nieruchomościami osiągnięto dochody w kwocie 317.629,81 zł. Dochody wnikające z odsetek z tytułu nieterminowej wpłaty opłaty wieczystego użytkowania gruntów i czynszu dzierżawnego gruntów gminnych wyniosły w 2021 roku 43,43 zł.

Zbiorowe zaopatrzenie w wodę i zbiorowe odprowadzanie ścieków

Zadania własne gminy w zakresie **zbiorowego zaopatrzenia w wodę i zbiorowego odprowadzania ścieków** wykonuje Zakład Obsługi Mienia Samorządowego sp. z o.o. w Kwilczu. W roku Gmina inwestowała w rozwój i modernizację sieci wodociągowo-kanalizacyjnej celem objęcia możliwością korzystania z usług przez jak największą liczbę mieszkańców Gminy.

Zbiorowe zaopatrzenie w wodę i zbiorowe odprowadzanie ścieków jest zadaniem własnym gminy, co wyraźnie zostało przesądzone przez ustawodawcę w dwóch aktach prawnych. Pierwszym aktem jest ustawa z 8 marca 1990 roku *o samorządzie gminnym*, a dokładnie przepis art. 7 ust. 1 pkt 3 tej ustawy, w którym wskazano, że „*zadania własne obejmują sprawy wodociągów i zaopatrzenia w wodę, kanalizacji, usuwania i oczyszczania ścieków komunalnych [...]*”. W doktrynie i orzecznictwie podnosi się, że przepis art. 7 traktowany jest jako „rodzaj deklaracji czy samozwiązania się ustawodawcy”. Wskazuje on jedynie kierunki rozwoju ustawodawstwa, pozostawiając innym odrębnym ustawom szczegółową regulację zadań własnych gminy. Odrębną ustawą konkretyzującą zadanie własne gminy w zakresie wodociągów i zaopatrzenia w wodę oraz kanalizacji jest ustawa z 7 czerwca 2001 roku *o zbiorowym zaopatrzeniu w wodę i zbiorowym odprowadzaniu ścieków*, w której zostało ponownie zaakcentowane stwierdzenie, że zbiorowe zaopatrzenie w wodę i zbiorowe odprowadzanie ścieków jest zadaniem własnym gminy. Należy wyraźnie podkreślić, że jest to również zadanie, które spełnia przesłanki zadania użyteczności publicznej, czyli jego „celem jest bieżące i nieprzerwane zaspokajanie zbiorowych potrzeb ludności w drodze świadczenia usług powszechnie dostępnych”. Zasady i warunki zbiorowego zaopatrzenia w wodę i zbiorowego odprowadzania ścieków określone zostały w ustawie z 7 czerwca 2001 r. *o zbiorowym zaopatrzeniu w wodę i zbiorowym odprowadzaniu ścieków*.

Zasady ustalania taryf za zbiorowe zaopatrzenie w wodę i zbiorowe odprowadzanie ścieków określa ustawa z dnia 7 czerwca 2001 r. *o zbiorowym zaopatrzeniu w wodę i zbiorowym odprowadzaniu ścieków*. Przedsiębiorstwo wodociągowo-kanalizacyjne określa taryfę na okres 3 lat. Ceny i stawki opłat za usługi wodociągowo-kanalizacyjne ustalane są według zasad podanych w rozporządzeniu Ministra Gospodarki Morskiej i Żeglugi Śródlądowej z dnia 27 lutego 2018 r. *w sprawie określania taryf, wzoru wniosku o zatwierdzenie taryf oraz warunków rozliczeń za zbiorowe zaopatrzenie w wodę i zbiorowe odprowadzanie ścieków*, wydanego zgodnie z upoważnieniami zawartym w ustawie. Taryfowe ceny i stawki opłat określane są na podstawie niezbędnych przychodów, które w szczególności powinny pokryć planowane w roku obowiązywania taryf uzasadnione koszty świadczenia przez Spółkę usług, koszty związane z działalnością inwestycyjną, oraz zysk dla Spółki, w wysokości zależnej od potrzeb inwestycyjnych. Taryfa podlega zatwierdzeniu przez organ regulacyjny – Państwowe Gospodarstwo Wodne Wody Polskie, z wyłączeniem taryfy zmienionej w związku ze zmianą stawki podatku od towarów i usług (organ regulacyjny – Wody Polskie ocenia projekt taryfy oraz uzasadnienie pod względem zgodności z przepisami ustawy z dnia 7 czerwca 2001 r. *o zbiorowym zaopatrzeniu w wodę i zbiorowym odprowadzaniu ścieków*, przepisami ustawy z dnia 20 lipca 2017 r. – *Prawo wodne* oraz analizuje zmiany warunków ekonomicznych wykonywania przez przedsiębiorstwo wodociągowo-kanalizacyjne działalności gospodarczej, w tym marżę zysku,

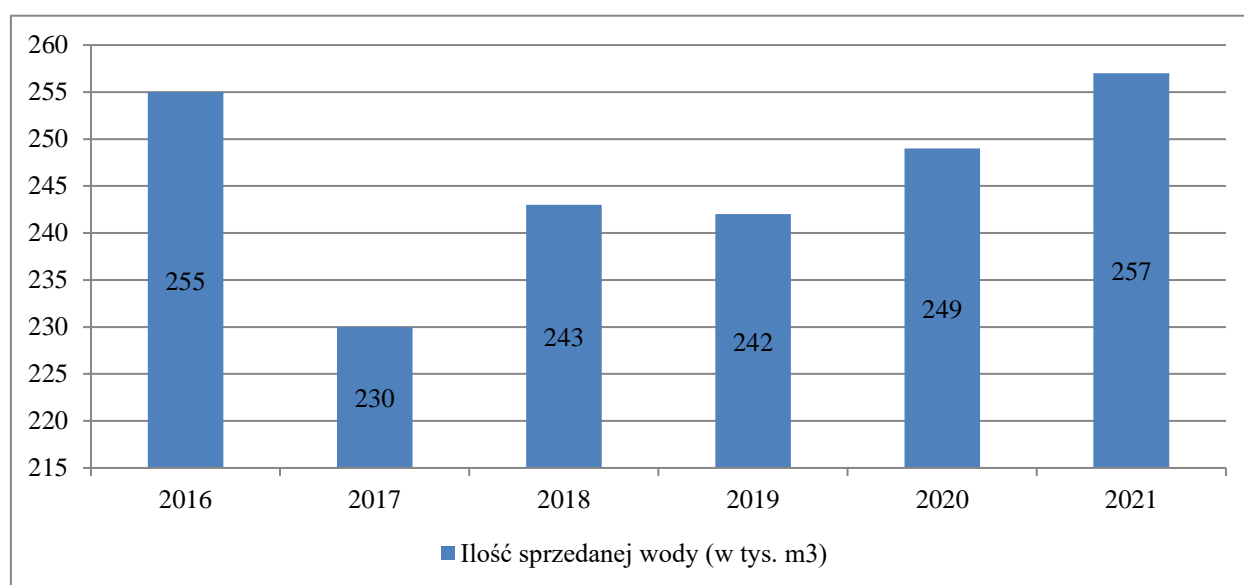
oraz weryfikuje koszty pod względem celowości ich ponoszenia w celu zapewnienia ochrony interesów odbiorców usług przed nieuzasadnionym wzrostem cen) – w drodze decyzji.

W roku 2021 Zakład Obsługi Mienia Samorządowego sp. z o.o. w Kwilczu sprzedał odbiorcom 257 tys. m³ wody.

Sprzedż wody w latach 2016 – 2021 (w tys. m³)

(dane Z.O.M.S. sp. z o.o. w Kwilczu)

Rok	2016	2017	2018	2019	2020	2021
Ilość sprzedanej wody (w tys. m ³)	255	230	243	242	249	257



Długość sieci wodociągowej na terenie Gminy Kwilcz wynosi 67,8 km.

Gmina obecnie posiada 9 ujęć wodociągowych usytuowanych w następujących miejscowościach:

- Kwilcz – dwie studnie, wydajność studni wynosi ok. 28 m³/h, natomiast średnie dobowe zużycie wody wynosi ok. 350 m³/dobę (średnie zużycie dobowe wody podawane jest na podstawie wodomierza, który mierzy ilość wody wypompowanej ze studni – tzw. woda surowa, która poddawana jest procesowi uzdatniania). W ramach tego ujęcia zaopatrywane są następujące miejscowości: Kwilcz, Rozbitek, Orzeszkowo, Leśnik (Stary Młyn). Na bieżąco wykonywane są przyłącza nowo powstających budynków do sieci wodociągowej.
- Lubosz – jedna studnia głębinowa o wydajności ok. 60 m³/h, średnie dobowe zużycie wody z ujęcia wynosi ok. 166 m³/d. Z ujęcia zaopatrywane są miejscowości: Lubosz, Chorzewo, Augustowo, Karolewice.
- Daleszynek – jedna czynna studnia. Wydajność studni wynosi ok. 36 m³/h, a średnie dobowe zużycie wody to ok. 91 m³/d. Zaopatrywane z wodociągu miejscowości: Daleszynek, Pólko, Józefowo, Niemierzewo.

- Mechnacz – ujęcie posiada 3 studnie – jedna nowa, dwie stare studnie, z których jedna będzie likwidowana, a druga będzie pełniła rolę studni awaryjnej. Wydajność studni wynosi ok. 12 m³/h, natomiast średnie dobowe zużycie wody to ok. 88 m³/d. Zaopatrywana miejscowość – Mechnacz.
- Prusim – ujęcie posiada jedną studnię o wydajności ok. 11 m³/h – obecnie ze względu na niewielką wydajność ujęcia, a także zwiększony pobór wody przez „Olandię” oraz działki rekreacyjne w Prusimiu woda dostarczana jest z wodociągu w Kurnatowicach. Do Prusimia w latach ubiegłych doprowadzono rurociąg, który doprowadza wodę z ujęcia w Kurnatowicach. Ujęcie w Prusimiu pełni obecnie rolę ujęcia awaryjnego. ZOMS przejął sieć wodociągową od działkowiczów (stare działki) i planowana jest przebudowa tej sieci na całoroczną z nowymi przyłączami dla odbiorców.
- Mościejewo – jedna studnia o wydajności ok. 14,5 m³/h. średnie dobowe zużycie wody wynosi ok. 75 m³/d. Zaopatrywana miejscowość – Mościejewo.
- Kurnatowice – jedna studnia o wydajności ok. 40 m³/h. Średnie zużycie dobowe wody wynosi ok. 168 m³/d – zaopatrywane miejscowości – Kurnatowice, Upartowo, Prusim.
- Dąbrowa Nowa – jedna studnia o wydajności 20 m³/h, a średnie dobowe zużycie wody wynosi ok. 27 m³/d . Zaopatrywane miejscowości: Dąbrowa Nowa, Dąbrowa Stara, Miłostowo.
- Wituchowo – jedna studnia głębinowa o wydajności ok. 40 m³/h, a średnie zużycie dobowe to ok. 105 m³/d. zaopatrywane miejscowości – Wituchowo, Kubowo, Chudobczyce.

Miejsce ujęcia wody	Stratygrafia (np. trzeciorzęd czwartorzęd)	Liczba studni	Wydajność ujęcia wody [m ³ /h]	Ustanowiona strefa ochrony bezpośredniej	Czy ujęcie posiada stację uzdatniania	Miejscowości obsługiwane przez ujęcie
Kwilcz	czwartorzęd	2	28	PO.ZUZ.1.4100.31 4.2018	Tak	Kwilcz, Orzeszkowo Rozbitek, Leśnik
Mechnacz	czwartorzęd	3	12	PO.ZUZ.1.4210.46 0.2021.AK	Tak	Mechnacz
Dąbrowa Nowa	czwartorzęd	1	20	OS.6341.9.2017	Tak	Dąbrowa Nowa, Stara Miłostowo
Lubosz	czwartorzęd	1	60	OS.6341.39.2013	Tak	Lubosz, Augustowo, Chorzewo, Karolewice
Kurnatowice	trzeciorzęd	1	40	PO.ZUZ.1.4100.2.2 019	Tak	Kurnatowice, Upartowo, Prusim
Mościejewo	czwartorzęd	1	14,5	PO.ZUZ.1.4100.31 8.2018	Tak	Mościejewo

Daleszynek	czwartorzęd	1	36	OS.6341.4.2017	Tak	Daleszynek, Józefowo Niemierzewo, Pólko
Wituchowo	trzeciorzęd	1	40	PO.ZUZ.1.4210.34 2m.2020.AK	Tak	Wituchowo, Kubowo Chudobczyce
Prusim	czwartorzęd	1	11	PO.ZUZ.1.4100.32 0.2018	Tak	Prusim

W ramach realizacji zadań związanych z dostarczaniem mieszkańcom wody w 2021 roku Gmina Kwilcz zrealizowała następujące zadania:

- Modernizacja stacji uzdatniania wody w Kwilczu – II etap

W ramach realizacji zadania wykonano prace związane z obudową termoizolacyjnej na studni nr 2A i 1B wraz z montażem pompy głębinowej przystosowanej do pracy z falownikiem oraz wywiercono studnię trzeciorzędową wraz ze sporządzeniem niezbędnej dokumentacji (studnia projektowana) i wykonaniem jej obudowy termoizolacyjnej z montażem pompy głębinowej przystosowanej do pracy z falownikiem. Inwestycja była dofinansowana ze środków Rządowego Funduszu Inwestycji Lokalnych w wysokości 1.000.000,00 zł. Łącznie z budżetu wydatkowano kwotę 1.115.118,00 zł.

- Modernizacja hydroforni w Kurnatowicach

Modernizacja stacji polegała między innymi na instalacji systemu uzdatniania wody IMT1Z3, montażu pompowni wody uzdatnionej IMT4P, wykonaniu przyłącza do studni i zbiornika wody popłucznej oraz uzdatnionej oraz remoncie istniejącego budynku. W ramach prac modernizacyjnych została wymieniona w funkcjonującej studni istniejąca obudowa na obudowę termoizolacyjną wraz z wymianą pompy głębinowej. Zadanie zostało wykonane w terminie. Z budżetu wydatkowano kwotę 1.144.160,20 zł.

- Modernizacja hydroforni w Luboszu

Stacja uzdatniania wody składa się z ujęcia wody – jedna studnia o głębokości 112 m, zbiornika wód popłucznych, rurociągów oraz urządzeń technologicznych. Modernizacja stacji polegała między innymi na instalacji systemu uzdatniania wody IMT1Z3, , wykonaniu przyłącza do studni i zbiornika wody popłucznej i uzdatnionej oraz remoncie istniejącego budynku. W ramach prac modernizacyjnych wymieniono w funkcjonującej studni istniejącą obudowę na obudowę termoizolacyjną wraz z wymianą pompy głębinowej. Zakończenie prac przewidziane jest na rok 2022. Z budżetu w roku 2021 wydatkowano kwotę 819.999,80 zł z czego kwota 800.000,00 zł pochodzi z Rządowego Funduszu Inwestycji Lokalnych.

Wszystkie stacje wodociągowe w których pobierana jest woda i rozprowadzana w sieć prowadzą monitoring wody polegający na wykonywaniu badań wody tak w stacji jak i na sieci przez laboratorium posiadające akredytacje. W każdym wodociągu wykonywane jest badanie przeglądowe obejmujące wszystkie składniki chemiczne i bakteriologiczne oraz badania

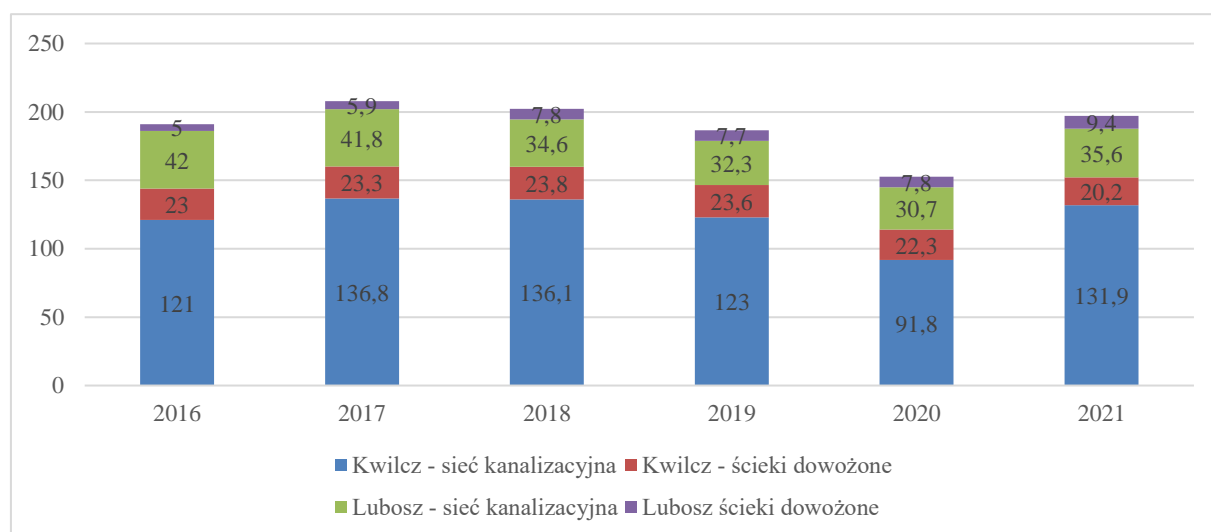
kontrolne na sieci zawierające mniejszy zakres chemiczny i bakteriologiczny. Woda do picia z wszystkich wodociągów spełnia wymagania co do jakości wody przeznaczonej do spożycia. Szczegółowe informacje dotyczące nadzoru nad wodociągami zawarto w rozdziale „Stan sanitarny i sytuacja epidemiologiczna”.

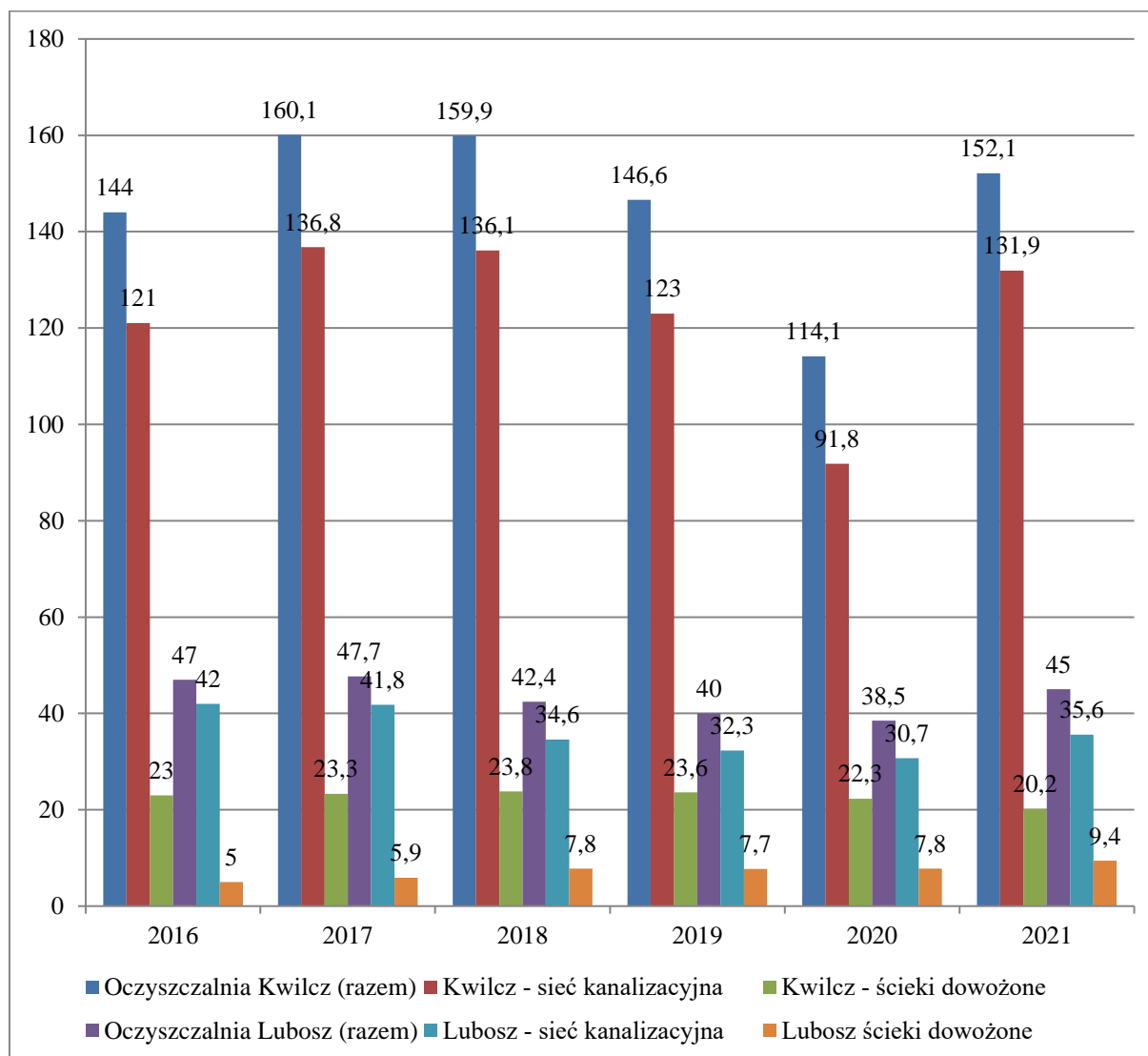
Długość sieci kanalizacyjnej (wg stanu na koniec 2021 roku) wynosi 32,3 km, a liczba przyłączy kanalizacyjnych – 655 szt. . W sieć kanalizacji sanitarnej włączone są następujące miejscowości: Kwilcz, Rozbitek, Mechnacz, Orzeszkowo (do oczyszczalni w Kwilczu) oraz Lubosz i Daleszynek (do oczyszczalni w Luboszu).

W 2021 roku do oczyszczalni w Kwilczu dostarczono 152,1 tys. m³ ścieków (w tym 131,9 tys. m³ za pośrednictwem sieci kanalizacyjnej oraz 20,2 tys. m³ ścieków dowożonych), natomiast do oczyszczalni w Luboszu 45 tys. m³ (w tym 35,6 tys. m³ za pośrednictwem sieci kanalizacyjnej oraz 9,4 tys. m³ ścieków dowożonych).

**Ilości ścieków doprowadzanych i dowożonych do oczyszczalni ścieków
z terenu Gminy w latach 2016 – 2021 w tys. m³**
(dane Z.O.M.S. sp. z o.o. w Kwilczu)

Rok	2016	2017	2018	2019	2020	2021
Oczyszczalnia Kwilcz (razem)	144	160,1	159,9	146,6	114,1	152,1
Kwilcz - sieć kanalizacyjna	121	136,8	136,1	123	91,8	131,9
Kwilcz - ścieki dowożone	23	23,3	23,8	23,6	22,3	20,2
Oczyszczalnia Lubosz (razem)	47	47,7	42,4	40	38,5	45
Lubosz - sieć kanalizacyjna	42	41,8	34,6	32,3	30,7	35,6
Lubosz ścieki dowożone	5	5,9	7,8	7,7	7,8	9,4





W ramach realizacji zadań związanych z dostarczaniem mieszkańcom wody w 2021 roku Gmina Kwilcz zrealizowała zadanie *Remont i przebudowa oczyszczalni ścieków w miejscowości Lubosz*. W ramach inwestycji zostały wykonane następujące elementy: przepompownia ścieków surowych (P1), remont istniejącej pompowni sieciowej (zmiana wyposażenia technologicznego), przepompownia lokalna (P2) – przebudowa istniejącej komory retencyjno – uśredniającej ścieków dowożonych, punkt zlewny ścieków dowożonych – budowa, stacja mechanicznego oczyszczania ścieków – instalacja sito – piaskownika – budowa, zbiornik retencyjno – uśredniający ścieków surowych – budowa, reaktory biologiczne (SBR1 i SBR2) z symultaniczną tlenową stabilizacją osadu – budowa, komora zasuw – budowa, komora rozdziału (elektrozasuw) – budowa, instalacja do chemicznego strącania fosforu – przebudowa, zbiornik magazynowy osadu – przebudowa istniejącej komory stabilizacji osadu, komora pomiarowa ścieków oczyszczonych – budowa, sieci międzyobiektowe (rurociągi technologiczne międzyobiektowe, sieć wodnokanalizacyjna) – przebudowa i budowa, taca ociekowa dla punktu zlewnego ścieków – budowa, budynek obsługi – remont, place, drogi parkingi i chodniki – remont, budowa. Zadanie realizowano w latach 2020 – 2021, a całkowity koszt inwestycji wyniósł ponad 4,045 mln zł. W okresie sprawozdawczym wykonano także na oczyszczalni ścieków w Kwilczu: remont zbiorników komory nityfikacji; wymianę części dyfuzorów, remont koryt w osadnikach.

Odbiór i zagospodarowanie odpadów komunalnych

Odpady komunalne to odpady powstające w gospodarstwach domowych oraz odpady pochodzące od innych wytwórców odpadów, które ze względu na swój charakter i skład są podobne do odpadów z gospodarstw domowych, w szczególności niesegregowane (zmieszane) odpady komunalne i odpady selektywnie zebrane z gospodarstw domowych, w tym papier i tektura, szkło, metale, tworzywa sztuczne, bioodpady, drewno, tekstylia, opakowania, zużyty sprzęt elektryczny i elektroniczny, zużyte baterie i akumulatory oraz odpady wielkogabarytowe, w tym materace i meble, oraz ze źródeł innych niż gospodarstwa domowe, jeżeli odpady te są podobne pod względem charakteru i składu do odpadów z gospodarstw domowych.

Odpady komunalne nie obejmują odpadów z produkcji, rolnictwa, leśnictwa, rybołówstwa, zbiorników bezodpływowych, sieci kanalizacyjnej oraz z oczyszczalni ścieków, w tym osadów ściekowych, pojazdów wycofanych z eksploatacji oraz odpadów budowlanych i rozbiórkowych; niesegregowane (zmieszane) odpady komunalne pozostają niesegregowanymi (zmieszanymi) odpadami komunalnymi, nawet jeżeli zostały poddane przetwarzaniu odpadów, ale przetwarzanie to nie zmieniło w sposób znaczący ich właściwości.

Z danych statystycznych wynika, że liczba mieszkańców gminy spada, jednak w wyniku uwarunkowań społecznych oraz dalszego wzrostu gospodarczego może nastąpić wzrost ilości wytwarzanych odpadów przez potencjalnego mieszkańca. Z drugiej jednak strony możliwe jest ograniczenie wzrostu ilości wytwarzanych odpadów w związku z rosnącą świadomością społeczeństwa. Dlatego jednym z najważniejszych elementów ochrony środowiska jest racjonalne gospodarowanie odpadami. Działalność w zakresie gospodarki odpadami sprowadzała się przez lata do ich gromadzenia i składowania na lokalnych składowiskach, z których tylko niewielka ich część była odzyskiwana. Rosnące ciągle w swej masie objętości składowiska odpadów były i są poważnym zagrożeniem środowiska wyrażającym się w zanieczyszczeniach wód podziemnych i powierzchniowych, gleb, powietrza atmosferycznego, a także w obniżaniu walorów krajobrazowych. Dlatego też ważne są działania mające na celu ograniczenie ilości powstających odpadów, ich zagospodarowanie, transport, bezpieczne dla środowiska ich usuwanie i utylizację, zmierzające do przeciwdziałania zanieczyszczeniu środowiska odpadami.

Od 1 lipca 2013 r. **odbior i zagospodarowanie odpadów komunalnych** od właścicieli nieruchomości zamieszkałych organizuje Gmina. Obecnie zadanie realizowane jest przez Zakład Obsługi Mienia Samorządowego Sp. z o.o. w Kwilczu. Odpady komunalne z terenu Gminy Kwilcz odbierane są w postaci zmieszanej oraz selektywnej. Zbieranie odpadów komunalnych w sposób selektywny stanowi podstawowy element systemu gospodarki odpadami. Selektywna zbiórka jest prowadzona w systemie workowym (pojemniki indywidualne) i pojemnikowym (system gniazdowy) z podziałem na frakcje: papier, tworzywa sztuczne, szkło oraz odpady ulegające biodegradacji.

Zgodnie z zapisami Uchwały Nr XVII/130/2020 Rady Gminy Kwilcz z dnia 27 kwietnia 2020 r. *w sprawie wyboru metody ustalenia wysokości opłaty za gospodarowanie odpadami komunalnymi oraz ustalenia stawki takiej opłaty do końca roku 2021* obowiązywała następująca stawka za gospodarowanie odpadami komunalnymi: opłata za gospodarowanie odpadami komunalnymi dla nieruchomości zamieszkałych w wysokości 19,00 zł miesięcznie za jedną osobę

zamieszkującą daną nieruchomość, jeżeli odpady są zbierane i odbierane w sposób selektywny. Jeżeli właściciel nieruchomości nie wypełniał obowiązku zbierania odpadów komunalnych w sposób selektywny obowiązywała stawka opłaty podwyższonej za gospodarowanie odpadami komunalnymi w wysokości 57,00 zł miesięcznie za jedną osobę zamieszkującą daną nieruchomość. Jako metodę ustalenia opłaty za gospodarowanie odpadami komunalnymi przyjęto iloczyn liczby mieszkańców zamieszkujących daną nieruchomość oraz stawki opłaty ustalonej w § 2 uchwały.

Zgodnie z przepisami ustawy o utrzymaniu czystości i porządku w gminach opłata za gospodarowanie odpadami komunalnymi stanowi dochód gminy. Z pobranych od właścicieli nieruchomości opłat gmina pokrywa koszty funkcjonowania systemu gospodarowania odpadami komunalnymi, które obejmują koszty:

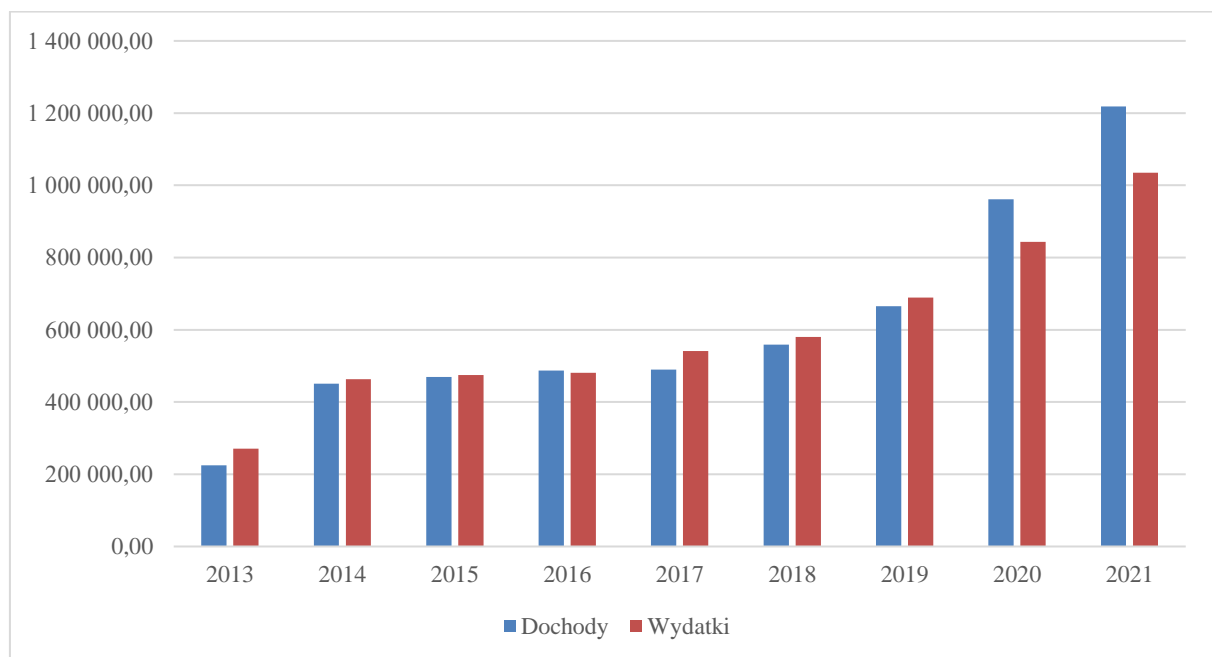
- odbierania, transportu, zbierania, odzysku unieszkodliwiania odpadów komunalnych;
- tworzenia i utrzymania punktów selektywnego zbierania odpadów komunalnych;
- obsługi administracyjnej tego systemu.

Dodatkowo z pobranych opłat, gminy mają możliwość pokrycia kosztów wyposażania nieruchomości w pojemniki lub worki do zbierania odpadów komunalnych oraz koszty ich utrzymania w odpowiednim stanie sanitarnym, porządkowym i technicznym.

Mieszkańcy mają również możliwość przekazywania odpadów, takich jak przeterminowane leki, zużyty sprzęt elektryczny i elektroniczny, odpady niebezpieczne, zużyte baterie i akumulatory, meble i inne odpady wielkogabarytowe, zużyte opony, odpady budowlane i rozbiórkowe czy odpady tekstyliów i odzieży odrębnie wysegregować i dostarczyć samodzielnie do punktu selektywnego zbierania odpadów komunalnych zlokalizowanego przy ulicy Gumnej 16 w Kwilczu. P.S.Z.O.K. – stanowi jeden z kluczowych elementów niezbędnych dla realizacji założonych celów oraz prawidłowego funkcjonowania systemu gospodarki odpadami.

Aktualnie obowiązujące przepisy odnoszące się do tworzenia systemów organizacyjno-prawnych w zakresie postępowania z odpadami komunalnymi zakładają, że powinny być one dwuszczeblowe. Na poziomie województwa zostały opracowane plany gospodarki odpadami, zaś na szczeblu gminy został zbudowany system gospodarowania odpadami. System gospodarki odpadami na terenie województwa wielkopolskiego funkcjonuje zgodnie z Planem gospodarki odpadami dla województwa wielkopolskiego na lata 2019-2025 wraz z planem inwestycyjnym. Dokument został przyjęty uchwałą nr XXII/405/20 Sejmiku Województwa Wielkopolskiego z dnia 28 września 2020 roku. Na terenie powiatu międzychodzkiego funkcjonuje instalacja komunalna do mechaniczno-biologicznego przetwarzania niesegregowanych (zmieszanych) odpadów komunalnych, kompostownia odpadów zielonych i innych bioodpadów, sortownia zmieszanych odpadów komunalnych i zbieranych selektywnie (jako wariant pracy instalacji MBP), instalacja do produkcji paliw alternatywnych. Zarządzającym jest Zakład Utylizacji Odpadów Clean City Sp. z o.o. – instalacja zlokalizowana jest w m. Mnichy.

Rok	Należności	Dochody otrzymane	Wydatki	Różnica
2013	236 184,00	224 514,99	270 907,30	-46 392,31
2014	473 148,00	450 812,98	463 025,71	-12 212,73
2015	461 251,00	469 305,45	474 693,54	-5 388,09
2016	521 544,00	486 970,84	481 013,55	5 957,29
2017	495 140,00	490 251,21	541 188,43	-50 937,22
2018	562 360,00	559 429,00	580 427,19	-20 998,19
2019	684 224,00	665 596,37	689 554,56	-23 958,19
2020	1 001 828,00	961 410,51	843 753,17	117 657,34
2021	1 230 696,00	1 218 235,31	1 035 154,76	183 080,55



W 2021 roku odebrano 1980,26 ton odpadów komunalnych bezpośrednio od właścicieli nieruchomości zamieszkałych, a na P.S.Z.O.K. zebrano 99,874 ton odpadów.

Ilość odebranych odpadów komunalnych w 2021 roku z nieruchomości zamieszkałych

L.p.	Kod odpadu	Rodzaj odpadów	Ilość odebranych odpadów [tony]
1	15 01 01	Opakowania z papieru i tektury	0,23
2	15 01 02	Opakowania z tworzyw sztucznych	0,93

3	15 01 07	Opakowania ze szkła	0,19
4	17 01 01	Odpady betonu oraz gruz betonowy z rozbiórek i remontów	38,86
5	17 01 07	Zmieszane odpady z betonu, gruzu ceglanego, odpadowych materiałów ceramicznych i elementów wyposażenia inne niż wymienione w 17 01 06	1,98
6	17 02 01	Drewno	0,80
7	17 03 80	Odpadowa papa	3,34
8	17 09 04	Zmieszane odpady z budowy, remontów i demontażu inne niż wymienione w 17 09 01, 17 09 02 i 17 09 03	22,06
9	20 01 01	Papier i tektura	82,59
10	20 01 02	Szkło	135,76
11	20 01 39	Tworzywa sztuczne	107,56
12	20 02 01	Odpady ulegające biodegradacji	133,71
13	20 02 02	Gleba i ziemia, w tym kamienie	5,62
14	20 02 03	Inne odpady nie ulegające biodegradacji	15,00
15	20 03 01	Niesegregowane (zmieszane) odpady komunalne	1416,04
16	20 03 07	Odpady wielogabarytowe	1,67
17	20 03 99	Odpady komunalne – niewymienione w innych podgrupach	13,92

Ilość zebranych odpadów komunalnych w 2021 roku w Punkcie Selektywnej Zbiórki Odpadów (P.S.Z.O.K.)

L.p.	Kod odpadu	Rodzaj odpadów	Ilość odebranych odpadów [tony]
1	16 01 03	Opony	2,05
2	20 01 35	Zużyte urządzenia elektryczne i elektroniczne	17,654
3	20 01 36		
4	20 03 07	Odpady wielkogabarytowe	80,17

Kultura, sport i rekreacja

Prowadzenie działalności kulturalnej jest zadaniem własnym gminy o charakterze obowiązkowym, dlatego w tym celu utworzono Kwileckie Centrum Kultury i Edukacji im. Floriana Mazurkiewicza oraz Biblioteka Publiczna w Kwilczu (CKiEBP). CKiEBP prowadzi wielokierunkową działalność rozwijającą i zaspokajającą potrzeby kulturalne i czytelnicze mieszkańców, mając na celu dotarcie do jak największej grupy odbiorców i zaangażowanie ich do aktywnego uczestnictwa w kulturze.

Do podstawowych zadań CKiEBP należy w szczególności organizowanie i prowadzenie działalności w zakresie:

- udostępniania i popularyzowania kultury,
- kulturalnej i edukacyjnej,
- animacji kulturalnej i twórczości artystycznej,
- ochrony i popularyzacji dziedzictwa kulturowego regionu.

Nadrzędnym celem instytucji jest tworzenie optymalnych warunków społecznego dostępu do dóbr i wytworów kultury oraz przygotowanie do aktywnego uczestnictwa w kulturze. CKiEBP jest samorządową instytucją kultury, której celem jest organizowanie życia kulturalnego mieszkańcom w sposób interdyscyplinarny i popularyzacja kultury. CKiEBP swoją działalnością skupia różne grupy wiekowe począwszy od dzieci i młodzieży szkolnej skończywszy na seniorach organizując przy ich współpracy szereg różnych imprez kulturalnych. Pełne zestawienie imprez oraz wydarzeń organizowanych przez CKiEBP znajduje się w sprawozdaniu CKiEBP stanowiącym załącznik do sprawozdania z wykonania budżetu za 2021 rok.

CKiEBP prowadzi gospodarkę finansową i rozlicza się z budżetem Gminy na zasadach ustalonych dla instytucji kultury, w oparciu o plan finansowy obejmujący dochody i wydatki, przychody i koszty z tytułu całokształtu działalności. Oprócz dotacji, otrzymywanej na działalność kulturalną ze środków Gminy Kwilcz, część środków na organizację imprez pozyskiwana jest od sponsorów, którymi są miejscowe firmy i osoby prywatne. Źródłem dochodów CKiEBP były także wpłaty (opłaty) od uczestników (beneficjentów) poszczególnych form działalności i organizowanych wydarzeń.

W 2021 roku Gmina Kwilcz przekazała:

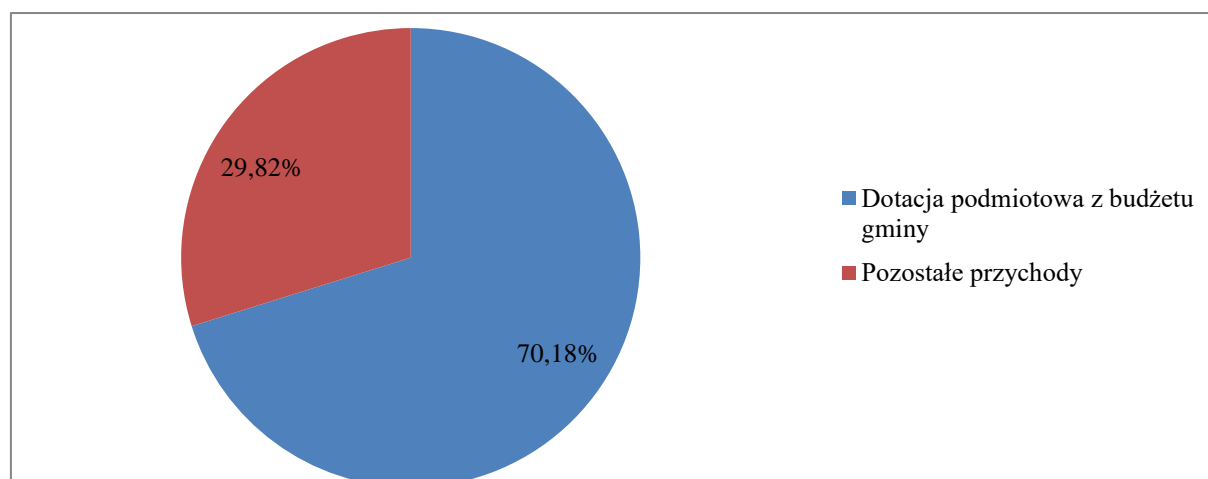
- dotację podmiotową dla centrum kultury w kwocie 495.000,00 zł (szczegółowe dane z przebiegu wykonania planu finansowego za 2021 rok zawarte są w sprawozdaniu CKiEBP dołączonego do sprawozdania z wykonania budżetu za 2021 rok);
- dotacja podmiotowa dla biblioteki w kwocie 245.000,00 zł (szczegółowe dane z przebiegu wykonania planu finansowego za 2021 rok zawarte są w sprawozdaniu CKiEBP dołączonego do sprawozdania z wykonania budżetu za 2021 rok).

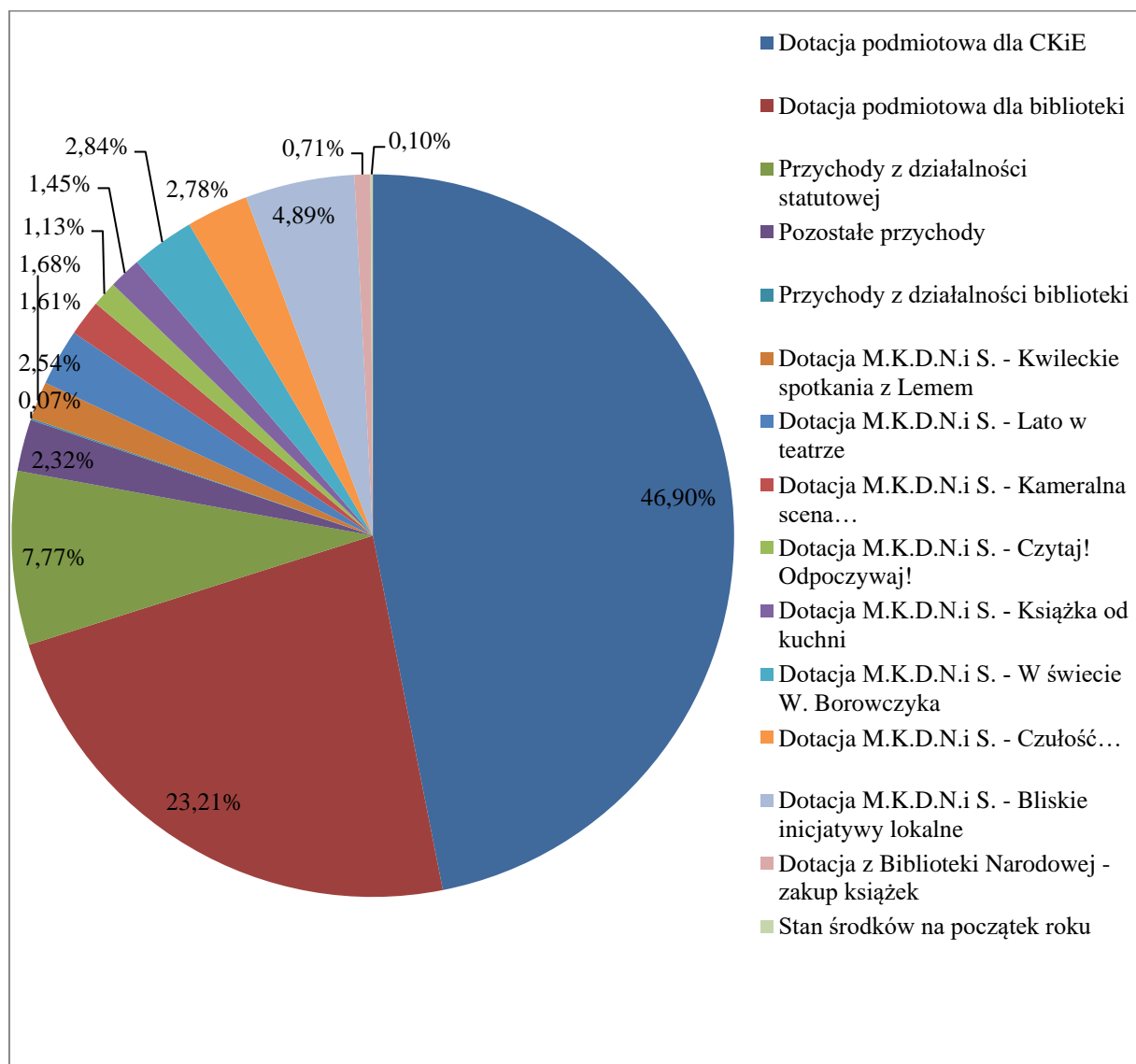
Łącznie CKiEBP otrzymało z budżetu Gminy dotację w kwocie 740.000,00 zł.

Szczegółowe dane z przebiegu wykonania planu finansowego za 2021 rok zawarte są w sprawozdaniu CKiEBP w Kwilczu stanowiącym załącznik do sprawozdania z wykonania budżetu za 2021 rok.

Ogółem przychody CKiEBP w 2021 roku wyniosły 1.054.455,71 zł, natomiast koszty działalności 1.053.892,98 zł. Podstawowym źródłem przychodów była dotacja podmiotowa z budżetu Gminy stanowiąca 70,18% wartości przychodów.

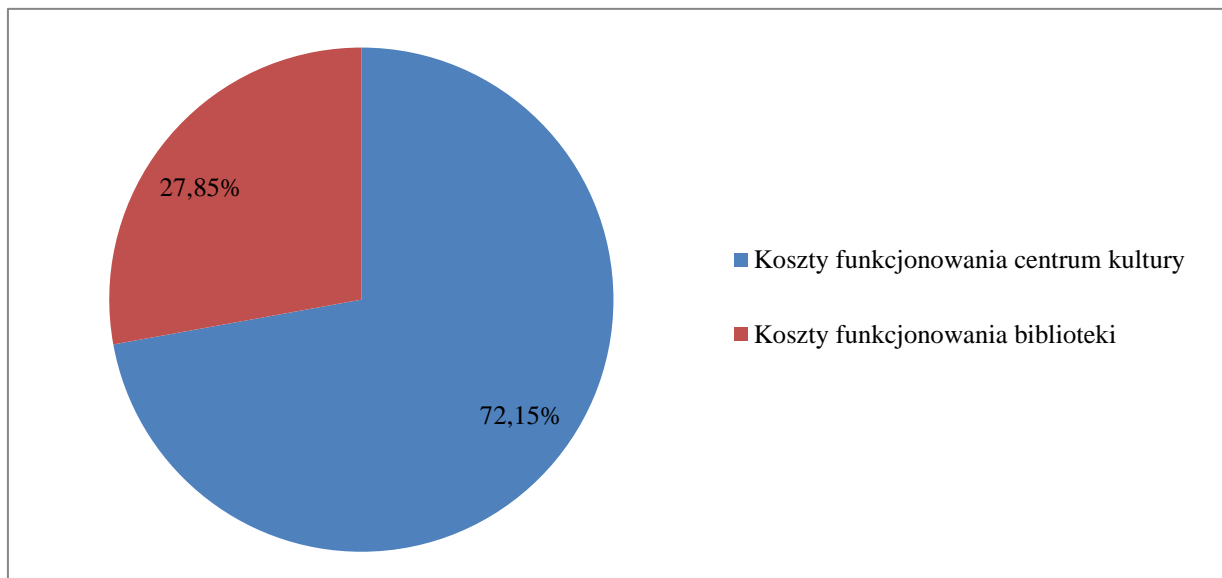
Określenie przychodu	Wysokość przychodu w zł
Dotacja podmiotowa dla CKiEBP	495.000,00
Dotacja podmiotowa dla biblioteki	245.000,00
Przychody z działalności statutowej	81.993,30
Pozostałe przychody	24.463,61
Przychody z działalności biblioteki	776,80
Dotacja M.K.D.N.i S. - Kwileckie spotkania z Lemem	17.780,00
Dotacja M.K.D.N.i S. - Lato w teatrze	26.800,00
Dotacja M.K.D.N.i S. - Kameralna scena...	17.000,00
Dotacja M.K.D.N.i S. - Czytaj! Odpoczywaj!	11.900,00
Dotacja M.K.D.N.i S. - Książka od kuchni	15.280,00
Dotacja M.K.D.N.i S. - W świecie W. Borowczyka	30.000,00
Dotacja M.K.D.N.i S. - Czułość...	29.335,00
Dotacja M.K.D.N.i S. - Bliskie inicjatywy lokalne	51.600,00
Dotacja z Biblioteki Narodowej - zakup książek	7.538,00
<i>Stan środków na początek roku</i>	<i>1.076,37</i>
Razem:	1.055.543,08



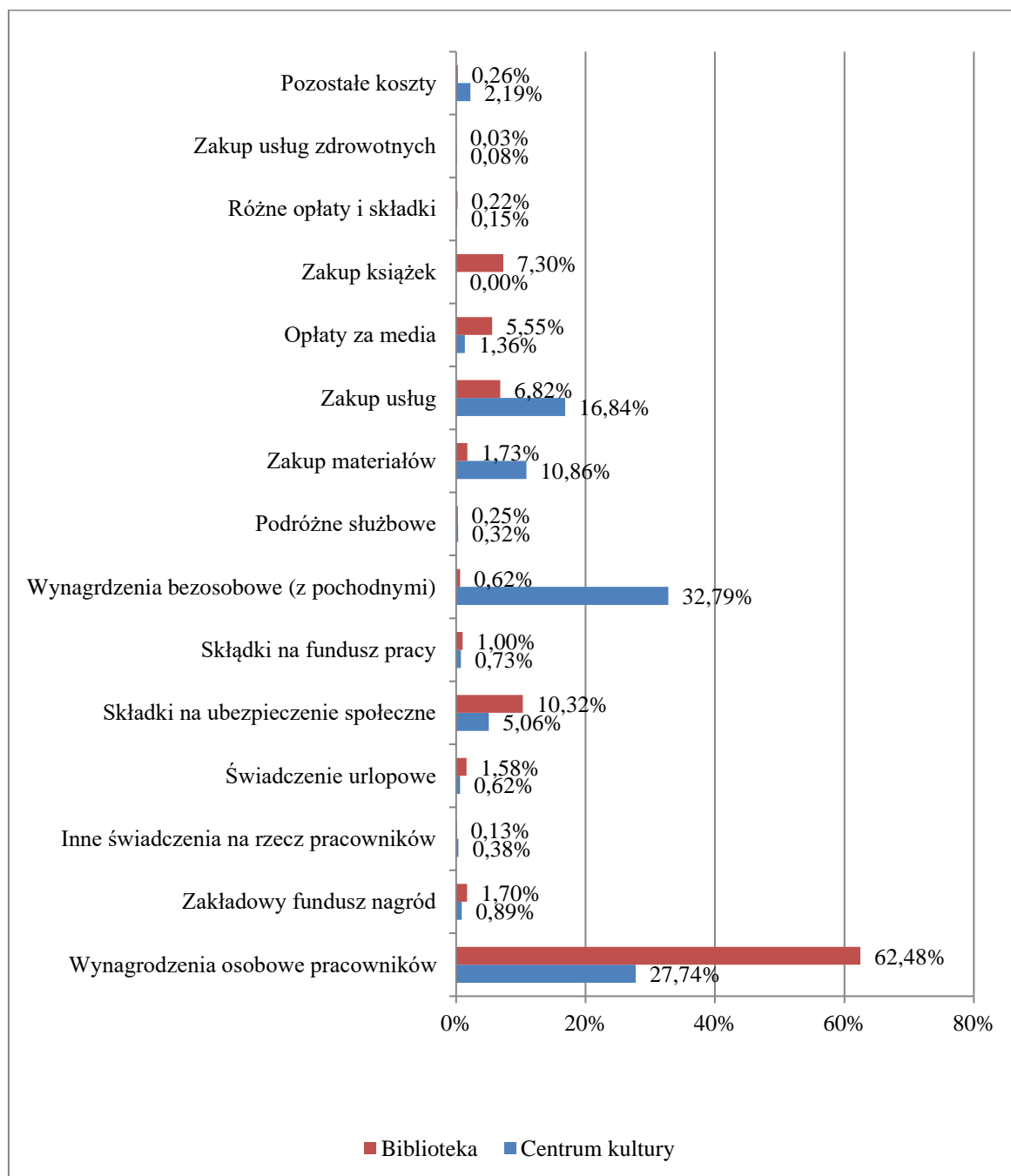


Koszty funkcjonowania instytucji wyniosły ogółem 1.053.892,98 zł, z czego przypisane koszty funkcjonowania centrum kultury 760.430,70 zł, natomiast biblioteki 293.462,28 zł.

Rodzaj kosztu	Wysokość kosztów w zł
Koszty funkcjonowania centrum kultury	760.430,70
Koszty funkcjonowania biblioteki	304.755,70
Razem:	1.053.892,98



Rodzaj kosztu	Centrum kultury	Biblioteka
Wynagrodzenia osobowe pracowników	210.994,43	183.344,18
Zakładowy fundusz nagród	6.800,00	5.000,00
Inne świadczenia na rzecz pracowników	2.857,00	372,32
Świadczenie urlopowe	4.728,30	4.650,78
Składki na ubezpieczenie społeczne	38.478,33	30.293,19
Składki na fundusz pracy	5.546,42	2.936,92
Wynagrodzenia bezosobowe (z pochodnymi)	249.409,73	1.810,09
Podrózne służbowe	2.419,99	738,57
Zakup materiałów	82.611,47	5.071,06
Zakup usług	128.075,05	20.023,33
Opłaty za media	10.369,95	16.279,49
Zakup książek	0,00	21.426,99
Różne opłaty i składki	1.152,82	641,00
Zakup usług zdrowotnych	635,00	100,00
Pozostałe koszty	16.652,21	774,36
Razem:	760.730,70	293.462,28



Podstawowym źródłem przychodów jest dotacja podmiotowa na zadania bieżące z budżetu Gminy Kwilcz w wysokości 740.000,00 zł. Przychody własne Kwileckiego Centrum Kultury i Edukacji im. Floriana Mazurkiewicza oraz Biblioteki Publicznej wyniosły 107.233,71 zł i pochodziły głównie z działalności statutowej i pozastatutowej (w szczególności wpłaty za zajęcia taneczne, artystyczne, warsztaty – kwota 106.456,91 zł).

CKiEBP pozyskało również dotacje na realizację projektów w wysokości 207.233,00 zł, w tym:

Dotacja z Ministerstwa Kultury, Dziedzictwa Narodowego i Sportu – projekt „Kwileckie spotkania z Lemem”	17.780,00
Dotacja z Ministerstwa Kultury, Dziedzictwa Narodowego i Sportu – projekt „Lato w teatrze”	26.800,00

Dotacja z Ministerstwa Kultury, Dziedzictwa Narodowego i Sportu – projekt „Kameralna scena w Kwileckim CKiEoBP”	17.000,00
Dotacja z Ministerstwa Kultury, Dziedzictwa Narodowego i Sportu – projekt „Czytaj! Odpoczywaj”	11.900,00
Dotacja z Ministerstwa Kultury, Dziedzictwa Narodowego i Sportu – projekt „Książka od kuchni”	15.280,00
Dotacja z Ministerstwa Kultury, Dziedzictwa Narodowego i Sportu – projekt „W świecie W. Borowczyka”	30.000,00
Dotacja z Ministerstwa Kultury, Dziedzictwa Narodowego i Sportu – projekt „Czułość. Odnaleźć znaczenie słów”	29.335,00
Dotacja z Ministerstwa Kultury, Dziedzictwa Narodowego i Sportu – projekt „Bliskie inicjatywy lokalne”	51.600,00
Dotacja z Biblioteki Narodowej na zakup książek	7.538,00
Razem:	207.233,00

CKiEBP było organizatorem lub współorganizatorem licznych imprez kulturalnych, m.in.: Wielka Orkiestra Świątecznej Pomocy, Koncert Noworoczny, O!Pla, Przegląd Teatrów Amatorskich czy Kwileckie Kolędziolki, wykłady i spotkania autorskie, kulturalne imprezy integracyjne w sołectwach Gminy Kwilcz.

Trwająca od roku pandemia stała się przyczyną istotnych zmian w funkcjonowaniu CKiEBP. Doświadczenie globalnej pandemii COVID-19, przeplatanej czasowymi okresami zamknięcia (lockdown) zmieniło praktyki instytucji kultury i ofertę kulturalną, z jakiej może korzystać ich publiczność. Wypracowano procedury bezpieczeństwa, zgodne z wytycznymi Ministerstwa Kultury i Głównego Inspektoratu Sanitarnego. Nie chcąc tracić kontaktu z mieszkańcami Gminy w czasie pandemii, CKiEBP przeniósł także swoją działalność do internetu. Wirtualna oferta wciąż była rozwijana. Propozycje skierowane były do różnych grup wiekowych. Zachęcamy do obserwowania komunikatów na stronach i profilach społecznościowych CKiEBP.

Już od stycznia 2021 r. (zgodnie z rozporządzeniem Rady Ministrów z 21 grudnia 2020 r. w sprawie ustanowienia określonych ograniczeń, nakazów i zakazów w związku z wystąpieniem stanu epidemii) obowiązywał zakaz organizowania wydarzeń z udziałem publiczności oraz realizowania czynności związanych z bezpośrednią obsługą zewnętrznych użytkowników. Zakaz obejmował również organizowanie wydarzeń na otwartej przestrzeni.

Przy uwzględnieniu zasad reżimu sanitarnego w dalszym ciągu mogły być prowadzone następujące działania:

- próby i ćwiczenia, które są niezbędne do przygotowania wydarzeń artystycznych,
- nagrania fonograficzne i audiowizualne,
- udostępnianie przestrzeni i zbiorów, które znajdują się na wolnym powietrzu,
- udostępnianie do zwiedzania lasów, parków i ogrodów zabytkowych, należących do instytucji kultury.

Wszystkie inne formy działalności kulturalnej związane z udziałem publiczności, takie jak koncerty, przedstawienia teatralne, projekcje filmów, spotkania autorskie, zajęcia edukacyjne, wernisaże czy udostępnianie zbiorów przez muzea mogły odbywać się jedynie w przestrzeni wirtualnej.

Także prowadzenie przez biblioteki publiczne i naukowe działalności polegającej na udostępnianiu zbiorów było dopuszczalne pod warunkiem zapewnienia, aby w pomieszczeniu dostępnym dla osób korzystających ze zbiorów biblioteki przebywała jednocześnie nie więcej niż 1 osoba na 15 m² powierzchni takiego pomieszczenia, z wyłączeniem bibliotekarzy.

W tym roku w związku z trwającym w Polsce stanem epidemii, nadal funkcjonowały one w warunkach czasowych ograniczeń. Obostrzenia w działalności podmiotów kultury miały różny zakres i formy, ale w porównaniu z poprzednim rokiem były mniej restrykcyjne. Następujące w ciągu kolejnych miesięcy roku luzowanie ograniczeń spowodowało powrót do stopniowego „normalnego” funkcjonowania. W 2021 roku obostrzenia były luzowane i wzmocniane, jednak w takiej czy innej formie stały się elementem funkcjonowania kultury.

Fenomenem, który nabrał niezwykle istotnego znaczenia w skali całego kraju, stała się kultura online, streaming wydarzeń kulturalnych, spotkania i warsztaty przez komunikatory internetowe, czyli nowe formy uczestnictwa w kulturze zapośredniczone przez Internet. Ekrany smartfonów i komputerów stały się naszymi „bramkami” do udziału w kulturze, do spotkań, do podtrzymywania relacji z innymi. Niektórzy dzięki temu zyskali, inni stracili – wiele zależy od naszych preferencji dotyczących uczestnictwa w życiu społecznym, miejsca zamieszkania, przepustowości łącza internetowego, wieku, stanu zdrowia.

Pandemia koronawirusa po raz kolejny pokrzyżowała plany organizacji Dni Ziemi Kwileckiej. CKiEBP część wydarzeń udało się przenieść do przestrzeni wirtualnej. Pomocne okazały się media społecznościowe i akcje w sieci, dzięki której informacje o wydarzeniach kulturalnych organizowanych online na bieżąco docierały do odbiorców. Sporą aktywnością może się też pochwalić Biblioteka Publiczna.

Życie kulturalne to także działalność lokalnych świetlic wiejskich, aktywizujących społeczności poszczególnych sołectw, funkcjonowanie grup sformalizowanych i nieformalnych. Niestety pandemia spowodowała zawieszenie wielu aktywności i spotkań.

Ogółem wydatki ponoszone przez Gminę Kwilcz w roku 2021 na działalność instytucji kultury, świetlic, klubów i bibliotek oraz wydatki na realizację zadań w zakresie kultury i ochrony dziedzictwa narodowego (klasyfikowane w dziale 921) wyniosły 1.081.183,20 zł, zaś wydatki na kulturę fizyczną (dział 926) wyniosły 289.728,99 zł.

Sport i rekreacja to ważna dziedzina życia mieszkańców gminy. Aktywność ruchowa stała się doskonałym sposobem na spędzanie wolnego czasu przez dzieci i młodzież, ale również osoby dorosłe. Zajęcia sportowo-rekreacyjne mogą odbywać się w sposób zorganizowany w klubach sportowych lub indywidualnie. Obiektami służącymi zaspokajaniu potrzeb kultury fizycznej mieszkańców Gminy są ogólnodostępne boiska sportowe oraz sale sportowe (przy Szkole Podstawowej w Kwilczu oraz Luboszu), które udostępniane są mieszkańcom, w szczególności

dzieciom oraz działającym na terenie Gminy klubom sportowym na preferencyjnych warunkach (stawka opłaty dla dzieci oraz klubów wynosi 1,00 zł netto za godzinę, natomiast mieszkańcy Gminy mogą liczyć na preferencyjną stawkę – 50% kwoty bazowej).

Gmina Kwilcz stwarza warunki oraz wpływa na rozwój różnych form aktywności sportowej i rekreacyjnej, zapewniając na ten cel środki finansowe w budżecie Gminy.

Powszechnie wiadomo, iż aktywność fizyczna, w połączeniu ze zdrowym żywieniem, jest warunkiem zachowania i wzmocnienia zdrowia we wszystkich okresach życia. Odpowiedni poziom aktywności stymuluje rozwój fizyczny, motoryczny i psychospołeczny dzieci i młodzieży. Powoduje wiele pozytywnych efektów zdrowotnych np.: redukcję nadmiaru masy ciała, zmniejszenie poziomu trójglicerydów, zmniejszenie oporności na insulinę, zwiększenie stężenia cholesterolu HDL, poprawę struktury kości, siły mięśni i wytrzymałości. Aktywność fizyczna sprzyja lepszej samoocenie i poprawie jakości relacji społecznych. Natomiast jedną z przyczyn małej aktywności fizycznej dzieci i młodzieży jest rozwój nowych technologii informacyjnych i komunikacyjnych, w tym tych z wykorzystaniem telefonów komórkowych, komputerów i Internetu. Korzystanie z nich jest związane z wielogodzinnym unieruchomieniem.

W latach 2020-2021 zostały zamknięte placówki oświatowe oraz wychowawcze. Zamiast zajęć stacjonarnych w szkołach, został wprowadzony obowiązek zdalnej edukacji. Zajęcia wychowania fizycznego w szkole zostały zastąpione alternatywną formą uprawiania sportu w ramach zdalnego nauczania. Na skutek wprowadzonych ograniczeń, nakazów i zakazów w związku z wystąpieniem stanu epidemii przez Radę Ministrów, dzieci i młodzież została pozbawiona w znacznej części dostępu do zajęć sportowych, co w konsekwencji doprowadziło do pogorszenia ich kondycji, zniweczenia dotychczas osiągniętych wyników w sporcie oraz pogorszenia stanu zdrowia fizycznego jak i psychicznego. Wprowadzane ograniczenia, nakazy i zakazy w związku z wystąpieniem stanu epidemii mające na celu chronienie dzieci przed zakażeniem się wirusem spowodowały, iż dzieci i młodzież uprawiające sport amatorsko mają utrudniony dostęp do różnych form rekreacji i sportu, a tym samym utrudniony dostęp do możliwości dbania o swoje zdrowie fizyczne i psychiczne. Czas spędzony przed ekranem i w internecie w okresie zdalnego nauczania zasadniczo wzrósł. Zostały zaobserwowane wyraźne symptomy nadużywania mediów cyfrowych wśród uczniów. Przemęczenie, przeładowanie informacjami, niechęć do korzystania z komputera i internetu oraz rozdrażnienie z powodu ciągłego używania technologii informacyjno-komunikacyjnych – to najczęściej występujące objawy zmęczenia cyfrowego. Dlatego ważne jest wspieranie wszelkich form uprawiania sportu.

W 2021 roku na współrealizację zadania związanego z wspieraniem i upowszechnianiem kultury fizycznej, sportu, turystyki, rekreacji oraz innych aktywnych form spędzania wolnego czasu wśród mieszkańców Gminy Kwilcz wyodrębniono środki finansowe. Podstawowymi jednostkami realizującymi cele i zadania w zakresie kultury fizycznej są stowarzyszenia. Główną formą pomocy, jaką Gmina udziela w ramach posiadanych środków w budżecie, służącą wsparciu rozwoju sportowego dzieci i młodzieży reprezentujących kwileckie kluby sportowe, jest dotacja. Na obszarze Gminy Kwilcz działają organizacje sportowe, które po rozstrzygnięciu konkursu ofert, realizują zadania publiczne w zakresie upowszechniania kultury fizycznej i sportu (również w ramach programów profilaktycznych).

W 2021 roku gmina Kwilcz ogłosiła otwarty konkurs ofert obejmujący zadania w zakresie: wspierania i upowszechniania kultury fizycznej, sportu, turystyki, rekreacji oraz innych aktywnych form spędzania wolnego czasu wśród mieszkańców Gminy Kwilcz. Złożono 9 ofert, z których 9 otrzymało dofinansowanie na łączną kwotę 67.510,00 zł. Wartość wykorzystanej dotacji to kwota 60.582,65 zł. W dziedzinie aktywności fizycznej młodzieży oraz dorosłych najaktywniejszym podmiotem jest G.K.S. „Rzemieślnik” w Kwilczu.

Tereny gminy Kwilcz od dawna są podziwiane ze względu na urzekające walory przyrodniczo – krajobrazowe. Składają się na to liczne jeziora, rozległe tereny leśne Sierakowskiego Parku Krajobrazowego i pofałdowany teren wzgórz morenowych. Walory przyrodnicze sprawiają, że Kwilcz ma warunki do rozwoju turystyki i agroturystyki oraz rolnictwa ekologicznego. Bogate atrakcje krajoznawcze można podziwiać przede wszystkim w okolicach Prusimia, Kurnatowic, Józefowa, Mościejewa i Lubosza. Spacerując po terenie Sierakowskiego Parku Krajobrazowego napotkać można jenoty, dziki, sarny, bobry, borsuki, jelenie, lisy, a także dzikie gęsi, kaczki. Na terenie Gminy aktywnie rozwijają się gospodarstwa agroturystyczne. Baza gospodarstw agroturystycznych publikowana jest na samorządowym portalu informacyjnym www.kwilcz.pl/baza-agroturystyczna.

Na terenie gminy Kwilcz w 2021 roku funkcjonowały 3 kąpieliska, w tym 2, których organizatorem była Gmina. Uchwałą Nr XXVII/229/2021 Rady Gminy Kwilcz z dnia 25 maja 2021 r. w sprawie wykazu kąpielisk na rok 2021 na terenie Gminy Kwilcz wyznaczono następujące kąpieliska

- Kąpielisko nr 1 - Kąpielisko na Jeziorze Młyńskim w Prusimiu,
- Kąpielisko nr 2 - Kąpielisko na Jeziorze Kuchennym w Prusimiu,
- Kąpielisko nr 3 - Kąpielisko na Jeziorze Kwileckim w Orzeszkowie.

Określono także się sezon kąpielowy dla kąpielisk w terminach:

- Kąpielisko nr 1 - Kąpielisko na Jeziorze Młyńskim w Prusimiu – od 1 lipca 2021 r. do 31 sierpnia 2021 r.,
- Kąpielisko nr 2 - Kąpielisko na Jeziorze Kuchennym w Prusimiu – od 1 lipca 2021 r. do 31 sierpnia 2021 r.,
- Kąpielisko nr 3 - Kąpielisko na Jeziorze Kwileckim w Orzeszkowie – od 1 lipca 2021 r. do 31 lipca 2021 r.

Stan sanitarno-higieniczny wody oceniono jako doskonały, jakość wody przez cały sezon była przydatna do kąpieli.

Gmina Kwilcz ma atrakcyjne położenie, ukształtowanie terenu oraz znaczny obszar terenów zielonych, w tym zalesionych, co daje duży potencjał do rozwoju turystyki pieszej i rowerowej. Przez teren Gminy przebiegają liczne szlaki turystyki rowerowej. Na szczególną uwagę zasługują Kwilecka Pętla Północna oraz Południowa czy Szlak Powstań Narodowych 1769-1919. Baza noclegowa w Gminie w chwili obecnej opiera się w znacznej mierze na gospodarstwach agroturystycznych oraz miejscach noclegowych oferowanych przez ośrodek wypoczynkowy „Olandia” w Prusimiu.

Rekreacja w Gminie Kwilcz to m.in. ogólnodostępne place zabaw dla dzieci (m.in. place zabaw oraz siłownie zewnętrzne w Kwilczu, plac zabaw i siłownia zewnętrzna w Luboszu, Daleszynku

i Orzeszkowie, place zabaw w Rozbitku, Mechnaczu, Prusimiu, Kurnatowicach, Upartowie, Mościejewie, Niemierzewie) oraz tzw. Otwarte Strefy Aktywności (Lubosz i Kwilcz).

W ramach działalności informacyjnej Gmina prowadzi samorządowy portal informacyjny www.kwilcz.pl, który jest nadrzędną platformą informacyjną o wydarzeniach i działaniach podejmowanych przez Gminę. Prowadzone jest także i aktualizowane w formie wiadomości konto na profilu społecznościowym Facebook. Prowadzony jest Biuletyn Informacji Publicznej bip.kwilcz.pl, zgodnie z wymaganiami prawnymi, gdzie publikowane są dokumenty związane z działalnością samorządu.

Najważniejsze inwestycje

Stworzenie jak najlepszych warunków bytowych mieszkańcom powinno być uznawane za nadrzędny cel rozwoju zarówno na szczeblach lokalnym, jaki i regionalnym oraz krajowym. Są one efektem działań, podejmowanych przez odpowiednie struktury władzy, w tym władze samorządowe, świadczącym o ich skuteczności i słuszności.

Inwestycje nabierają specyficznego charakteru, gdy umiejscowimy je na płaszczyźnie samorządowej. Przyczyn tego należy niewątpliwie upatrywać w specyfice funkcjonowania podmiotów sektora publicznego, w tym jednostek samorządu terytorialnego. W szczególności chodzi tutaj o cele działalności tych podmiotów, których osiągnięcie rzutuje na ich działalność inwestycyjną. W przypadku podejmowania inwestycji przez jednostki samorządowe, podstawowe znaczenie ma przesłanka zaspokojenia potrzeb miejscowej ludności⁹. Przesłanka ta powoduje, że zdecydowana większość (w ujęciu wartościowym) przedsięwzięć inwestycyjnych realizowanych przez samorządy to inwestycje, których rezultatem jest infrastruktura społeczna (m.in.: placówki oświaty, kultury) i techniczna (m.in. urządzenia wodno-kanalizacyjne, drogi). Inwestycje realizowane przez jednostki samorządu terytorialnego, wpływają na warunki i jakość życia lokalnych społeczności.

Rok 2021 naznaczony był wieloma trudnościami, również dla samorządów – był dla naszej lokalnej społeczności okresem mierzenia się w dalszym ciągu z pandemią COVID-19. To czas, w którym cały świat nieprzerwanie zmagają się z pandemią koronawirusa. Pomimo ograniczeń realizowaliśmy nadal zaplanowane zadania, podejmowaliśmy kluczowe decyzje, a także, co bardzo istotne dużo inwestowaliśmy, aby infrastruktura w naszej gminie była nowoczesna, jak najlepiej odpowiadała rosnącym potrzebom związanym z rozwojem gminy i jak najlepiej służyła jej mieszkańcom.

W strukturze wydatków inwestycyjnych gmin dominują dwa elementy infrastruktury: gospodarka wodno-ściekowa oraz drogi. Sektor gospodarki wodno-ściekowej należy uznać za kluczowy nie tylko z punktu widzenia funkcjonowania gospodarki, ale również zaspokajania podstawowych potrzeb mieszkańców. Gospodarka wodno-ściekowa jest szczególnie istotnym elementem ochrony środowiska oraz zdrowia ludzi i bezpieczeństwa społeczeństwa. Zaopatrzenie w wodę należy do systemów infrastruktury krytycznej, pełniącej „kluczową rolę w funkcjonowaniu państwa i życiu jego obywateli”¹⁰, a „ochrona infrastruktury krytycznej jest jednym z priorytetów państwa”¹¹. Zbiorowe zaopatrzenie w wodę i zbiorowy odbiór ścieków należą do zadań samorządu lokalnego. Za priorytetowe zostało uznane poprawa jakości wody pitnej oraz zapewnienie mieszkańcom potrzebnych ilości wody o odpowiedniej. Realizowane w tym zakresie zadania inwestycyjne miały na celu poprawę gospodarki wodno-ściekowej na terenie gminy. Zakończono także realizację największego w ostatnim czasie zadania – Remont i przebudowa oczyszczalni ścieków w miejscowości Lubosz, której całkowity koszt wyniósł ponad 4 mln zł.

⁹ M. Trojanek, Oddziaływanie władzy lokalnej na efektywność przedsięwzięć inwestycyjnych, Wydawnictwo Akademii Ekonomicznej w Poznaniu, Poznań 1994, s. 39

¹⁰ <https://rcb.gov.pl/infrastruktura-krytyczna/>

¹¹ <https://rcb.gov.pl/infrastruktura-krytyczna/>

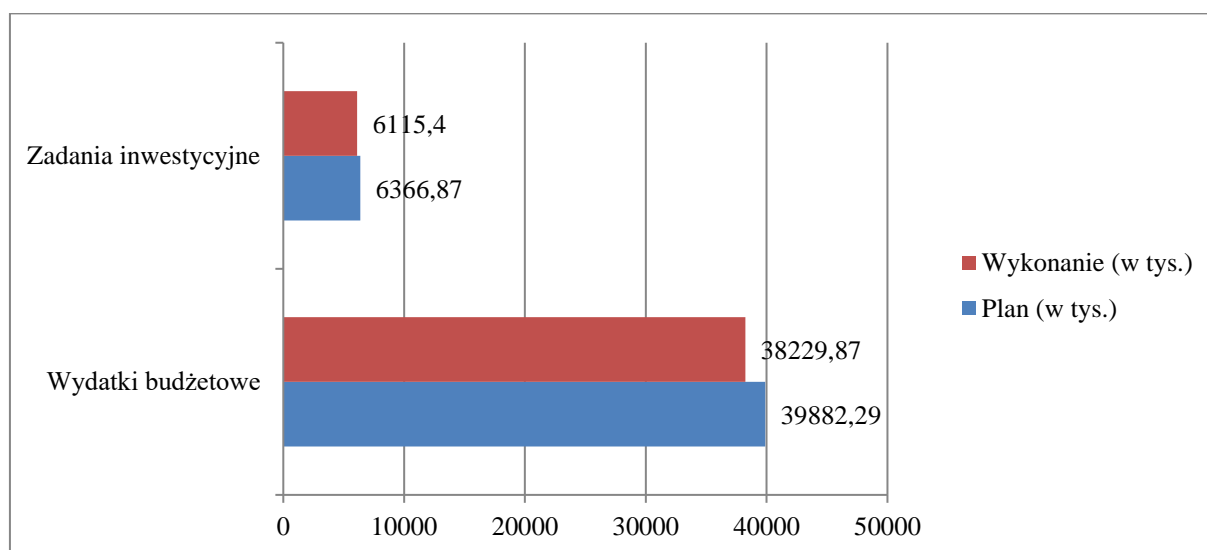
Gmina Kwilcz w 2021 roku przeznaczyła na realizację inwestycji (wydatki i zakupy inwestycyjne) kwotę 6.366.873,41 zł. Wydatkowano w ramach realizacji inwestycji kwotę 6.115.401,14 zł (plan wykonano w 96,05%).

Wydatki budżetowe: wydatki i zakupy inwestycyjne
(dane własne)

	Plan w zł	Wykonanie w zł	%
Wydatki inwestycyjne	6.342.373,41	6.091.622,12	96,05%
Zakupy inwestycyjne	24.500,00	23.779,02	97,06%
Razem:	6.366.873,41	6.115.401,14	96,05%

Odnosząc powyższe kwoty do ogółu wydatków budżetowych podkreślić należy, że na zadania inwestycyjne w 2021 roku wydatkowano 16% ogółu wydatków budżetowych (wydatki w budżecie Gminy Kwilcz w 2020 roku wyniosły ogółem 38.229.872,54 zł; w stosunku do zaplanowanej kwoty 39.882.291,24 zł wydatki zostały wykonane w 95,86%).

Wydatki budżetowe i wydatki inwestycyjne
(dane własne)



Do najważniejszych inwestycji zrealizowanych w 2021 roku należały:

1. Remont i przebudowa oczyszczalni ścieków w miejscowości Lubosz – II etap

W ramach inwestycji zostały wykonane następujące elementy: przepompownia ścieków surowych (P1), remont istniejącej pompowni sieciowej (zmiana wyposażenia technologicznego), przepompownia lokalna (P2), przebudowa istniejącej komory retencyjno – uśredniającej ścieków dowożonych, budowa punktu zlewnego ścieków dowożonych, stacja mechanicznego oczyszczania ścieków – instalacja sito – piaskownika – budowa, budowa zbiornika retencyjno –

uśredniającego ścieków surowych, reaktory biologiczne (SBR1 i SBR2) z symultaniczną tlenową stabilizacją osadu – budowa, budowa komory zasuw, budowa komory rozdziału (elektrozasuw), przebudowa instalacji do chemicznego strącania fosforu, zbiornik magazynowy osadu – przebudowa istniejącej komory stabilizacji osadu, komora pomiarowa ścieków oczyszczonych – budowa, sieci międzyobiektywne (rurociągi technologiczne międzyobiektywne, sieć wodno-kanalizacyjna) – przebudowa i budowa, taca ociekowa dla punktu zlewnego ścieków – budowa, remont budynku obsługi, remont placu, drogi, parkingu i chodnika. Inwestycja została zakończona w terminie. Z budżetu roku 2021 wydatkowano kwotę 1.514.514,41 zł. Zadanie realizowano w latach 2020 – 2021, a całkowity koszt inwestycji wyniósł ponad 4,045 mln zł.

2. Modernizacja hydroforni w Kurnatowicach

W odpowiedzi na ogłoszenie o zamówieniu zamieszczone w Biuletynie Zamówień Publicznych została złożona jedna oferta od firmy IM TECHNIKA Sp. z o.o. z Kruszewa. Modernizacja stacji polegała między innymi na instalacji systemu uzdatniania wody IMT1Z3, montażu pompowni wody uzdatnionej IMT4P, wykonaniu przyłącza do studni i zbiornika wody popłucznej oraz uzdatnionej oraz remoncie istniejącego budynku. W ramach prac modernizacyjnych została wymieniona w funkcjonującej studni istniejąca obudowa na obudowę termoizolacyjną wraz z wymianą pompy głębinowej. Zadanie zostało wykonane w terminie. Z budżetu wydatkowano kwotę 1.144.160,20 zł.

3. Modernizacja stacji uzdatniania wody w Kwilczu – II etap

Realizacja zadania została zlecona firmie IM TECHNIKA Sp. z o.o. z Kruszewa. W ramach realizacji zadania wykonano prace związane z obudową termoizolacyjnej na studni nr 2A i 1B wraz z montażem pompy głębinowej przystosowanej do pracy z falownikiem oraz wywiercono studnię trzeciorzędową wraz ze sporządzeniem niezbędnej dokumentacji (studnia projektowana) i wykonaniem jej obudowy termoizolacyjnej z montażem pompy głębinowej przystosowanej do pracy z falownikiem. Wykonano również tablice informującą o wysokości środków poniesionych na zadanie. Inwestycja była dofinansowana ze środków Rządowego Funduszu Inwestycji Lokalnych. Z budżetu wydatkowano kwotę 1.115.118,00 zł.

4. Modernizacja hydroforni w Luboszu

W dniu 3 listopada 2021 r. została podpisana umowa na realizację przedsięwzięcia z terminem realizacji 180 dni. Stacja uzdatniania wody składa się z ujęcia wody – jedna studnia o głębokości 112 m, zbiornika wód popłucznych, rurociągów oraz urządzeń technologicznych. Modernizacja stacji polegała między innymi na instalacji systemu uzdatniania wody IMT1Z3, wykonaniu przyłącza do studni i zbiornika wody popłucznej i uzdatnionej oraz remoncie istniejącego budynku. W ramach prac modernizacyjnych wymieniono w funkcjonującej studni istniejąca obudowa na obudowę termoizolacyjną wraz z wymianą pompy głębinowej. Zakończenie prac przewidziane jest na rok 2022. Z budżetu w roku 2021 wydatkowano kwotę 819.999,80 zł (inwestycja była dofinansowana ze środków Rządowego Funduszu Inwestycji Lokalnych).

5. Przebudowa dróg dojazdowych do gruntów rolnych w obrębie Chorzewo i Augustowo oraz Prusim

W ramach zadania wykonano drogi śladowe z płyt betonowych typu PDTP (droga z dzieloną nawierzchnią) na działkach o numerach ewidencyjnych 36/1 – Augustowo, 37/5 – Chorzewo – na łącznej długości 0,601 km oraz w Prusimiu na długości ok. 0,41 km wraz z remontem przepustu. Zadanie zostało ukończone w terminie. Z budżetu wydatkowano kwotę 697 885,84 zł; wykonawcą zadania był Zakład Obsługi Mienia Samorządowego Sp. z o.o. z siedzibą w Kwilczu.

6. Przebudowa drogi ul. Cypriana Kamila Norwida w Kwilczu

W ramach realizacji inwestycji wykonano nawierzchnię z kostki typu domino o grubości 8 cm wraz z obustronnymi krawężnikami na powierzchni 1573 m². Z budżetu wydatkowano kwotę 329 624,09 zł; wykonawcą zadania był Zakład Obsługi Mienia Samorządowego Sp. z o.o. z siedzibą w Kwilczu.

Plan i wykonanie wydatków inwestycyjnych (wydatki i zakupy inwestycyjne) za 2021 rok

L.p.	Nazwa zadania inwestycyjnego	Planowane nakłady w 2021 r. zł	Źródła sfinansowania w 2021 r. w zł				Wykonanie w zł	% wyk.
			Środki własne	Kredyty i pożyczki	Inne źródła	Środki unijne		
I.	Wydatki inwestycyjne	6.342.373,41	3.804.298,41	0,00	2.538.075,00	0,00	6.091.622,12	96,05
1.	Modernizacja stacji uzdatniania wody w Kwilczu – II etap	1.115.200,00	115.200,00	0,00	1.000.000,00	0,00	1.115.118,00	99,99
2.	Modernizacja hydroforni w Kurnatowicach	1.144.200,00	1.144.200,00	0,00	0,00	0,00	1.144.200,00	100
3.	Modernizacja hydroforni w Luboszu	820.000,00	20.000,00	0,00	800.000,00	0,00	819.999,80	100
4.	Modernizacja infrastruktury przystankowej przy drodze krajowej nr 24 w Luboszu – FS Lubosz	10.000,00	10.000,00	0,00	0,00	0,00	10.000,00	100
5.	Wymiana przystanków autobusowych na terenie Sołectwa Orzeszkowo – FS Orzeszkowo	19.513,79	19.513,79	0,00	0,00	0,00	19.513,79	100
6.	Wymiana przystanku autobusowego na terenie Sołectwa Wituchowo – FS Wituchowo	13.000,00	13.000,00	0,00	0,00	0,00	13.000,00	100
7.	Modernizacja infrastruktury przystankowej przy drodze krajowej nr 24	50.000,00	50.000,00	0,00	0,00	0,00	47.902,29	95,80
8.	Budowa ulicy Parkowej w Kwilczu	15.000,00	15.000,00	0,00	0,00	0,00	15.000,00	100
9.	Budowa dróg dojazdowych do gruntów rolnych w Chorzewie – FS Chorzewo	10.000,00	10.000,00	0,00	0,00	0,00	10.000,00	100

10.	Przebudowa drogi w Rozbitku – FS Rozbitek	17.239,03	17.239,03	0,00	0,00	0,00	17.158,50	99,53
11.	Przebudowa dróg dojazdowych do gruntów rolnych obręb Chorzewo i Augustowo oraz Prusim	698.000,00	583.925,00	0,00	114.075,00	0,00	697.885,84	99,98
12.	Przebudowa drogi ul. Cypriana Kamila Norwida w Kwilczu	355.000,00	355.000,00	0,00	0,00	0,00	329.624,09	92,85
13.	Modernizacja centralnego ogrzewania w budynku Przedszkola „Pod Topolą” w Kwilczu	90.000,00	90.000,00	0,00	0,00	0,00	90.000,00	100
14.	Zakup aparatu do optycznej koherentnej tomografii – OCT na potrzeby Poradni Okulistycznej SPZOZ Międzychód	30.000,00	30.000,00	0,00	0,00	0,00	30.000,00	100
15.	Remont i przebudowa oczyszczalni ścieków w miejscowości Lubosz	1.514.520,66	914.520,66	0,00	600.000,00	0,00	1.514.514,41	1000
16.	Budowa i wyposażenie punktu selektywnej zbiórki odpadów komunalnych w Kwilczu	217.657,34	217.657,34	0,00	0,00	0,00	0,00	-
17.	Dofinansowanie do wymiany piecy grzewczych	80.000,00	80.000,00	0,00	0,00	0,00	78.749,00	98,44
18.	Przebudowa toalet w budynku świetlicy wiejskiej w Luboszu – FS Lubosz	31.839,88	31.839,88	0,00	0,00	0,00	31.703,98	99,57
19.	Remont świetlicy wiejskiej w Miłostowie – etap VII – FS Miłostowo	17.289,80	17.289,80	0,00	0,00	0,00	17.289,80	100
20.	Remont świetlicy wiejskiej w Miłostowie	27.000,00	3.000,00	0,00	24.000,00	0,00	24.812,20	91,90
21.	Modernizacja ogrzewania w świetlicy wiejskiej w Upartowie – FS Upartowo	15.967,08	15.967,08	0,00	0,00	0,00	15.350,00	96,14
22.	Budowa placu zabaw w Chudobczycach – II etap – FS Chudobczyce	18.754,23	18.754,23	0,00	0,00	0,00	18.702,10	99,72
23.	Budowa placu zabaw w Starej Dąbrowie – I etap – FS Kubowo	14.691,60	14.691,60	0,00	0,00	0,00	14.153,00	96,33
24.	Dofinansowanie do budowy placu zabaw na terenie Sołectwa Chudobczyce – FS Lubosz	1.000,00	1.000,00	0,00	0,00	0,00	1.000,00	100
25.	Budowa siłowni zewnętrznej w miejscowości Niemierzewo – FS Niemierzewo	12.500,00	12.500,00	0,00	0,00	0,00	11.985,12	95,88
26.	Dofinansowanie do budowy placu zabaw na terenie Sołectwa Chudobczyce – FS Niemierzewo	3.000,00	3.000,00	0,00	0,00	0,00	3.000,00	100

27.	Dofinansowanie do budowy placu zabaw na terenie Sołectwa Chudobczyce – FS Prusim	1.000,00	1.000,00	0,00	0,00	0,00	1.000,00	100
II.	Zakupy inwestycyjne	24.500,00	24.500,00	0,00	0,00	0,00	23.779,02	97,06
1.	Zakup gruntów	1.500,00	1.500,00	0,00	0,00	0,00	1.417,62	94,51
2.	Zakup iluminacji świetlnych na potrzeby Gminy Kwilcz	23.000,00	23.000,00	0,00	0,00	0,00	22.361,40	97,22
III.	OGÓLEM: I i II	6.366.873,41	3.828.798,41	0,00	2.538.075,00	0,00	6.115.401,14	96,05

Informacja o realizacji pozostałych polityk, programów, strategii

Gminny Program Profilaktyki i Rozwiązywania Problemów Alkoholowych oraz Gminny Program Przeciwdziałania Narkomanii

W 2021 r. Gminna Komisja Rozwiązywania Problemów Alkoholowych Przemocy i Narkomanii w Kwilczu realizowała opisane poniżej zadania, które zostały określone w Gminnym Programie Profilaktyki i Rozwiązywania Problemów Alkoholowych na 2021 r. oraz Gminnym Programie Przeciwdziałania Narkomanii na 2021 r., przyjętych Uchwałą Nr XXII/167/2020 Rady Gminy Kwilcz z dnia 24 listopada 2020 r. oraz Nr XXII/168/2020 Rady Gminy Kwilcz z dnia 24 listopada 2020 r.

1. Zwiększenia dostępności pomocy terapeutycznej i rehabilitacyjnej dla osób uzależnionych od alkoholu oraz udzielania rodzinom, w których występują problemy alkoholowe, pomocy psychospołecznej i prawnej, a w szczególności ochrony przed przemocą w rodzinie:

Punkt konsultacyjno – informacyjny prowadzi bezpłatną działalność skierowaną do wszystkich mieszkańców gminy Kwilcz, a w szczególności do osób uzależnionych i współuzależnionych, osób dotkniętych przemocą czy stosujących przemoc, ale też do osób znajdujących się w kryzysie. Celem pracy punktu konsultacyjnego jest przede wszystkim motywowanie i kierowanie do leczenia, dostarczanie informacji o możliwościach podejmowania profesjonalnej terapii, udzielanie wsparcia i pomocy psychospołecznej osobom po zakończeniu terapii odwykowej i ich rodzinom, a także propagowanie zdrowego stylu życia.

Od 01.02.2021 r. w punkcie konsultacyjno – informacyjnym w drugi i czwarty piątek miesiąca w godz. od 16:00 – 19:00 pełnił dyżur terapeuta uzależnień. We wskazanym okresie udzielił 45 porad terapeutycznych, w trakcie których motywował do podjęcia leczenia, udzielał wsparcia osobom po zakończonym leczeniu odwykowym, a także osobom ze zdiagnozowanym zaburzeniem adaptacyjnym. Z posiadanych przez Komisję informacji wynika, że do września 2021 r. w drugi i czwarty piątek miesiąca spotykała się Grupa Anonimowych Alkoholików. Ze względu na brak zainteresowania osoba prowadząca spotkania zakończyła działalność. W przypadku zainteresowania oraz chęci uczestniczenia w mityngach AA, działalność zostanie wznowiona.

Specjalista psychoterapii uzależnień pełnił dyżur w punkcie konsultacyjnym dwa razy w miesiącu, każdorazowo po 1 h. W 2021 r. przeprowadził 80 rozmów z osobami uzależnionymi od alkoholu i współuzależnionymi. Ilość przyjętych osób to 12, w tym:

- 10 osób uzależnionych od alkoholu,
- 2 osoby współuzależnione.

Dwie osoby kierowane przez Gminną Komisję Rozwiązywania Problemów Alkoholowych Przemocy i Narkomanii w Kwilczu nie zgłosiły się na umówione spotkanie.

Konsultacje miały na celu motywowanie do utrzymania abstynencji i podjęcia pomocy terapeutycznej w poradni bądź ośrodku leczenia uzależnień. Każda osoba zgłaszająca się ustalała strategię adekwatną do jej indywidualnej sytuacji, potrzeb i możliwości oraz otrzymała pełną informację o miejscu, do którego może się zgłosić po dalszą pomoc.

Należy zaznaczyć, iż osoby, które ze względu na obecną sytuację, spowodowaną pandemią i w obawie przed zakażeniem COVID – 19, miały możliwość kontaktowania się w dniu pełnionego dyżuru z w/w specjalistą telefonicznie.

Ponadto w każdą środę w godz. od 15.30 do 16.30 pełnili dyżur członkowie Gminnej Komisji Rozwiązywania Problemów Alkoholowych Przemocy i Narkomanii w Kwilczu. Podczas 49 dyżurów wykonywano następujące czynności:

- przeprowadzono 15 rozmów z osobami uzależnionymi oraz współuzależnionymi (w tym: wypełniono 8 ankiet dot. osoby zgłoszonej do Gminnej Komisji Rozwiązywania Problemów Alkoholowych Przemocy i Narkomanii w Kwilczu) oraz przeprowadzono 10 rozmów motywujących osoby mające problem z nadużywaniem alkoholu do podjęcia leczenia, do kontynuowania leczenia, wskazano kierunki umożliwiające podjęcie działań do wyjścia z nałogu;
- omawiano funkcjonowanie osób objętych pomocą i wsparciem GKRPAiN;
- porządkowano dokumentację;
- analizowano dotychczasowe działania w zakresie profilaktyki uzależnień;
- omawiano sprawy bieżące;
- przygotowywano dokumentację (projekty gminnych programów, projekt harmonogramu kontroli punktów sprzedaży, spis treści Programu obowiązującego od kwietnia 2022 r., zaproszenia na spotkanie z członkami Komisji, notatki służbowe, odpowiedzi na wnioski, odpowiedź na pismo osoby zgłoszonej do Komisji);
- ustalano harmonogramy pełnionych przez członków Komisji dyżurów;
- przygotowywano dane do sprawozdania;
- analizowano tematy i zadania planowane do realizacji przez Komisję w 2022 r.;
- kompletowano dokumentację dot. planowanej kontroli punktów sprzedaży;
- prowadzono rozmowy z osobami, które zgłosiły się na dyżur członków Komisji;
- zapoznawano się z treścią poczty elektronicznej Komisji oraz z propozycjami szkoleń dla członków Komisji, rodziców oraz nauczycieli;
- analizowano przepisy prawa, zapoznano się z programem zdrowienia z alkoholizmu „12 kroków grup AA” oraz artykułami dot. problematyki uzależnień, zdrowego stylu życia itd.

Ponadto w 2021 r. odbyło się 15 posiedzeń plenarnych Gminnej Komisji Rozwiązywania Problemów Alkoholowych Przemocy i Narkomanii w Kwilczu, podczas których wykonywano następujące czynności:

- omawiano sytuację osób zgłoszonych do Komisji;
- omawiano planowane zmiany w Gminnym Programie Profilaktyki i Rozwiązywania Problemów Alkoholowych w 2022 r.;
- opiniowano wnioski dot. sfinansowania lub dofinansowania działań profilaktycznych;
- ustalano harmonogram dyżurów członków Komisji w punkcie konsultacyjnym;

- podejmowano rozmowy dot. m.in. wniosku o zmianę planu finansowego, finansowania działań zgłaszanych do Komisji, szkoleń członków Komisji, sprzedawców napojów alkoholowych, działań profilaktycznych organizowanych przez Szkołę Podstawową w Kwilczu, zakupów dla Szkoły Podstawowej w Luboszu, udziału członków Komisji w Komisji Samorządowo – Oświatowej, kontroli przestrzegania zasad i warunków korzystania z zezwolenia na sprzedaż napojów alkoholowych;
- podejmowano uchwały w sprawie wydania orzeczenia o poddaniu się leczeniu odwykowemu w zakładzie lecznictwa odwykowego;
- opiniowano wnioski o wydanie zezwolenia na sprzedaż napojów alkoholowych;
- podjęto 14 decyzji o zakończeniu procedury zobowiązującej do podania się leczeniu odwykowemu;
- zorganizowano spotkanie z dyrektorami placówek oświatowych gminy dot. zabezpieczenia środków finansowych na 2022 r. na działania dot. działalności profilaktycznej, informacyjnej i edukacyjnej w zakresie rozwiązywania problemów alkoholowych i przeciwdziałaniu narkomanii.

W 2021 r. wystosowano 17 zaproszeń na spotkania z członkami GKRPAiN do Punktu Konsultacyjnego do osób zgłoszonych do Komisji oraz 9 zaproszeń na spotkanie ze specjalistą psychoterapii uzależnień. Poza tym 6 razy zwrócono się z pismem do KP Sieraków o udzielenie informacji przez Dzielnicowego Rejonu Służbowego III Gminy Kwilcz, czy w ramach sprawowanego nadzoru posiada wiedzę na temat sytuacji osób będących w zainteresowaniu Komisji (informacje dot. nadużywania alkoholu lub przeprowadzanych interwencji).

Gminna Komisja Rozwiązywania Problemów Alkoholowych Przemocy i Narkomanii w Kwilczu w 2021 r. skierowała 2 osoby na specjalistyczne badania do biegłych w przedmiocie uzależnienia od alkoholu (tj. specjalisty psychoterapii uzależnień oraz lekarza psychiatry), które nie zgłosiły się w wyznaczonym terminie na badania, (w tym: 1 osoba była skierowana 5rotnie na badania i w jej sprawie Komisja 4rotnie wniosowała do Sądu Rejonowego w Szamotułach III Wydział Rodzinny i Nieletnich o sporządzenie nakazu dla Policji w celu doprowadzenia na badania w wyznaczonym terminie oraz 2rotnie o sporządzenie nakazu z możliwością zatrzymania na 24 godz. przed wyznaczonym terminem badania). Poza tym – w związku z brakiem odpowiedzi Sądu na wniosek Gminnej Komisji do Sądu Rejonowego w Szamotułach III Wydział Rodzinny i Nieletnich o zastosowanie obowiązku poddania się leczeniu odwykowemu oraz ustanowienie na czas trwania zobowiązania leczenia nadzoru kuratora sądowego z grudnia 2020 r. (w przypadku 1 osoby) Gminna Komisja zwróciła się w czerwcu 2021 r. z prośbą o możliwie szybkie rozpatrzenie wniosku w sprawie o zastosowanie obowiązku poddania się leczeniu.

Członkowie Gminnej Komisji Rozwiązywania Problemów Alkoholowych Przemocy i Narkomanii w Kwilczu współpracowali bezpośrednio z osobami uzależnionymi oraz członkami ich rodzin, tj. przyjmowali zgłoszenia dotyczące nadużywania alkoholu, narkotyków i innych substancji psychoaktywnych, zapraszali na rozmowy indywidualne, spotkania ze specjalistą psychoterapii uzależnień w punkcie konsultacyjnym, informowali o możliwości skorzystania z porad psychologa zatrudnionego w Gminnym Ośrodku Pomocy Społecznej i radcy prawnego

świadczącego usługi prawne dla mieszkańców gminy Kwilcz oraz innych instytucji świadczących pomoc w przedmiotowym zakresie.

Informacje dotyczące działalności Punktu Konsultacyjnego były umieszczane na stronie Internetowej Urzędu Gminy Kwilcz.

Punkt Konsultacyjno - Informacyjny zaopatrywany był w materiały profilaktyczne i edukacyjne, w tym: fachową i specjalistyczną prasę - miesięcznik „Świat Problemów” oraz informacje o dostępnych formach pomocy oraz miejscach i terminach jej udzielania.

Gminna Komisja Rozwiązywania Problemów Alkoholowych Przemocy i Narkomanii w Kwilczu współpracuje na zasadzie tzw. „nieformalnego porozumienia pomiędzy gminami” tzn. z Gminną Komisją Rozwiązywania Problemów Alkoholowych Przemocy i Narkomanii w Sierakowie. Współpraca ta polega na tym, że zarówno mieszkańcy naszej Gminy, jak i Sierakowa korzystają z porad i pomocy psychologicznej udzielanej przez specjalistów działających przy GKRPA PiN. Taka współpraca – z sąsiednią gminą podyktowana jest zgłaszaną przez niektóre osoby potrzebą zachowania anonimowości i poczuciem komfortu związanego z konsultacją.

W 2021 r. GKRPA PiN w Kwilczu w zakresie profilaktyki i rozwiązywania problemów alkoholowych, przeciwdziałania narkomanii oraz przemocy w rodzinie współpracowała ściśle z Zespołem Interdyscyplinarnym, Gminnym Ośrodkiem Pomocy Społecznej w Kwilczu, Policją, Sądem oraz Prokuraturą Rejonową w Szamotułach.

2. Prowadzenie profilaktycznej działalności informacyjnej i edukacyjnej w zakresie rozwiązywania problemów alkoholowych oraz przeciwdziałania narkomanii i przemocy, w szczególności dla dzieci i młodzieży:

W 2021 r. działalność świetlic środowiskowych była mocno ograniczona z uwagi na sytuację epidemiczną, stąd zajęcia rozpoczęły się dopiero w połowie października. Prowadzonych było osiem świetlic środowiskowych w miejscowościach: Lubosz, Daleszynek, Kwilcz 2x, Rozbitek, Kurnatowice, Miłostowo oraz Chudobczyce. Łączna tygodniowa liczba godzin pracy wszystkich świetlic to ok. 21 h, natomiast łączna liczba opiekunów wszystkich świetlic, z którymi do tej pory zawarte były umowy to 7. W celu prowadzenia zajęć zakupiono (zgodnie ze złożonym przez opiekunów zapotrzebowaniem):

- gry planszowe oraz piłki i skakanki;
- materiały papiernicze/biurowe/szkolne oraz inne artykuły niezbędne do prowadzenia zajęć;
- artykuły spożywcze,
- w miejscowości Chudobczyce odbył się Festyn Rodzinny połączony z tematyką dot. profilaktyki uzależnień.

Do świetlic środowiskowych przekazywano również prasę dziecięcą – dwutygodnik „Świerszczyk”. Działalność świetlic została zawieszona na czas pandemii (do odwołania) - był to wymóg konieczny, związany z bezpieczeństwem opiekunów i rodzin dzieci. Nie były prowadzone zajęcia zdalne, gdyż dzieci spędzają wiele godzin przed komputerem, a rodzice wręcz narzekają

na nadmiar czasu i obciążenie, wynikające z wielu godzin spędzanych przy ekranie komputera. Zgodnie ze wskazówkami WHO dzieci (w zależności od wieku) nie powinny spędzać przed komputerem więcej czasu niż do 3 godz. dziennie. W obecnej sytuacji i tak limit ten jest często przekraczany. Gminna Komisja Rozwiązywania Problemów Alkoholowych Przemocy i Narkomanii powinna promować przede wszystkim zdrowy styl życia, a spędzanie czasu przez wiele godzin przed komputerem może spowodować szereg problemów takich jak np.: zaburzenia kontaktów międzyludzkich, nadpobudliwość, mała aktywność fizyczna, wady postawy, wady wzroku, a także uzależnienie od komputera (co odbija się na zdrowiu psychicznym, fizycznym oraz na bliskich osoby uzależnionej). Opiekunowie świetlic nie odbyli w tym roku żadnego szkolenia (w tym również szkolenia on-line).

W 2021 r. podjęto również działania w jednostkach oświatowych gminy, tj.

- 1) co miesiąc przekazywano do Szkoły Podstawowej w Luboszu oraz w Kwilczu 1 egz. miesięcznika „Remedium” (profesjonalny miesięcznik, prezentujący aktualne i wiarygodne informacje z zakresu wychowania i profilaktyki) w celu wykorzystania przez kadrę pedagogiczną szkół w pracy z dziećmi;
- 2) 8 czerwca 2021 r. w Szkole Podstawowej w Kwilczu, w ramach Dni Profilaktyki odbyło się spotkanie uczniów klas 0-IV z Panią Policjantką – Olgą Małecką i Justyną Rybczyńską. Uczniowie otrzymali informacje dot. bezpieczeństwa w różnych miejscach, a szczególnie w okresie wakacji oraz zadawali wiele pytań, na nurtujące ich tematy;
- 3) podczas Dni Profilaktyki w Szkole Podstawowej w Kwilczu zaprezentowano prace plastyczne nt. profilaktyki oraz zostali wyłonieni laureaci konkursu. Gminna Komisja ufundowała nagrody dla laureatów konkursu;
- 4) Szkoła Podstawowa w Luboszu oraz Szkoła Podstawowa w Kwilczu otrzymały książki do biblioteki szkolnej: „Dlaczego rodzice tak cię wkurzają i co z tym zrobić”, „Opowieści dla dzieci, które chcą uwierzyć w siebie”, „W pułapce myśli”;
- 5) Szkoła Podstawowa w Luboszu otrzymała różne gadżety przeznaczone na nagrody w konkursach o tematyce profilaktycznej;
- 6) w czerwcu 2021 r. w Szkole Podstawowej w Kwilczu odbyły się warsztaty profilaktyczne dla klas VI – VIII w związku z zaplanowanym w szkole „Dniem Profilaktyki”, w trakcie których poruszono temat rosnących zagrożeń związanych z izolacją, uzależnieniem młodzieży od gier komputerowych i innych form Internetu. Warsztaty przeprowadzał policyjny psycholog – Pan Damian Duda;
- 7) w okresie od 26.08.2021 r. do 28.08.2021 r. dzieci z terenu Gminy Kwilcz uczestniczyły w obozie sportowo – profilaktycznym pod nazwą „Zdrowa przygoda – obóz sportowo – profilaktyczny”, który odbywał się w Ośrodku Charytatywno – Wypoczynkowym Bojanowe Gniazdo w Zaniemyślu. Jednym z opiekunów dzieci był Pan Tomasz Kozak – instruktor terapii uzależnień, który w jednym z poznańskich domów dziecka prowadzi Program Profilaktyki i Rozwiązywania Problemów Alkoholowych oraz Przeciwdziałaniu Narkomanii. W czasie trwania obozu dzieci brały udział w zajęciach sportowych oraz profilaktycznych;
- 8) w Przedszkolu „Pod Topolą” w Kwilczu, odbyło się w formie on-line przedstawienie profilaktyczne pt. „Szlachetne Zdrowie” oraz warsztat profilaktyczny pt. „Pamiętajmy, o

siebie dbajmy” – 5 warsztatów grupowych z psychologiem w formie przedstawienia kukielkowego. W trakcie powyższych działań dzieci zapoznawały się m.in. z podstawowymi zasadami profilaktyki uzależnień, szkodliwym wpływem alkoholu, papierosów oraz niewłaściwej diety na zdrowie człowieka, negatywnych skutkach zbyt częstego i długiego korzystania z urządzeń elektronicznych. Ponadto dzieci poznawały sytuacje, w których może im grozić niebezpieczeństwo (zabawa na ulicy, rozmowa z nieznanym oraz naruszanie ich miejsc intymnych);

- 9) sfinansowane zostało szkolenie dla nauczyciela ze Szkoły Podstawowej w Luboszu z zakresu zdrowia psychicznego i emocjonalnego dla dzieci wraz z profilaktyką uniwersalną;
- 10) w dniu 6 i 7 grudnia 2021 r. w szkołach podstawowych odbył się koncert/spotkanie profilaktyczne hip-hopowego zespołu chrześcijańskiego „MUODE KOTY”. Członkowie zespołu poprowadzili spotkanie z uczniami klas VI, VII i VIII. Podczas spotkania zaśpiewali swoje utwory muzyczne oraz podzielili się swoimi świadectwami życia dot. własnych przeżyć - po wielu przejściach i niebezpiecznych zakrętach;
- 11) 6 grudnia 2021 r. rodzice i nauczyciele Szkoły Podstawowej w Kwilczu uczestniczyli w spotkaniu z doświadczonym specjalistą w dziedzinie profilaktyki uzależnień – Panią Małgorzatą Biskup. Zakres szkolenia obejmował współczesne środki uzależniające, po które, niestety, często sięga młodzież. Zatrważające skutki zdrowotne potwierdzają, że wiedza i profilaktyka w tym zakresie są bardzo potrzebne.

Członkowie Komisji są zawsze otwarci na zgłaszane przez szkoły zapotrzebowania w zakresie szeroko rozumianej profilaktyki uzależnień, obie placówki także podejmują współpracę i wspólne działania.

W 2021 r. na zlecenie Gminnej Komisji Rozwiązywania Problemów Alkoholowych, Przemocy i Narkomanii w Kwilczu, Fundacja Centrum Działań Profilaktycznych przeprowadziła usługę skierowaną do właścicieli oraz personelu punktów sprzedaży alkoholu z terenu Gminy Kwilcz. Usługa polegała na przeprowadzeniu projektu „Tajemniczy Klient” oraz realizacji szkolenia terenowego w każdym punkcie sprzedaży alkoholu. Umową zostały objęte 24 punkty sprzedaży alkoholu, działające na terenie gminy. Pierwszy audyt, który miał miejsce w dniach 12.08.2021 r. – 13.08.2021 r. polegał na zakupie alkoholu przez „Tajemniczego klienta”, czyli osobę pełnoletnią, wyglądającą młodziej. Następnie po próbie zakupu, trener Fundacji, przeprowadził w punktach sprzedaży szkolenie dotyczące konsekwencji sprzedaży alkoholu osobom nieletnim. Audyt został przeprowadzony w 20 punktach sprzedaży; 4 punkty sprzedaży były w tych dniach nieczynne. W dniu 27.11.2021 r. odbył się audyt sprawdzający, polegający na zakupie alkoholu przez „Tajemniczego klienta” oraz przeszkoleniu sprzedawców w zakresie konsekwencji sprzedaży alkoholu osobom nieletnim. Audyt został przeprowadzony w 18 punktach sprzedaży; 6 punktów sprzedaży było w tym dniu nieczynnych. Z przeprowadzonych badań wynika, że już w trakcie drugiego audytu sprzedawcy napojów alkoholowych prosili osoby kupujące alkohol o okazanie dowodu tożsamości, co miało potwierdzić ich pełnoletność. Aby utrwalić skuteczność programu należałoby go realizować rok po roku, gdyż tylko cykliczne działania skierowane do sprzedawców napojów alkoholowych przynoszą trwałe efekty.

3. Wspomaganie działalności instytucji, stowarzyszeń i osób fizycznych, służącej rozwiązywaniu problemów alkoholowych, poprzez:

GKRPAiN przekazała materiały papiernicze dla SP ZOZ Lecznictwa odwykowego w Charcicach w realizacji działań terapeutycznych poprzez zakup materiałów papierniczych oraz artykułów biurowych, które są wykorzystywane podczas terapii.

4. Pozostałe działania GKRPAiN w Kwilczu w 2021 r.:

Członkowie GKRPAiN wraz z Pełnomocnikiem (na podstawie upoważnienia do prowadzenia kontroli wydanego przez Wójta Gminy Kwilcz) w Kwilczu zgodnie z Harmonogramem kontroli przestrzegania zasad i warunków korzystania z zezwolenia na sprzedaż napojów alkoholowych na terenie Gminy Kwilcz w 2021 r. dokonali kontroli w 4 punktach sprzedaży.

GKRPAiN wydała 6 postanowień o zgodności lokalizacji punktu sprzedaży napojów alkoholowych z uchwałą Rady Gminy Kwilcz Nr XLVIII/325/2018 z dnia 28 sierpnia 2018 r. w sprawie ustalenia maksymalnej liczby zezwoleń sprzedaży napojów alkoholowych oraz zasad usytuowania miejsc sprzedaży tych napojów na terenie Gminy Kwilcz, w tym:

- 4 postanowienia dotyczące zezwoleń dla placówek sprzedaży detalicznej,
- 2 postanowienia (w tym jedno negatywne) dotyczące zezwoleń dla placówek gastronomicznych.

Sporządzono harmonogram kontroli przestrzegania zasad i warunków korzystania z zezwolenia na sprzedaż napojów alkoholowych na terenie Gminy Kwilcz w 2021 roku.

W dniu 20.10.2021 r. członkowie Komisji wraz z członkami Zespołu Interdyscyplinarnego uczestniczyli w szkoleniu pt. „Aspekty prawne pracy Zespołu Interdyscyplinarnego oraz Komisji Rozwiązywania Problemów Alkoholowych w obszarze przeciwdziałania przemocy i alkoholizmowi”, organizowanym przez Ośrodek Psychoprofilaktyki „Nowa Perspektywa”.

W okresie od 22.11.2021 r. do 24.11.2021 r. członkowie Komisji wraz z Pełnomocnikiem ds. Rozwiązywania Problemów Alkoholowych, Przemocy i Narkomanii uczestniczyli w konferencji szkoleniowej, która odbywała się w Karpaczu. Na szkoleniu poruszono temat budowy gminnych programów profilaktyki i rozwiązywania problemów alkoholowych oraz znaczenie wczesnej profilaktyki zintegrowanej w budowaniu bezpiecznej szkoły i świadomej rodziny. Szkolenie prowadzone było przez Panią Agnieszkę Czerkowską oraz Panią Annę Marię Wesołowską – niekwestionowany autorytet w dziedzinie prawa.

W dniu 06.12.2021 r. członkowie Komisji uczestniczyli w szkoleniu pt. „O krok dalej, przeciwdziałanie uzależnieniom”, które prowadziła Pani Małgorzata Biskup – były funkcjonariusz Policji oraz certyfikowany edukator przeciwdziałania uzależnieniom.

W dniu 20.12.2021 r. członkowie Komisji uczestniczyli w szkoleniu on-line. Tematem szkolenia było: „Rewolucyjne zmiany związane z nowelizacją ustawy o wychowaniu

w trzeźwości i przeciwdziałaniu alkoholizmowi już od stycznia 2022 roku”, prowadzonym przez Panią Katarzynę Łukowską.

Pełnomocnik w I kwartale 2021 r. złożył dwa sprawozdania roczne za 2020 r. tj. PARPA-G1 Roczne sprawozdanie z działalności samorządów gminnych w zakresie profilaktyki i rozwiązywania problemów alkoholowych w 2020 r. oraz Sprawozdanie z realizacji Krajowego Programu Przeciwdziałania Narkomanii w 2020 r., a także Sprawozdanie z realizacji Gminnego Programu Profilaktyki i Rozwiązywania Problemów Alkoholowych, Gminnego Programu Przeciwdziałania Narkomanii w 2020 r. i Sprawozdania PS-01 instytucjonalnej pieczy zastępczej oraz placówek wsparcia dziennego za 2020 r.

Sprzedaż napojów alkoholowych może odbywać się na podstawie zezwolenia wydanego przez wójta. Zasady wydawania zezwoleń określa ustawa z dnia 26 października 1982 r. *o wychowaniu w trzeźwości i przeciwdziałaniu alkoholizmowi* (t.j. Dz. U. z 2021 r. poz. 1119 z późn. zm.)

Ustawa przewiduje trzy kategorie zezwoleń:

- do 4,5 % zawartości alkoholu oraz na piwo – A,
- powyżej 4,5 % do 18 % zawartości alkoholu (z wyjątkiem piwa) – B,
- powyżej 18% zawartości alkoholu – C.

Zezwolenia wydaje się na podstawie pisemnego wniosku przedsiębiorcy.

Liczba wydanych zezwoleń alkoholowych przeznaczonych do spożycia poza miejscem sprzedaży (detal)
(opracowanie własne)

Rodzaj sprzedaży	Typ	2016	2017	2018	2019	2020	2021
DETAL (spożycie poza miejscem sprzedaży)	A	21	19	17	2	8	2
	B	15	15	13	2	8	1
	C	13	15	15	3	6	1
GASTRONOMIA (spożycie w miejscu sprzedaży)	A	5	6	6	3	0	1
	B	3	3	3	2	0	0
	C	1	1	2	1	0	0

Limity dotyczące ilości miejsc sprzedaży

Rodzaj sprzedaży	Typ	Limit	Ilość zezwoleń
	A	25	18

DETAL (spożycie poza miejscem sprzedaży)	B	19	15
	C	19	16
GASTRONOMIA (spożycie w miejscu sprzedaży)	A	12	5
	B	12	3
	C	12	1

Program współpracy Gminy Kwilcz z organizacjami pozarządowymi oraz podmiotami wymienionymi w art. 3 ust. 3 ustawy o działalności pożytku publicznego i o wolontariacie na 2021 rok

Program współpracy Gminy Kwilcz z organizacjami pozarządowymi oraz podmiotami prowadzącymi działalność pożytku publicznego na 2021 rok uchwalono 24 listopada 2020 r. Był on przedmiotem konsultacji społecznych z udziałem organizacji pozarządowych oraz podmiotów prowadzących działalność pożytku publicznego. Projekt Programu wraz z formularzem zgłaszania uwag i opinii do projektu opublikowano w Biuletynie Informacji Publicznej oraz na stronie internetowej Gminy Kwilcz, wywieszono na tablicy ogłoszeń Urzędu Gminy Kwilcz oraz udostępniono w pokoju nr 5 w godzinach pracy Urzędu. W toku przeprowadzonych konsultacji uwagi i opinie zgłosił jeden podmiot - Stowarzyszenie Centrum Promocji i Rozwoju Inicjatyw Obywatelskich PISOP.

Stowarzyszenie Centrum Promocji i Rozwoju Inicjatyw Obywatelskich PISOP zgłosiło opinie i uwagi, zgodnie z którymi do Programu należałoby dodać:

- w Rozdziale VI pkt 3: 12) aktywne wsparcie organizacji pozarządowych w okresie kryzysu m.in. pandemii, 13) wypracowanie systemu monitoringu współpracy pomiędzy organizacjami pozarządowymi a Gminą Kwilcz 14) zakup usług;
- w Rozdziale XII dodać zapisy – Jako obligatoryjne ustala się kryteria wyboru oferty wskazane w art. 15 ust. 1 ustawy, które mogą być dodatkowo uszczegółowiane w ogłoszeniu, w zależności od specyfiki zadania publicznego. Wydział merytoryczny może również określić dodatkowe kryteria wyboru oferty, jeżeli nie są one sprzeczne z kryteriami, o których mowa w art. 15 ust. 1 ustawy;
- w Rozdziale XII dodać zapisy – Udostępnianie oferentom kart oceny formalnej i merytorycznej.

Ponadto Stowarzyszenie zachęca do wykorzystywania w zamówieniach publicznych stosowanych przez Urząd mechanizmu klauzul społecznych, co pozwala zamawiającemu brać pod uwagę istotne kryteria społeczne (zamawiający może zastrzec zamówienie wyłącznie dla wykonawców zatrudniających osoby niepełnosprawne, bezrobotne lub uzależnić realizację przedmiotu zamówienia od spełnienia przez wykonawcę dodatkowych warunków realizujących cele społeczne).

Z przebiegu konsultacji sporządzono protokół. Uchwalony program opublikowano w stronie internetowej Urzędu Gminy Kwilcz oraz wywieszono na tablicy ogłoszeń Urzędu Gminy Kwilcz.

Program współpracy Gminy Kwilcz z organizacjami pozarządowymi oraz podmiotami prowadzącymi działalność pożytku publicznego na 2021 rok stanowił podstawę współpracy Gminy Kwilcz z organizacjami pozarządowymi oraz podmiotami prowadzącymi działalność pożytku publicznego w 2021 r. Wskazywał cele, zasady, przedmiot, obszary i formy współpracy Gminy Kwilcz z organizacjami pozarządowymi i podmiotami prowadzącymi działalność pożytku publicznego na jej terenie lub na rzecz jej mieszkańców. Zawierał wykaz zadań priorytetowych, będących podstawą do dysponowania środkami publicznymi, przeznaczonymi na finansowanie lub dofinansowanie zadań publicznych, pozostających we właściwości samorządu Gminy, a realizowanych przez organizacje pozarządowe oraz podmioty prowadzące działalność pożytku publicznego.

Sprawozdanie ze współpracy sporządzono na dzień 31.12.2021 r. oraz po rozliczeniu udzielonych dotacji w 2021 roku.

Formy współpracy

Współpraca Gminy Kwilcz z organizacjami pozarządowymi oraz podmiotami prowadzącymi działalność pożytku publicznego w 2021 r. obejmowała zarówno finansową jak i pozafinansową formę. Współpraca ta dotyczyła w szczególności:

- 1) zlecenia organizacjom pozarządowym oraz podmiotom prowadzącym działalność pożytku publicznego realizacji zadań publicznych Gminy Kwilcz w trybie otwartego konkursu ofert oraz z pominięciem otwartego konkursu ofert, na zasadach określonych w ustawie,
- 2) wzajemnego informowania się o planowanych kierunkach działalności,
- 3) informowania o zadaniach publicznych przeznaczonych do realizacji w 2021 r. wraz z podaniem wysokości środków przeznaczonych z budżetu gminy na realizację tych zadań, a także o ogłaszanych konkursach ofert oraz o sposobach rozstrzygnięć i o sposobie ich realizacji,
- 4) tworzenia wspólnych zespołów o charakterze doradczym i inicjatywnym, złożonych z przedstawicieli organizacji pozarządowych, podmiotów prowadzących działalność pożytku publicznego oraz przedstawicieli właściwych organów administracji publicznej,
- 5) informowanie oraz promowanie wspólnych przedsięwzięć gminy, organizacji pozarządowych i podmiotów prowadzących działalność pożytku publicznego oraz działalności i osiągnięć ww. organizacji i podmiotów prowadzonej na rzecz mieszkańców Gminy Kwilcz, w tym informowanie o realizowanych projektach,
- 6) prowadzenia na stronie internetowej Gminy Kwilcz serwisu informacyjnego oraz bazy adresowej organizacji pozarządowych oraz podmiotów prowadzących działalność pożytku publicznego działających na terenie gminy,
- 7) użyczanie i udostępnianie organizacjom pozarządowym oraz podmiotom prowadzącym działalność pożytku publicznego sprzętu technicznego oraz sali sesyjnej Urzędu Gminy w Kwilczu.

Współpraca o charakterze finansowym

Współpraca o charakterze finansowym odbywała się w postaci zlecenia organizacjom pozarządowym oraz podmiotom prowadzącym działalność pożytku publicznego realizacji zadań publicznych w formie wspierania wykonywania zadań publicznych, z udzieleniem dotacji na dofinansowanie ich realizacji.

W 2021 roku Gmina Kwilcz ogłosiła 1 otwarty konkurs ofert obejmujący zadania w zakresie: wspierania i upowszechniania kultury fizycznej, sportu, turystyki, rekreacji oraz innych aktywnych form spędzania wolnego czasu wśród mieszkańców Gminy Kwilcz oraz z zakresu kultury, sztuki, ochrony dóbr kultury i dziedzictwa narodowego.

Organizacje pozarządowe oraz podmioty prowadzące działalność pożytku publicznego złożyły w konkursie osiem ofert. Podpisano 8 umów na wsparcie realizacji zadania publicznego.

OTWARTY KONKURS OFERT				
Lp.	Nazwa zadania	Liczba złożonych ofert	Liczba podpisanych umów	Liczba ofert, które nie otrzymały dofinansowania
1.	Wspieranie i upowszechnianie kultury fizycznej, sportu, turystyki, rekreacji oraz innych aktywnych form spędzania wolnego czasu wśród mieszkańców Gminy Kwilcz.	8	8	0
Razem		8	8	0

W drodze otwartych konkursów ofert Gmina Kwilcz przyznała stowarzyszeniom 65.000,00 zł.

Złożono również 1 ofertę w trybie art. 19a z pominięciem otwartego konkursu ofert, dotyczące wspierania i upowszechniania kultury, sztuki, ochrony dóbr kultury i dziedzictwa narodowego.

OTWARTY KONKURS OFERT			
Lp.	Nazwa zadania	Liczba złożonych ofert	Liczba podpisanych umów
1.	Wspieranie i upowszechnianie kultury, sztuki, ochrony dóbr kultury i dziedzictwa narodowego	1	1
Razem		1	1

Zestawienie dotacji uzyskanych przez organizacje pozarządowe oraz podmioty prowadzące działalność pożytku publicznego w 2021 roku

Zakres	Organizacja pozarządowa	Nazwa zadania	Kwota przyznana (zł)	Kwota wykorzystana (zł)
wspieranie i upowszechnianie kultury fizycznej, sportu, turystyki, rekreacji oraz innych aktywnych form spędzania wolnego czasu wśród mieszkańców Gminy Kwilcz	GKS „Rzemieślnik” Kwilcz	„Upowszechnianie kultury fizycznej w zakresie szkolenia zawodników i uczestnictwa w rozgrywkach ligowych”	32.530,00	32.530,00
	Klub sportowy SOKÓŁ Lubosz	„Upowszechnianie kultury fizycznej i sportu wśród mieszkańców gminy Kwilcz poprzez udział w zajęciach, szkoleniu oraz rozgrywkach sportowych”	6.550,00	735,00
	Ochotnicza Straż Pożarna w Kwilczu	„Upowszechnianie kultury fizycznej i sportu wśród młodzieży i mieszkańców gminy Kwilcz poprzez przygotowanie do strażackich zawodów sportowo-pożarniczych i innych form sportu”	5.125,00	4.380,00
	Ochotnicza Straż Pożarna w Luboszu	„Upowszechnianie kultury fizycznej i sportu wśród młodzieży i mieszkańców gminy Kwilcz poprzez udział w obozach, zbiórkach, szkoleniach, rajdach, spotkaniach o charakterze sportowym.”	6.510,00	6.200,00
	Stowarzyszenie Kulturalne „Stara Szkoła 19”	„Akrobatyczny Kwilcz”	2.000,00	2.000,00
	Stowarzyszenie „Nasz Kwilcz”	„Zajęcia cross treningu”	5.435,00	5.435,00
	Stowarzyszenie Kultury Fizycznej SHOTOKAN Międzychód	„Wspieranie i upowszechnianie kultury fizycznej, sportu, turystyki, rekreacji oraz innych aktywnych form spędzania wolnego czasu wśród mieszkańców Gminy Kwilcz –	5.000,00	5.000,00

		Szkolenie i popularyzacja karate w gminie Kwilcz”		
	Stowarzyszenie Ziemi Luboskiej	„Rajd na powitanie jesieni”	1.850,00	1.850,00
wspieranie i upowszechnianie kultury, sztuki, ochrony dóbr kultury i dziedzictwa narodowego	Stowarzyszenie Przyjaciele Wsi Miłostowo	„Urodziny Miłostowa”	2.510,00 zł	2.452,65 zł
Razem	9		67.510,00 zł	60.582,65 zł

Współpraca o charakterze pozafinansowym

W 2021 r. w ramach współpracy o charakterze pozafinansowym organizacje pozarządowe oraz podmioty prowadzące działalność pożytku publicznego zgłaszały swoje potrzeby, przekazywały uwagi dotyczące realizacji zadań, zgłaszały pomysły i propozycje na realizację przyszłych działań. Gmina Kwilcz udzielała organizacjom niezbędnych informacji na temat zadań publicznych przeznaczonych do realizacji w 2021 r. wraz z określeniem wysokości środków przeznaczonych z budżetu gminy na ich realizację, o ogłaszanych otwartych konkursach ofert oraz ich wynikach. Gmina Kwilcz wspierała organizacje pozarządowe oraz inne uprawnione podmioty poprzez promowanie ich działalności i osiągnięć, w tym informowanie o realizowanych projektach, poprzez prowadzenie na stronie internetowej Gminy Kwilcz serwisu informacyjnego oraz bazy adresowej organizacji pozarządowych oraz podmiotów prowadzących działalność pożytku publicznego działających na terenie gminy, użyczanie i udostępnianie organizacjom sprzętu technicznego oraz sali sesyjnej Urzędu Gminy w Kwilczu, a także przekazywanie pucharów, dyplomów, materiałów promocyjnych itp. oraz udzielanie innych form wsparcia podczas organizowanych przedsięwzięć.

W 2021 r. poddano pod konsultację z organizacjami pozarządowymi oraz podmiotami prowadzącymi działalność pożytku publicznego jeden projekt aktu prawa miejscowego tj. projekt „Programu współpracy Gminy Kwilcz z organizacjami pozarządowymi oraz podmiotami wymienionymi w art. 3 ust. 3 ustawy o działalności pożytku publicznego i o wolontariacie na 2022 rok”. Konsultacje przeprowadzono w terminie od dnia 5 października do dnia 18 października 2021 r. w formie zgłaszania przez organizacje pozarządowe prowadzące na terenie Gminy Kwilcz działalność pożytku publicznego w odpowiedzi na opublikowany komunikat o prowadzonych konsultacjach uwag i opinii do projektu Programu.

W toku przeprowadzonych konsultacji nie zgłoszono żadnych uwag i opinii do projektu Programu.

W związku z potrzebą wprowadzenia zmian w Programie Projekt Uchwały w sprawie zmiany programu poddano pod konsultację w terminie od dnia 19 listopada do dnia 26 listopada 2021 r. w formie zgłaszania przez organizacje pozarządowe prowadzące na terenie Gminy Kwilcz działalność pożytku publicznego w odpowiedzi na opublikowany komunikat o prowadzonych konsultacjach uwag i opinii do projektu Uchwały.

W „Programie współpracy Gminy Kwilcz z organizacjami pozarządowymi oraz podmiotami wymienionymi w art. 3 ust. 3 ustawy o działalności pożytku publicznego i o wolontariacie na 2022 rok”, stanowiącym załącznik do uchwały nr XXXI/257/2021 Rady Gminy Kwilcz z dnia 26 października 2021 r. wprowadzono następującą zmianę: w Rozdziale VI w ust. 2 po punkcie 2 dodano pkt 3 w brzmieniu: "3). udzielanie pożyczek organizacjom pozarządowym, mającym siedzibę i działającym na terenie gminy Kwilcz, na realizację zadań współfinansowanych z funduszy ze źródeł zewnętrznych, służących realizacji zadań publicznych na rzecz mieszkańców gminy Kwilcz". W toku przeprowadzonych konsultacji nie zgłoszono żadnych uwag i opinii.

W strukturze organizacyjnej Urzędu Gminy w Kwilczu wyodrębnione jest stanowisko ds. współpracy z organizacjami pozarządowymi. Na stronie internetowej gminy pod adresem www.kwilcz.pl funkcjonuje zakładka z informacją o organizacjach pozarządowych oraz dla organizacji pozarządowych zawierająca m.in. bazę teleadresową działających na terenie Gminy Kwilcz stowarzyszeń oraz aktualny program współpracy.

Współpraca z Centrum Integracji Społecznej (C.I.S.)

Centrum Integracji Społecznej jest placówką aktywizacji zawodowej i przeciwdziałania wykluczeniu społecznemu działającą na podstawie ustawy z 13 czerwca 2003 r. *o zatrudnieniu socjalnym* (t.j. Dz.U. z 2020 r. poz. 176 z późn. zm.). C.I.S. jest powołane do realizacji zadań mających na celu reintegrację zawodową i społeczną osób dotkniętych wykluczeniem społecznym, które ze względu na swoją sytuację życiową nie są w stanie same zaspokoić swoich podstawowych potrzeb życiowych i znajdują się w sytuacji powodującej ubóstwo oraz uniemożliwiającej lub ograniczającej uczestnictwo w życiu zawodowym, społecznym i rodzinnym. Reintegracja prowadzona w ramach funkcjonowania C.I.S. obejmuje działania mające na celu odbudowanie i utrzymanie u osoby biorącej udział w zajęciach umiejętności uczestnictwa w życiu społeczności lokalnej i pełnienia ról społecznych w miejscu pracy. C.I.S. podejmuje wspólne działania z osobami bezrobotnymi w celu ich powrotu na rynek pracy.

Swoje zadania CIS realizuje poprzez:

- kształcenie umiejętności pozwalających na pełnienie ról społecznych, osiągnięcie pozycji społecznych;
- nabywanie umiejętności zawodowych;
- naukę planowania życia i zaspokajania potrzeb własnymi siłami, zwłaszcza przez możliwość osiągnięcia stałych dochodów przez zatrudnienie lub działalność gospodarczą;
- uczenie umiejętności racjonalnego gospodarowania posiadanymi środkami pieniężnymi;
- działalność usługową.

Uczestnictwo w Centrum to szansa na powrót na rynek pracy, możliwość kontaktu z osobami, które są w podobnej sytuacji czy szansa na wyjście z domu i wyrwanie się z bierności zawodowej.

Gmina wspiera funkcjonujące na jej terenie Centra Integracji Społecznej. Dotacja na działalność Centrum Integracji Społecznej w Kwilczu i w Chudobczycach jest dotacją podmiotową,

przekazywaną na podstawie ustawy z dnia 13 czerwca 2003 r. *o zatrudnieniu socjalnym*. Kwotę dotacji zgodnie z art. 10 ust. 4 ustawy *o zatrudnieniu socjalnym* stanowi iloczyn kwoty określonej Uchwałą Nr V/45/2015 Rady Gminy Kwilcz z dnia 24 marca 2015 r. w *sprawie zmiany uchwały dotyczącej określenia kwoty jednostkowej, będącej podstawą ustalenia kwoty dotacji na działalność Centrum Integracji Społecznej stworzonego przez organizacje pozarządowe* (69,00 zł) oraz liczby uczestników zajęć reintegracji zawodowej i społecznej prowadzonych w Centrum i liczby pracowników Centrum, według stanu na koniec miesiąca.

W 2021 r. w programie Centrum Integracji Społecznej w Kwilczu uczestniczyło: styczeń – 14 osób, luty – 14 osób, marzec – 12 osób, kwiecień – 13 osób, maj – 14 osób, lipiec – 13 osób, wrzesień – 12 osób, październik – 11 osób, grudzień – 11 osób. Centrum Integracji Społecznej w Kwilczu w 2021 r. otrzymało łącznie z dochodów własnych Gminy Kwilcz dotację w wysokości 7.866,00 zł.

W 2021 r. w programie Centrum Integracji Społecznej w Chudobczycach uczestniczyło: styczeń – 30 osób, luty – 29 osób, listopad – 29 osób, grudzień – 30 osób. Centrum Integracji Społecznej w Chudobczycach w 2021 r. otrzymało łącznie z dochodów własnych Gminy Kwilcz dotację w wysokości 8.142,00 zł.

W pozostałych miesiącach Centra Integracji Społecznej nie wnioskowały o przyznanie dotacji, stąd można przypuszczać iż przychody przekraczały wydatki stąd wypłata dotacji byłaby niezasadną.

Program opieki nad zwierzętami bezdomnymi

Uchwałą nr XXV/206/2021 Rady Gminy Kwilcz przyjęła w dniu 23 marca 2021 r. *Program opieki nad zwierzętami bezdomnymi oraz przeciwdziałania bezdomności zwierząt na terenie Gminy Kwilcz na 2021 rok*. Program miał na celu ograniczenie zjawiska bezdomności zwierząt domowych na terenie Gminy Kwilcz oraz zapewnienie właściwej opieki bezdomnym zwierzętom i gospodarskim oraz wolno żyjącym kotom, przebywającym w granicach administracyjnych Gminy Kwilcz.

Głównymi celami Programu było:

- 1) zapewnienie opieki bezdomnym zwierzętom z terenu Gminy Kwilcz,
- 2) odławianie bezdomnych zwierząt z terenu Gminy Kwilcz,
- 3) poszukiwanie właścicieli dla bezdomnych zwierząt,
- 4) wskazanie gospodarstwa rolnego w celu zapewnienia miejsca dla zwierząt gospodarskich.

W ramach realizacji Programu zapewniono opiekę nad bezdomnymi zwierzętami w miejscu tymczasowym (do czasu umieszczenia w schronisku). Bezdomnym zwierzętom (psom) zapewniono opiekę w schronisku dla zwierząt (Schronisko *Zwierzakowo* w Posadówku). Podejmowano także działania mające na celu poszukiwanie właścicieli zwierząt bezdomnych lub zaginionych poprzez udostępnianie informacji o zwierzętach odłowionych (na stronie internetowej Gminy Kwilcz). Bezdomnym zwierzętom (psy, koty) zapewniano całodobową opiekę weterynaryjną (na podstawie zawartej umowy – Gabinet Weterynaryjny *Veticus* – lek. wet. Marcin Stankowski).

Z początkiem roku 2021 ilość wynosiła 5 psów, a z końcem roku 2021 ilość wynosiła 5 psów. Adoptowane zostały 3 psy.. W schronisku przebywają tylko psy. Średnia ilość psów przebywających w schronisku to 5-6 psów w ciągu roku.

Program ochrony środowiska

Program ochrony środowiska został przyjęty Uchwałą nr XVIII/120/2016 Rady Gminy Kwilcz z dnia 15 marca 2016 r. w sprawie przyjęcia „Programu Ochrony Środowiska dla Gminy Kwilcz na lata 2015-2018 z perspektywą na lata 2019-2022” wraz z „Prognozą oddziaływania na środowisko Programu Ochrony Środowiska dla Gminy Kwilcz na lata 2015-2018 z perspektywą na lata 2019-2022”.

Zgodnie z art. 89 ustawy z dnia 27 kwietnia 2001 r. *Prawo ochrony środowiska* (t.j. Dz.U. z 2021 r. poz. 1973 z późn. zm.) Główny Inspektor Ochrony Środowiska (w tym Regionalne Wydziały Monitoringu Środowiska GIOS na poziomie województwa) dokonuje oceny poziomów substancji w powietrzu w danej strefie, a następnie dokonuje klasyfikacji stref, dla każdej substancji odrębnie, według określonych kryteriów. O stanie jakości powietrza decyduje zawartość w nim różnorodnych substancji, których koncentracja jest wyższa w stosunku do warunków naturalnych. Podstawowymi aktami prawnymi określającymi obowiązki, zasady i kryteria w zakresie prowadzenia oceny jakości powietrza w Polsce są:

- 1) Ustawa z dnia 27 kwietnia 2001 r. – *Prawo ochrony środowiska*;
- 2) Rozporządzenie Ministra Środowiska z dnia 24 sierpnia 2012 r. w sprawie poziomów niektórych substancji w powietrzu zmienione przez Rozporządzenie Ministra Środowiska z dnia 9 października 2019 r. zmieniające rozporządzenie w sprawie poziomów niektórych substancji w powietrzu;
- 3) Rozporządzenie Ministra Środowiska z dnia 8 czerwca 2018 r. w sprawie dokonywania oceny poziomów substancji w powietrzu;
- 4) Rozporządzenie Ministra Środowiska z dnia 2 sierpnia 2012 r. w sprawie stref, w których dokonuje się oceny jakości powietrza.

Zanieczyszczenia, które uwzględnia się przy ocenie strefy pod kątem spełnienia kryteriów określonych w celu ochrony zdrowia ludzi to dwutlenek siarki, dwutlenek azotu, tlenek węgla, benzen, ozon, pył PM10, pył PM2.5, ołów w PM10, arsen w PM10, kadm w PM10, nikiel w PM10, bezno(a)piren w PM10. Natomiast w ocenie strefy pod kątem spełnienia kryteriów odniesionych do ochrony roślin uwzględnia się następujące substancje: dwutlenek siarki, tlenki azotu i ozon.

Województwo wielkopolskie posiada względnie jednorodną, niewyróżniającą się na tle kraju, warunki dla rozwoju energetyki słonecznej, która może stanowić dodatkowe źródło wytwarzania energii cieplnej (poprzez kolektory słoneczne) i energii elektrycznej (poprzez panele fotowoltaiczne). W Wielkopolsce roczna energia promieniowania słonecznego przypadająca na jednostkę powierzchni (na płaszczyznę poziomą) wynosi około 1050 kWh/m², przy czym blisko 80% tej wartości dotyczy sezonu wiosenno-letniego (kwiecień-wrzesień). Zróżnicowanie wartości wewnątrz regionu nie jest znaczne, co wynika z relatywnie dużej homogeniczności

geograficznej jego obszaru. W gminie Kwilcz funkcjonuje 6 farm fotowoltaicznych: m. Prusim (2), w m. Stara Dabrowa, w m. Chorzewo (2) oraz w m. Chudobczyce.

Programu Ochrony Środowiska dla Gminy Kwilcz jest podstawowym dokumentem koordynującym działania na rzecz ochrony środowiska na terenie Gminy Kwilcz, a cele w nim wyznaczone i realizowane były z zgodne z celami ochrony środowiska przyjętymi na szczeblu wojewódzkim oraz powiatowym. Realizacja założeń programu ochrony środowiska to poprawa stanu środowiska poprzez realizację przedsięwzięć proekologicznych w zakresie jakości powietrza, gospodarki wodno-ściekowej, hałasu, ochrony przyrody i krajobrazu.

Głównym założeniem jest osiągnięcie jakości powietrza spełniającej standardy poziomów dopuszczalnych i docelowych, ograniczenie wpływu emisji zanieczyszczeń na warunki życia ludzi. Cel realizowany został w ramach Planu Gospodarki Niskoemisyjnej a także poprzez działania o charakterze informacyjnym na platformie internetowej www.kwilcz.pl. W ramach eliminacji zagrożenia hałasem podjęto działania na rzecz zapewnienia klimatu akustycznego odpowiadającego obowiązującym standardom i dokonano budowy oraz modernizacji dróg (więcej informacji dotyczących budowanych oraz remontowanych dróg zawarto we wcześniejszych działach Raportu). Realizując cele związane z gospodarką odpadami i zapobieganiu powstawania odpadów podejmowani czynności związane z utrzymaniem czystości na terenie Gminy (likwidacja zalegających śmieci i odpadów).

Przez wiele lat azbest był powszechnie stosowany do produkcji pokryć dachowych oraz rur izolowanych, wówczas nie był traktowany jako odpad niebezpieczny, nie stanowił zagrożenia. Dopiero od 1997 roku został klasyfikowany do odpadów niebezpiecznych, które podlegają szczególnej uwadze. Odpady azbestowe powstają w wyniku prac demontażowych i rozbiórkowych. Emisja włókien azbestu, będących czynnikiem szkodliwym dla organizmu ludzkiego, jest wywołana przez mechaniczne uszkodzenia materiałów zawierających azbest, np. piłowaniem, szlifowaniem narzędziami szybkoobrotowymi oraz podczas naturalnego procesu destrukcji. Cecha szczególna azbestu jest to, że włókna gromadzą się i pozostają w tkance płucnej w ciągu całego życia powodując po wielu latach zmiany chorobowe. Dlatego zgodnie z *Programem Oczyszczania Kraju z Azbestu na lata 2009-2032* (przyjętego uchwałą Rady Ministrów z dnia 14 lipca 2009 roku, zmienionego uchwałą z dnia 15 marca 2010 r.) przewiduje się usunięcie wszystkich wyrobów zawierających azbest do końca 2032 roku.

W celu realizacji zapisów krajowego programu usuwania azbestu na szczeblach gminnym został opracowany program usuwania azbestu: Program usuwania azbestu wyrobów zawierających azbest dla Gminy Kwilcz na lata 2012-2032 przyjęty uchwałą nr XXII/148/2012 Rady Gminy Kwilcz z dnia 28 sierpnia 2012 r. Według danych zawartych w bazie azbestowej na terenie powiatu do unieszkodliwienia pozostało 13 542, 433 Mg odpadów azbestowych, z czego do osób fizycznych należy ok. 85% wszystkich wyrobów azbestowych.

Masa wyrobów azbestowych pozostała do unieszkodliwienia

Źródło: bazaazbestowa.gov.pl (wg stanu na 11.05.2022 r.)

Jednostka Administracyjna	Pozostałe do unieszkodliwienia [kg]		
	Osoby fizyczne	Osoby prawne	razem
Gmina Kwilcz	3 117 335	426 813	3 544 148

Gmina zakupiła w ubiegłych latach sensory pomiaru jakości powietrza – systemy firmy „Airly” zamontowano w dwóch miejscowościach: Kwilcz oraz Lubosz. Urządzenia pobierają dane pomiarowe temperaturę powietrza (wyrażoną w stopniach Celsjusza), wilgotność, ciśnienie oraz stężenie pyłów zawieszonych (PM1, PM2.5 oraz PM10) i w czasie rzeczywistym zbierają, przetwarzają i interpretują te dane. Z efektami tych pomiarów można zapoznać się na stronie internetowej <https://map.airly.eu/pl/> lub za pomocą aplikacji Airly w telefonie. Montaż sensorów w różnych lokalizacjach naszej Gminy pozwala na przeprowadzenie analizy przestrzennej pyłów PM1, PM2.5 oraz PM 10 i wyposaża mieszkańców w wiedzę o stanie powietrza w otoczeniu. Sensor przedstawia dane pomiarowe w czasie rzeczywistym za pomocą diody, której kolor odpowiada aktualnemu zanieczyszczeniu powietrza, zgodnie ze skalą CAQI wskazaną w tabeli poniżej.

W ramach eliminacji zagrożeń poważnymi awariami (minimalizacja ryzyka wystąpienia poważnej awarii) w 2021 r. założenie to realizowano poprzez szkolenie strażaków i udział w akcjach ratowniczych oraz bezpośrednio zakupy przez jednostki wyposażenia (ograniczony zakres szkoleń z uwagi na pandemię COVID).

Plan gospodarki niskoemisyjnej

Plan Gospodarki Niskoemisyjnej dla Gminy Kwilcz opracowany został w 2016 roku i przyjęty uchwałą nr XXVIII/187/2016 Rady Gminy Kwilcz z dnia 16 grudnia 2016 r. w sprawie przyjęcia „Planu gospodarki niskoemisyjnej dla Gminy Kwilcz na lata 2016-2020”

Plan Gospodarki Niskoemisyjnej jest dokumentem strategicznym, który wyznacza kierunki dla Gminy w zakresie działań w takich obszarach jak: transport (prywatny, publiczny) w tym transport niskoemisyjny, oświetlenie uliczne, budownictwo zwiększenie efektywności energetycznej czy ograniczenie emisji gazów cieplarnianych. Dokument oraz wyznaczone w nim cele, a także działania do realizacji obejmują teren należący administracyjnie do gminy Kwilcz. W ujęciu lokalnym zadaniem PGN jest uporządkowanie i organizacja działań podejmowanych przez Gminę sprzyjających obniżeniu emisji zanieczyszczeń, dokonanie oceny stanu sytuacji w Gminie Kwilcz w zakresie emisji gazów cieplarnianych, wraz ze wskazaniem tendencji rozwojowych oraz dobór działań, które mogą zostać podjęte w przyszłości. Celem Planu Gospodarki Niskoemisyjnej dla Gminy Kwilcz było przedstawienie zakresu działań możliwych do realizacji w związku z ograniczeniem zużycia energii, a co za tym idzie z redukcją emisji gazów cieplarnianych, w tym CO₂. Osiągnięcie tego celu bezpośrednio wpłynie na poprawę jakości życia mieszkańców Gminy. Cel główny miał zostać osiągnięty poprzez realizację zadań,

m.in. promowanie gospodarki niskoemisyjnej, efektywne gospodarowanie energią, zwiększenie udziału energii pochodzącej ze źródeł odnawialnych, redukcję gazowych zanieczyszczeń do powietrza, w tym CO₂ czy podniesienie świadomości ekologicznej mieszkańców oraz ich wpływ na lokalną gospodarkę ekoenergetyczną i jakość powietrza.

W ramach realizacji założeń PGN w 2021 roku poprawiono stan techniczny dróg (remonty istniejących dróg asfaltowych, utwardzanie dróg gruntowych płytami PDTP oraz kostką brukową – redukcja wtórego unosu pyłu z drogi). Gmina prowadziła także działania promocyjne i edukacyjne poprzez umieszczanie informacji na stronie internetowej www.kwilcz.pl (w tym informacje o dostępnych programach wsparcia, np. program „Czyste powietrze”, informacje związane z ograniczeniem emisji, efektywnością energetyczną). Kontynuowano także organizację selektywnej zbiórki odpadów oraz regularnej zbiórki odpadów wielkogabarytowych i biodegradowalnych. Wskazać należy, że także mieszkańcy Gminy wpisują się w realizację założeń PGN: mieszkańcy dokonują wymiany kotłów na nowoczesne kotły spełniające normy klasy 5 lub (w przypadku możliwości podłączenia do sieci gazowej) kotły gazowe, montują OZE, kolektory słoneczne czy pompy ciepła (bez konieczności informowania Urzędu Gminy, stąd brak danych) ze środków własnych lub dofinansowania z WFOŚiGW. Także w 2020 roku mieszkańcy Gminy Kwilcz mieli możliwość pozyskania środków na termomodernizację i wymianę źródeł ciepła w ramach Programu „Czyste Powietrze”.

Gminny Program zmiany źródeł ciepła w lokalach mieszkalnych i budynkach mieszkalnych jednorodzinnych na terenie Gminy Kwilcz – dotacje celowe z budżetu Gminy Kwilcz na dofinansowanie zmiany źródeł ciepła w lokalach mieszkalnych i budynkach mieszkalnych jednorodzinnych na terenie Gminy Kwilcz

Uchwałą nr XXV/216/2021 Rady Gminy Kwilcz przyjęła w dniu 22 kwietnia 2021 r. *Regulamin udzielania dotacji celowych z budżetu Gminy Kwilcz na dofinansowanie zmiany źródeł ciepła w lokalach mieszkalnych i budynkach mieszkalnych jednorodzinnych na terenie Gminy Kwilcz.*

Celem dotacji było ograniczenie na terenie Gminy Kwilcz emisji zanieczyszczeń, w szczególności pyłów drobnych emitowanych ze źródeł niskiej emisji oraz ograniczenie emisji innych substancji mogących stanowić o przekroczeniu standardów jakości powietrza, a także doprowadzenie do trwałej likwidacji urządzeń nie spełniających norm PN-EN 303-5:2012 na ogrzewanie proekologiczne, tj. ogrzewanie gazowe, elektryczne, olejowe oraz na paliwo stałe.

Do Urzędu Gminy Kwilcz wpłynęło 22 wnioski o udzielenie dotacji celowej z budżetu Gminy Kwilcz na dofinansowanie zmiany źródeł ciepła w lokalach mieszkalnych i budynkach mieszkalnych jednorodzinnych. Komisja Oceniająca przeprowadziła weryfikację wniosków na dofinansowanie zmiany źródeł ciepła w lokalach mieszkalnych i budynkach mieszkalnych jednorodzinnych na terenie Gminy Kwilcz. 20 wniosków spełniło warunki określone w Uchwale Rady Gminy z dnia 22 kwietnia 2021 r., 1 wniosek nie spełnił warunków i 1 został wycofany przez Wnioskodawcę. Dotacje celowe zostały udzielone na nowe źródła ciepła, tj. 7 wniosków – piec gazowy, 9 wniosków – piec na pellet, 2 wnioski – piec na ekogroszek, 1 wniosek – pompa ciepła.

Gminny Plan Zarządzania Kryzysowego

Ustawa z dnia 26 kwietnia 2007 r. *o zarządzaniu kryzysowym* (t.j. Dz. U. z 2019 r. poz. 1398 z późn. zm.) określa organy właściwe w sprawach zarządzania kryzysowego oraz ich zadania i zasady działania w tej dziedzinie, a także zasady finansowania zadań zarządzania kryzysowego.

Zgodnie z zapisami art. 2 ww. ustawy – zarządzanie kryzysowe to działalność organów administracji publicznej będąca elementem kierowania bezpieczeństwem narodowym, która polega na zapobieganiu sytuacjom kryzysowym, przygotowaniu do przejmowania nad nimi kontroli w drodze zaplanowanych działań, reagowaniu w przypadku wystąpienia sytuacji kryzysowych, usuwaniu ich skutków oraz odtwarzaniu zasobów i infrastruktury krytycznej.

Art. 3 pkt 1 ustawy określa definicję sytuacji kryzysowej; należy przez to rozumieć sytuację wpływającą negatywnie na poziom bezpieczeństwa ludzi, mienia w znacznych rozmiarach lub środowiska, wywołującą znaczne ograniczenia w działaniu właściwych organów administracji publicznej ze względu na nieadekwatność posiadanych sił i środków.

Zgodnie z art. 5 pkt 1 tworzy się Krajowy Plan Zarządzania Kryzysowego oraz wojewódzkie, powiatowe i gminne plany zarządzania kryzysowego, zwane „Planami zarządzania kryzysowego”. W myśl zapisów art. 19 ust. 1 ustawy organem właściwym w sprawach zarządzania kryzysowego na terenie gminy jest wójt. Do zadań wójta, burmistrza, prezydenta miasta w sprawach zarządzania kryzysowego należy m.in. kierowanie monitorowaniem, planowaniem, reagowaniem i usuwaniem skutków zagrożeń na terenie gminy. Zadania, które zostało nałożone na wójta wykonywane są – zgodnie z ustawą – przy pomocy komórki organizacyjnej urzędu gminy właściwej w sprawach zarządzania kryzysowego.

Gmina posiada aktualny oraz zatwierdzony przez Starostę Międzychodzkiego Gminny Plan Zarządzania Kryzysowego. Gminny Plan Zarządzania Kryzysowego opracowano w celu zapewnienia mieszkańcom Gminy podstawowych warunków ochrony przed niebezpieczeństwami związanymi z występowaniem klęsk żywiołowych oraz innych podobnych zagrożeń powodowanych siłami natury lub działalnością człowieka. Ma on umożliwić wypełnienie obowiązku jakie nakłada na wójta ustawa z dnia 26 kwietnia 2007 r. *o zarządzaniu kryzysowym*, a mianowicie zagwarantować współdziałanie samorządu i wszystkich jednostek organizacyjnych, działających na obszarze Gminy, a także umożliwić sprawne kierowanie ich działalnością w zakresie zapobiegania sytuacjom kryzysowym, przygotowanie do podejmowania nad nimi kontroli w drodze zaplanowanych działań, reagowanie w przypadku wystąpienia sytuacji kryzysowych oraz odtwarzanie infrastruktury lub przywrócenie jej pierwotnego charakteru. Plan jest jednym z elementów mających na celu poprawę bezpieczeństwa mieszkańców, jest dokumentem, który moim zarządzeniem zostaje wprowadzony w życie i obowiązuje wszystkie podległe mi służby, podmioty i organizacje uczestniczące w działaniach podczas sytuacji kryzysowych. Należy przy tym wierzyć, że w sytuacjach ekstremalnych, kiedy zajdzie potrzeba ratowania ludzi lub ich mienia, można liczyć na wsparcie mieszkańców naszej Gminy. Należy podkreślić, że zgodnie z art. 31 Konstytucji na każdym obywatelu spoczywa także obowiązek przestrzegania przepisów prawa w zakresie ogólnie pojętego bezpieczeństwa własnego, jak i innych obywateli. W pierwszej kolejności przepisów dotyczących ochrony przeciwpożarowej, prawa wodnego i budowlanego. Zgodnie z art. 86 Konstytucji natomiast,

każdy jest obowiązany do dbałości o stan środowiska i ponosi odpowiedzialność za spowodowane przez siebie jego pogorszenie. Z dotychczasowych doświadczeń wynika, iż ich nieprzestrzeganie w największym stopniu przyczynia się do wystąpienia przeważającej liczby wypadków i zagrożeń.

Organem pomocniczym wójta w zapewnieniu wykonywania zadań zarządzania kryzysowego jest gminny zespół zarządzania kryzysowego powoływany przez wójta, który określa jego skład, organizację, siedzibę oraz tryb pracy. Gminny Zespół wykonuje na obszarze gminy zadania przewidziane dla zespołu wojewódzkiego. Zarządzeniem nr 42/2019 Wójta Gminy Kwilcz powołany został Gminny Zespół Zarządzania Kryzysowego, w skład którego wchodzi osoby zatrudnione w urzędzie gminy, gminnych jednostkach organizacyjnych oraz przedstawiciele społecznych organizacji ratowniczych. Gminny Zespół Zarządzania Kryzysowego, który stanowi ciało kolegialne pomocne przy opiniowaniu i podejmowaniu przez Wójta kluczowych decyzji z zakresu zarządzania kryzysowego. Do jego zadań należy m.in. zapewnienie przepływu informacji na potrzeby zarządzania kryzysowego, współdziałanie z centrami zarządzania kryzysowego organów administracji publicznej, nadzór nad funkcjonowaniem systemu wykrywania i alarmowania oraz systemu wczesnego ostrzegania ludności, współpraca z podmiotami realizującymi monitoring środowiska, współdziałanie z podmiotami prowadzącymi akcje ratownicze, poszukiwawcze i humanitarne, realizacja zadań na potrzeby podwyższania gotowości obronnej państwa.

W skład zespołu gminnego, którego pracami kieruje wójt wchodzi osoby powołane spośród osób zatrudnionych w urzędzie gminy, gminnych jednostkach organizacyjnych lub jednostkach pomocniczych oraz przedstawiciele społecznych organizacji ratowniczych.

Gminny program rewitalizacji

Gmina nie posiada *Gminnego programu rewitalizacji*, o którym mowa w ustawie z dnia 9 października 2015 r. o rewitalizacji (t.j. Dz.U. z 2021 r. poz. 485).

Budżet obywatelski

Budżet obywatelski jest szczególną formą konsultacji społecznych, w ramach którego mieszkańcy w bezpośrednim głosowaniu decydują corocznie o części wydatków budżetu gminy.

W ramach budżetu obywatelskiego mieszkańcy w bezpośrednim głosowaniu decydują corocznie o części wydatków budżetu gminy. Zadania wybrane w ramach budżetu obywatelskiego zostają uwzględnione w uchwale budżetowej gminy. Rada Gminy w toku prac nad projektem uchwały budżetowej nie może usuwać lub zmieniać w stopniu istotnym zadań wybranych w ramach budżetu obywatelskiego.

W gminach będących miastami na prawach powiatu utworzenie budżetu obywatelskiego jest obowiązkowe, w pozostałych gminach instytucja ta ma charakter fakultatywny.

W roku 2021 roku w Gminie Kwilcz nie funkcjonował budżet obywatelski.

Realizacja uchwał rady gminy

Stosownie do art. 30 ust. 1 ustawy z dnia 8 marca 1990 r. *o samorządzie gminnym* Wójt jest organem wykonawczym Gminy do którego zadań należy m.in. wykonywanie uchwał Rady Gminy. Realizując obowiązki nałożone przepisami ustawy samorządowej Wójt przy pomocy Urzędu Gminy realizował uchwały podjęte przez Radę Gminy w 2021 r. w sposób określony uchwałami.

Rok 2021 (podobnie jak rok 2020) był rokiem wyjątkowym ze względu na czas pandemii, który wymusił także zmiany w funkcjonowaniu organu kolegialnego – Rady Gminy Kwilcz: ze względu na sytuację epidemiczną radni uczestniczyli także zdalnie w obradach sesji.

Zgodnie z art. 15zzx ust. 1 ustawa z dnia 2 marca 2020 r. *o szczególnych rozwiązaniach związanych z zapobieganiem, przeciwdziałaniem i zwalczaniem COVID-19, innych chorób zakaźnych oraz wywołanych nimi sytuacji kryzysowych* (t.j. Dz. U. poz. 1842 z późn. zm. – dalej ustawa COVID-19) w okresie obowiązywania stanu zagrożenia epidemicznego albo stanu epidemii organy stanowiące jednostek samorządu terytorialnego oraz działające kolegialnie organy: wykonawcze w jednostkach samorządu terytorialnego, w związkach jednostek samorządu terytorialnego, w związku metropolitalnym, w regionalnych izbach obrachunkowych, w samorządowych kolegiach odwoławczych oraz w organach pomocniczych jednostek samorządu terytorialnego mogą zwoływać i odbywać obrady, sesje, posiedzenia, zgromadzenia lub inne formy działania właściwe dla tych organów, a także podejmować rozstrzygnięcia, w tym uchwały, z wykorzystaniem środków porozumiewania się na odległość lub korespondencyjnie (zdalny tryb obradowania).

Jak stanowi art. 15zzx ust. 2 ustawy COVID-19, obradowanie w zdalnym trybie zarządza osoba uprawniona do przewodniczenia danemu organowi stanowiącemu jednostki samorządu terytorialnego oraz innemu organowi działającemu kolegialnie, natomiast zgodnie z art. 15zzx ust. 3 ustawy COVID-19 przepisy art. 15zzx ust. 1 i 2 ustawy COVID-19 stosuje się odpowiednio do kolegialnych organów wewnętrznych, takich jak komisje oraz zespoły, działających w organach stanowiących jednostek samorządu terytorialnego oraz organach działających kolegialnie. Nie ma zatem wątpliwości, że celem ustawodawcy było umożliwienie m.in. radom gmin i ich komisjom funkcjonowania w zdalnym trybie obradowania. W świetle obowiązującej regulacji możliwe jest także obradowanie w tzw. trybie hybrydowym (może on polegać np. na zorganizowaniu sesji z wykorzystaniem tradycyjnej sali obrad, w której będzie przebywał przewodniczący i część radnych, natomiast pozostali radni będą się komunikować za pośrednictwem ustalonych środków, np. aplikacji telekonferencyjnej).

Do zwołania i przeprowadzenia sesji rady gminy w zdalnym trybie obradowania co do zasady nie było niezbędne wprowadzenie zmian do Statutu Gminy Kwilcz. Wydaje się, że art. 15zzx ustawy COVID-19 stanowi w tym zakresie samoistną podstawę działania, a zmiana statutu może być ewentualnie pomocna w doprecyzowaniu kwestii nieuregulowanych – z brzmienia ustawy COVID-19 wynika, że celem ustawodawcy było wprowadzenie regulacji szczególnej, niewymagającej powtarzania jej brzmienia w statucie. Trzeba mieć przy tym na uwadze, że organy nadzoru kwestionują takie nowelizacje statutów, które miałyby umożliwić

organizowanie sesji zdalnych w okresach innych niż stan zagrożenia epidemicznego lub stan epidemii.

Rozumiejąc cel i znaczenie regulacji szczególnych wprowadzonych w związku z epidemią koronawirusa nie można zapominać o konieczności sprawnego funkcjonowania samorządu i jego organów. Sesje organów stanowiących jednostek samorządu terytorialnego czy ich organów wewnętrznych (komisji) nie są zgromadzeniami czy spotkaniami – są one miejscem obrad organów władzy publicznej mającej podejmować decyzje wpływające na sytuację prawną lokalnej zbiorowości.

W 2021 roku Rada Gminy obradowała na 10 sesjach zwyczajnych oraz podjęła 90 uchwał (w tym ze względu na stan epidemii: 3 sesje w trybie zdalnym oraz 1 w trybie tzw. hybrydowym).

Wśród podjętych przez Radę uchwał większość dotyczyła koniecznych zmian budżetowych (w tym zmian W.P.F.), spraw z zakresu gospodarki komunalnej, zagospodarowania przestrzennego gminy, spraw związanych z oświatą i ochroną środowiska.

Rada Gminy wydała także 1 oświadczenie (nr XXVI/1/2021) z dnia 22 kwietnia 2021 r. w sprawie poparcia stanowiska Sejmiku Województwa Wielkopolskiego dotyczącego proponowanej alokacji środków dla Wielkopolski w programie regionalnym na lata 2021-2027

Podjęte przez Radę Gminy uchwały Wójt zgodnie z art. 90 ust. 1 i 2 ustawy *o samorządzie gminnym* przekazał w nieprzekraczalnym terminie 7 dni do organów nadzoru jakimi są w zakresie zgodności z prawem – Wojewoda Wielkopolski, a w zakresie spraw finansowych – Regionalna Izba Obrachunkowa.

W podjętych przez Radę Gminy uchwałach organy nadzoru nie dopatrzyły się nieprawidłowości potwierdzając tym samym fakt, że uchwały są zgodne z obowiązującymi przepisami prawa i nie naruszają właściwego gospodarowania finansami publicznymi.

Nie zaszła również potrzeba wydawania przez organ nadzoru jakim jest Wojewoda Wielkopolski zarządzeń zastępczych w trybie art. 98a ust. 1 i 2 ustawy z dnia 8 marca 1990 r. *o samorządzie gminnym*.

Zgodnie z art. 7 ust. 1 pkt 1 ustawy z dnia 6 września 2001 r. *o dostępie do informacji publicznej* (t.j. Dz. U. z 2018 r. poz. 1330 z późn. zm.), wszystkie uchwały opublikowane zostały w Biuletynie Informacji Publicznej, zaś uchwały stanowiące akty prawa miejscowego w Dzienniku Urzędowym Województwa Wielkopolskiego.

Wszystkie uchwały zostały przez organ wykonawczy gminy wykonane z zachowaniem procedur i terminów określonych uchwałami i przepisami prawa.

W 2021 roku przeprowadzona została przez Regionalną Izbę Obrachunkową w Poznaniu kompleksowa kontrola gospodarki finansowej gminy Kwilcz za 2020 ro, zakończona wystąpieniem pokontrolnym z dnia 22 marca 2022 r. (znak pisma WK-0911/51/2021).

Szczegółowy sposób wykonania uchwał zawiera poniższa tabela:

L.p.	Nr i data uchwały	Przedmiot uchwały	Sposób wykonania uchwały
1.	Uchwała Nr XXIV/189/2021 Rady Gminy Kwilcz z dnia 9 lutego 2021 r.	w sprawie zmiany uchwały budżetowej na rok 2021	Uchwałę ogłoszono w Dzienniku Urzędowym Województwa Wielkopolskiego z dnia 4 marca 2021 r. – poz. 1878. Uchwałę zrealizowano.
2.	Uchwała Nr XXIV/190/2021 Rady Gminy Kwilcz z dnia 9 lutego 2021 r.	zmieniająca uchwałę w sprawie uchwalenia Wieloletniej Prognozy Finansowej Gminy Kwilcz	Uchwała realizowana na bieżąco.
3.	Uchwała Nr XXIV/191/2021 Rady Gminy Kwilcz z dnia 9 lutego 2021 r.	. w sprawie udzielenia pomocy finansowej Powiatowi Międzychodzkiemu na dofinansowanie bieżącej działalności Warsztatów Terapii Zajęciowej w Kwilczu	Uchwałę zrealizowano.
4.	Uchwała Nr XXIV/192/2021 Rady Gminy Kwilcz z dnia 9 lutego 2021 r.	w sprawie udzielenia pomocy finansowej Powiatowi Międzychodzkiemu	Uchwałę zrealizowano.
5.	Uchwała Nr XXIV/193/2021 Rady Gminy Kwilcz z dnia 9 lutego 2021 r.	w sprawie zmiany Uchwały nr XIV/90/2015 Rady Gminy Kwilcz w sprawie ustalenia wysokości opłaty targowej oraz zasad i sposobu jej poboru	Uchwałę ogłoszono w Dzienniku Urzędowym Województwa Wielkopolskiego z dnia 9 lutego 2021 r. – poz. 1433. Uchwała realizowana na bieżąco.
6.	Uchwała Nr XXIV/194/2021 Rady Gminy Kwilcz z dnia 9 lutego 2021 r.	w sprawie przystąpienia do sporządzenia miejscowego planu zagospodarowania przestrzennego dla części działki nr 712/2 obręb Kwilcz, gmina Kwilcz	Procedura planistyczna w trakcie.
7.	Uchwała Nr XXIV/195/2021 Rady Gminy Kwilcz z dnia 9 lutego 2021 r.	w sprawie przyjęcia Gminnego Programu Przeciwdziałania Przemocy w Rodzinie oraz Ochrony Ofiar Przemocy w Rodzinie w Gminie Kwilcz na lata 2021 – 2025	Uchwała realizowana na bieżąco.
8.	Uchwała Nr XXIV/196/2021 Rady Gminy Kwilcz z dnia 9 lutego 2021 r.	w sprawie nadania nazwy ulicy we wsi Kwilcz, gm. Kwilcz	Uchwałę ogłoszono w Dzienniku Urzędowym Województwa Wielkopolskiego z dnia 9 lutego 2021 r. – poz. 1434. Uchwała została zrealizowana.

9.	Uchwała Nr XXIV/197/2021 Rady Gminy Kwilcz z dnia 9 lutego 2021 r.	w sprawie przyjęcia przez Gminę Kwilcz zadania zarządzania publicznymi drogami wojewódzkimi w granicach administracyjnych miejscowości Kwilcz w zakresie pielęgnacji zieleni przydrożnej drogi wojewódzkiej	Uchwałę zrealizowano.
10.	Uchwała Nr XXIV/198/2021 Rady Gminy Kwilcz z dnia 9 lutego 2021 r.	w sprawie rozpatrzenia petycji dotyczącej przyjęcia przez Radę Gminy Kwilcz uchwały dotyczącej uzyskania przez Rząd RP pisemnej gwarancji ze strony producentów szczepionek przeciw wirusowi SARS-CoV-2	Uchwałę zrealizowano.
11.	Uchwała Nr XXIV/199/2021 Rady Gminy Kwilcz z dnia 9 lutego 2021 r.	w sprawie rozpatrzenia petycji dotyczącej przyjęcia przez Radę Gminy Kwilcz uchwały dotyczącej uzyskania przez Rząd RP pisemnej gwarancji ze strony producentów szczepionek przeciw wirusowi SARS-CoV-2	Uchwałę zrealizowano.
12.	Uchwała Nr XXIV/200/2021 Rady Gminy Kwilcz z dnia 9 lutego 2021 r.	w sprawie zatwierdzenia planów pracy komisji stałych Rady Gminy Kwilcz na 2021 rok	Uchwała realizowana przez Radę Gminy Kwilcz.
13.	Uchwała Nr XXIV/201/2021 Rady Gminy Kwilcz z dnia 9 lutego 2021 r.	w sprawie zatwierdzenia planu pracy Komisji Rewizyjnej Rady Gminy Kwilcz na 2021 rok	Uchwała realizowana przez Radę Gminy Kwilcz.
14.	Uchwała Nr XXIV/202/2021 Rady Gminy Kwilcz z dnia 9 lutego 2021 r.	w sprawie zwolnienia z opłaty i zwrotu części opłaty pobranej od przedsiębiorców za korzystanie z zezwoleń na sprzedaż napojów alkoholowych przeznaczonych do spożycia w miejscu sprzedaży, należnej w 2021 r.	Uchwałę zrealizowano.
15.	Uchwała Nr XXIV/203/2021 Rady Gminy Kwilcz z dnia 9 lutego 2021 r.	w sprawie przekazania do Wojewódzkiego Sądu Administracyjnego w Poznaniu skargi wraz z odpowiedzią na skargę	Uchwałę zrealizowano.
16.	Uchwała Nr XXV/204/2021 Rady Gminy Kwilcz z dnia 23 marca 2021 r.	w sprawie zmiany uchwały budżetowej na rok 2021	Uchwałę ogłoszono w Dzienniku Urzędowym Województwa Wielkopolskiego z dnia 6 kwietnia 2021 r. – poz. 2792. Uchwała została zrealizowana.
17.	Uchwała Nr XXV/205/2021 Rady Gminy Kwilcz z dnia 23 marca 2021 r.	zmieniająca uchwałę w sprawie uchwalenia Wieloletniej Prognozy Finansowej Gminy Kwilcz	Uchwała realizowana na bieżąco.

18.	Uchwała Nr XXV/206/2021 Rady Gminy Kwilcz z dnia 23 marca 2021 r.	w sprawie "Programu opieki nad zwierzętami bezdomnymi oraz zapobiegania bezdomności zwierząt na terenie Gminy Kwilcz na 2021 rok"	Uchwałę ogłoszono w Dzienniku Urzędowym Województwa Wielkopolskiego z dnia 30 marca 2021 r. – poz. 2633. Uchwała została zrealizowana.
19.	Uchwała Nr XXV/207/2021 Rady Gminy Kwilcz z dnia 23 marca 2021 r.	w sprawie ustalenia kryteriów i trybu przyznawania nagród dla nauczycieli	Uchwałę ogłoszono w Dzienniku Urzędowym Województwa Wielkopolskiego z dnia 30 marca 2021 r. – poz. 2634. Uchwała realizowana na bieżąco.
20.	Uchwała Nr XXV/208/2021 Rady Gminy Kwilcz z dnia 23 marca 2021 r.	w sprawie niewyrażenia zgody na wyodrębnienie funduszu sołeckiego w 2022 roku	Uchwałę zrealizowano.
21.	Uchwała Nr XXV/209/2021 Rady Gminy Kwilcz z dnia 23 marca 2021 r.	w sprawie zmiany uchwały nr XXIV/192/2021 Rady Gminy Kwilcz z dnia 9 lutego 2021 r. w sprawie udzielenia pomocy finansowej na Powiatowi Międzychodzkiemu	Uchwałę zrealizowano.
22.	Uchwała Nr XXV/210/2021 Rady Gminy Kwilcz z dnia 23 marca 2021 r.	w sprawie przystąpienia do sporządzenia zmiany studium uwarunkowań i kierunków zagospodarowania przestrzennego gminy Kwilcz	Procedura planistyczna w trakcie.
23.	Uchwała Nr XXV/211/2021 Rady Gminy Kwilcz z dnia 23 marca 2021 r.	w sprawie przystąpienia do sporządzenia miejscowego planu zagospodarowania przestrzennego dla części działek nr 326, 327, 328 i 355 obręb Miłostowo, gmina Kwilcz	Procedura planistyczna w trakcie.
24.	Uchwała Nr XXV/212/2021 Rady Gminy Kwilcz z dnia 23 marca 2021 r.	w sprawie rozpatrzenia petycji „O opinię w sprawie przeprowadzenia referendum ludowego”	Uchwałę zrealizowano.
25.	Uchwała Nr XXV/213/2021 Rady Gminy Kwilcz z dnia 23 marca 2021 r.	w sprawie rozpatrzenia petycji „O poparcie Rządu Tymczasowej Rady Stanu Narodu Polskiego Społecznego Komitetu Konstytucyjnego”	Uchwałę zrealizowano.
26.	Uchwała Nr XXVI/214/2021 Rady Gminy Kwilcz z dnia 22 kwietnia 2021 r.	w sprawie zmiany uchwały budżetowej na rok 2021	Uchwałę ogłoszono w Dzienniku Urzędowym Województwa Wielkopolskiego z dnia 4 maja 2021 r. – poz. 3603. Uchwała została zrealizowana.

27.	Uchwała Nr XXVI/215/2021 Rady Gminy Kwilcz z dnia 23 marca 2021 r.	zmieniająca uchwałę w sprawie uchwalenia Wieloletniej Prognozy Finansowej Gminy Kwilcz	Uchwała realizowana na bieżąco.
28.	Uchwała Nr XXVI/216/2021 Rady Gminy Kwilcz z dnia 22 kwietnia 2021 r.	. w sprawie przyjęcia Regulaminu udzielania dotacji celowych z budżetu Gminy Kwilcz na dofinansowanie zmiany źródeł ciepła w lokalach mieszkalnych, budynkach mieszkalnych jednorodzinnych i wielorodzinnych na terenie gminy Kwilcz"	Uchwałę ogłoszono w Dzienniku Urzędowym Województwa Wielkopolskiego z dnia 28 kwietnia 2021 r. – poz. 3482. Uchwała realizowana na bieżąco.
29.	Uchwała Nr XXVI/217/2021 Rady Gminy Kwilcz z dnia 22 kwietnia 2021 r.	w sprawie zmiany uchwały nr XXIV/192/2021 Rady Gminy Kwilcz z dnia 9 lutego 2021 r. w sprawie udzielenia pomocy finansowej Powiatowi Międzychodzkiemu	Uchwałę zrealizowano.
30.	Uchwała Nr XXVI/218/2021 Rady Gminy Kwilcz z dnia 22 kwietnia 2021 r.	w sprawie uzgodnienia projektu Uchwały Sejmiku Województwa Wielkopolskiego w sprawie Sierakowskiego Parku Krajobrazowego	Uchwałę zrealizowano.
31.	Uchwała Nr XXVI/219/2021 Rady Gminy Kwilcz z dnia 22 kwietnia 2021 r.	w sprawie nadania nazwy ulicom we wsi Lubosz, gm. Kwilcz	Uchwałę ogłoszono w Dzienniku Urzędowym Województwa Wielkopolskiego z dnia 28 kwietnia 2021 r. – poz. 3483. Uchwałę zrealizowano.
32.	Uchwała Nr XXVI/220/2021 Rady Gminy Kwilcz z dnia 22 kwietnia 2021 r.	w sprawie odpowiedzi na wezwanie do usunięcia naruszenia prawa	Uchwałę zrealizowano.
33.	Uchwała Nr XXVI/221/2021 Rady Gminy Kwilcz z dnia 22 kwietnia 2021 r.	w sprawie przystąpienia do sporządzenia zmiany studium uwarunkowań i kierunków zagospodarowania przestrzennego gminy Kwilcz	Procedura planistyczna w trakcie.
34.	Uchwała Nr XXVI/222/2021 Rady Gminy Kwilcz z dnia 22 kwietnia 2021 r.	w sprawie przystąpienia do sporządzenia miejscowego planu zagospodarowania przestrzennego dla części działek nr 216/12 i 216/15 obręb Prusim, gmina Kwilcz	Procedura planistyczna w trakcie.
35.	Uchwała Nr XXVII/223/2021 Rady Gminy Kwilcz z dnia 25 maja 2021 r.	w sprawie udzielenia Wójtowi Gminy Kwilcz wotum zaufania	Uchwała deklaratoryjna.

36.	Uchwała Nr XXVII/224/2021 Rady Gminy Kwilcz z dnia 25 maja 2021 r.	w sprawie zatwierdzenia sprawozdania finansowego wraz ze sprawozdaniem z wykonania budżetu Gminy Kwilcz za rok 2020	Uchwała deklaratoryjna.
37.	Uchwała Nr XXVI/225/2021 Rady Gminy Kwilcz z dnia 25 maja 2021 r.	w sprawie udzielenia absolutorium Wójtowi Gminy Kwilcz z wykonania budżetu Gminy Kwilcz za 2020 rok	Uchwała deklaratoryjna.
38.	Uchwała Nr XXVII/226/2021 Rady Gminy Kwilcz z dnia 25 maja 2021 r.	w sprawie udzielenia pomocy finansowej Powiatowi Międzychodzkiemu	Uchwałę zrealizowano.
39.	Uchwała Nr XXVII/227/2021 Rady Gminy Kwilcz z dnia 25 maja 2021 r.	w sprawie zmiany „Regulaminu utrzymania czystości i porządku na terenie Gminy Kwilcz”, określonego Uchwałą Nr XVII/128/2020 z dnia 27 kwietnia 2020 r. w sprawie przyjęcia „Regulaminu utrzymania czystości i porządku na terenie gminy Kwilcz”	Uchwałę ogłoszono w Dzienniku Urzędowym Województwa Wielkopolskiego z dnia 31 maja 2021 r. – poz. 4372. Uchwała realizowana na bieżąco.
40.	Uchwała Nr XXVII/228/2021 Rady Gminy Kwilcz z dnia 25 maja 2021 r.	w sprawie zmiany uchwały Nr XVII/134/2020 z dnia 27 kwietnia 2020 r. w sprawie określenia szczegółowego sposobu i zakresu świadczenia usług w zakresie odbierania odpadów komunalnych od właścicieli nieruchomości i zagospodarowania tych odpadów w zamian za uiszczoną przez właściciela nieruchomości opłatę za gospodarowanie odpadami komunalnymi oraz określenia trybu i sposobu zgłaszania przez właścicieli przypadku niewłaściwego świadczenia tych usług	Uchwałę ogłoszono w Dzienniku Urzędowym Województwa Wielkopolskiego z dnia 31 maja 2021 r. – poz. 4373. Uchwała realizowana na bieżąco.
41.	Uchwała Nr XXVII/229/2021 Rady Gminy Kwilcz z dnia 25 maja 2021 r.	w sprawie wykazu kąpielisk na rok 2021 na terenie Gminy Kwilcz	Uchwałę ogłoszono w Dzienniku Urzędowym Województwa Wielkopolskiego z dnia 31 maja 2021 r. – poz. 4374. Uchwałę zrealizowano.
42.	Uchwała Nr XXVII/230/2021 Rady Gminy Kwilcz z dnia 25 maja 2021 r.	w sprawie określenia wzoru wniosku o przyznanie dodatku mieszkaniowego i wzoru deklaracji o dochodach gospodarstwa domowego	Uchwałę ogłoszono w Dzienniku Urzędowym Województwa Wielkopolskiego z dnia 28 maja 2021 r. – poz. 4357. Uchwała realizowana na bieżąco.
43.	Uchwała Nr XXVII/231/2021 Rady Gminy Kwilcz z dnia 25 maja 2021 r.	w sprawie zmiany uchwały budżetowej na 2021 r.	Uchwałę ogłoszono w Dzienniku Urzędowym Województwa Wielkopolskiego z dnia 31 maja 2021 r. – poz. 4375. Uchwała została zrealizowana.

44.	Uchwała Nr XXVIII/232/2021 Rady Gminy Kwilcz z dnia 29 czerwca 2021 r.	w sprawie zmiany uchwały budżetowej na 2021 r.	Uchwałę ogłoszono w Dzienniku Urzędowym Województwa Wielkopolskiego z dnia 13 lipca 2021 r. – poz. 5651. Uchwała została zrealizowana.
45.	Uchwała Nr XXVIII/233/2021 Rady Gminy Kwilcz z dnia 29 czerwca 2021 r.	zmieniająca uchwałę w sprawie uchwalenia Wieloletniej Prognozy Finansowej Gminy Kwilcz	Uchwała realizowana na bieżąco.
46.	Uchwała Nr XXVIII/234/2021 Rady Gminy Kwilcz z dnia 29 czerwca 2021 r.	w sprawie sprostowania oczywistej omyłki pisarskiej w Uchwale nr XXVI/219/2021 Rady Gminy Kwilcz z dnia 22 kwietnia 2021 r. w sprawie nadania nazwy ulicom we wsi Lubosz, gm. Kwilcz	Uchwałę ogłoszono w Dzienniku Urzędowym Województwa Wielkopolskiego z dnia 9 lipca 2021 r. – poz. 5535. Uchwała została zrealizowana.
47.	Uchwała Nr XXVIII/235/2021 Rady Gminy Kwilcz z dnia 29 czerwca 2021 r.	w sprawie uchylenia uchwały nr XIV/99/2008 Rady Gminy Kwilcz z dnia 11 lutego 2008 r. w sprawie rodzajów świadczeń przyznawanych w ramach pomocy zdrowotnej oraz warunków i sposobu przyznawania tych świadczeń dla nauczycieli zatrudnionych w szkołach i przedszkolu, dla których organem prowadzącym jest gmina Kwilcz	Uchwała została zrealizowana.
48.	Uchwała Nr XXVIII/236/2021 Rady Gminy Kwilcz z dnia 29 czerwca 2021 r.	w sprawie określenia rodzajów świadczeń przyznawanych w ramach pomocy zdrowotnej dla nauczycieli oraz warunków i sposobu przyznawania tych świadczeń	Uchwałę ogłoszono w Dzienniku Urzędowym Województwa Wielkopolskiego z dnia 9 lipca 2021 r. – poz. 5536. Uchwała realizowana na bieżąco.
49.	Uchwała Nr XXVIII/237/2021 Rady Gminy Kwilcz z dnia 29 czerwca 2021 r.	w sprawie przedłużenia istniejącej ulicy Jaśminowej we wsi Kwilcz, gm. Kwilcz	Uchwałę ogłoszono w Dzienniku Urzędowym Województwa Wielkopolskiego z dnia 9 lipca 2021 r. – poz. 5537. Uchwała została zrealizowana.
50.	Uchwała Nr XXVIII/238/2021 Rady Gminy Kwilcz z dnia 29 czerwca 2021 r.	w sprawie ustalenia średniej ceny jednostki paliwa w gminie Kwilcz na rok szkolny 2021/2022	Uchwałę ogłoszono w Dzienniku Urzędowym Województwa Wielkopolskiego z dnia 9 lipca 2021 r. – poz. 5538. Uchwała realizowana na bieżąco.
51.	Uchwała Nr XXVIII/239/2021 Rady Gminy Kwilcz z dnia 29 czerwca 2021 r.	w sprawie przystąpienia do sporządzenia zmiany studium uwarunkowań i kierunków zagospodarowania przestrzennego gminy Kwilcz	Procedura planistyczna w trakcie.
52.	Uchwała Nr XXVIII/240/2021 Rady Gminy Kwilcz z dnia 29 czerwca 2021 r.	w sprawie przystąpienia do sporządzenia miejscowego planu zagospodarowania przestrzennego dla działki nr 225 obręb Prusim, gmina Kwilcz	Procedura planistyczna w trakcie.

53.	Uchwała Nr XXVIII/241/2021 Rady Gminy Kwilcz z dnia 29 czerwca 2021 r.	w sprawie regulaminu korzystania z terenu i urządzeń gminnych kąpielisk w Prusimiu i Orzeszkowie	Uchwałę ogłoszono w Dzienniku Urzędowym Województwa Wielkopolskiego z dnia 9 lipca 2021 r. – poz. 5539. Uchwała realizowana na bieżąco w sezonie kąpieliskowym.
54.	Uchwała Nr XXVIII/242/2021 Rady Gminy Kwilcz z dnia 29 czerwca 2021 r.	w sprawie uchwalenia Regulaminu udzielania pomocy materialnej o charakterze socjalnym dla uczniów zamieszkałych na terenie Gminy Kwilcz	Uchwałę ogłoszono w Dzienniku Urzędowym Województwa Wielkopolskiego z dnia 9 lipca 2021 r. – poz. 5540.
55.	Uchwała Nr XXVIII/243/2021 Rady Gminy Kwilcz z dnia 29 czerwca 2021 r.	w sprawie wsparcia inicjatywy ustanowienia dnia 27 grudnia świętem państwowym	Uchwała została zrealizowana.
56.	Uchwała Nr XXIX/244/2021 Rady Gminy Kwilcz z dnia 17 sierpnia 2021 r.	w sprawie zmiany uchwały budżetowej na rok 2021	Uchwałę ogłoszono w Dzienniku Urzędowym Województwa Wielkopolskiego z dnia 27 sierpnia 2021 r. – poz. 6567. Uchwała została zrealizowana.
57.	Uchwała Nr XXIX/245/2021 Rady Gminy Kwilcz z dnia 17 sierpnia 2021 r.	zmieniająca uchwałę w sprawie uchwalenia Wieloletniej Prognozy Finansowej Gminy Kwilcz	Uchwała realizowana na bieżąco.
58.	Uchwała Nr XXX/246/2021 Rady Gminy Kwilcz z dnia 28 września 2021 r.	w sprawie zmiany uchwały budżetowej na rok 2021	Uchwałę ogłoszono w Dzienniku Urzędowym Województwa Wielkopolskiego z dnia 5 października 2021 r. – poz. 7316. Uchwała została zrealizowana.
59.	Uchwała Nr XXX/247/2021 Rady Gminy Kwilcz z dnia 28 września 2021 r.	zmieniająca uchwałę w sprawie uchwalenia Wieloletniej Prognozy Finansowej Gminy Kwilcz	Uchwała realizowana na bieżąco.
60.	Uchwała Nr XXX/248/2021 Rady Gminy Kwilcz z dnia 28 września 2021 r.	zmieniająca uchwałę w sprawie ustalenia szczegółowych zasad ponoszenia odpłatności za pobyt w mieszkaniach chronionych i ośrodkach wsparcia, udzielających schronienia osobom tego pozbawionym, w tym osobom bezdomnym z terenu Gminy Kwilcz	Uchwałę ogłoszono w Dzienniku Urzędowym Województwa Wielkopolskiego z dnia 5 października 2021 r. – poz. 7317. Uchwała realizowana na bieżąco.
61.	Uchwała Nr XXX/249/2021 Rady Gminy Kwilcz z dnia 28 września 2021 r.	w sprawie ustanowienia służebności gruntowej przez nieruchomości położoną w obrębie Kwilcz stanowiącej własność Gminy Kwilcz	Uchwała została zrealizowana.

62.	Uchwała Nr XXX/250/2021 Rady Gminy Kwilcz z dnia 28 września 2021 r.	w sprawie przystąpienia do sporządzenia zmiany studium uwarunkowań i kierunków zagospodarowania przestrzennego gminy Kwilcz	Procedura planistyczna w trakcie.
63.	Uchwała Nr XXX/251/2021 Rady Gminy Kwilcz z dnia 28 września 2021 r.	w sprawie przystąpienia do sporządzenia miejscowego planu zagospodarowania przestrzennego dla działek 4/5, 2/4, 9/30, 42/10 obręb Orzeszkowo, gmina Kwilcz	Procedura planistyczna w trakcie.
64.	Uchwała Nr XXX/252/2021 Rady Gminy Kwilcz z dnia 28 września 2021 r.	w sprawie przyjęcia projektu Regulaminu dostarczania wody i odprowadzania ścieków na terenie gminy Kwilcz i przekazania go do zaopiniowania organowi regulacyjnemu	Uchwała została zrealizowana.
65.	Uchwała Nr XXX/253/2021 Rady Gminy Kwilcz z dnia 28 września 2021 r.	w sprawie pozbawienia kategorii drogi gminnej poprzez wyłączenie z użytkowania jako drogi publicznej na terenie Gminy Kwilcz	Uchwałę ogłoszono w Dzienniku Urzędowym Województwa Wielkopolskiego z dnia 5 października 2021 r. – poz. 7318. Uchwała została zrealizowana.
66.	Uchwała Nr XXXI/254/2021 Rady Gminy Kwilcz z dnia 26 października 2021 r.	w sprawie zmiany uchwały budżetowej na rok 2021	Uchwałę ogłoszono w Dzienniku Urzędowym Województwa Wielkopolskiego z dnia 3 listopada 2021 r. – poz. 8053. Uchwała została zrealizowana.
67.	Uchwała Nr XXXI/255/2021 Rady Gminy Kwilcz z dnia 26 października 2021 r.	zmieniająca uchwałę w sprawie uchwalenia Wieloletniej Prognozy Finansowej Gminy Kwilcz	Uchwała realizowana na bieżąco.
68.	Uchwała Nr XXXI/256/2021 Rady Gminy Kwilcz z dnia 26 października 2021 r.	w sprawie powołania doraźnej Komisji Statutowej Rady Gminy Kwilcz	Uchwała realizowana przez Radę Gminy Kwilcz.
69.	Uchwała Nr XXXI/257/2021 Rady Gminy Kwilcz z dnia 26 października 2021 r.	w sprawie przyjęcia „Programu współpracy Gminy Kwilcz z organizacjami pozarządowymi oraz podmiotami wymienionymi w art. 3 ust. 3 ustawy o działalności pożytku publicznego i o wolontariacie na 2022 rok”	Uchwała realizowana na bieżąco.
70.	Uchwała Nr XXXII/258/2021 Rady Gminy Kwilcz z dnia 30 listopada 2021 r.	w sprawie zmiany uchwały budżetowej na rok 2021	Uchwałę ogłoszono w Dzienniku Urzędowym Województwa Wielkopolskiego z dnia 8 grudnia 2021 r. – poz. 9619. Uchwała została zrealizowana.

71.	Uchwała Nr XXXII/259/2021 Rady Gminy Kwilcz z dnia 30 listopada 2021 r.	w sprawie ustalenia stawek podatku od nieruchomości i zwolnień z podatku od nieruchomości	Uchwałę ogłoszono w Dzienniku Urzędowym Województwa Wielkopolskiego z dnia 7 grudnia 2021 r. – poz. 9506. Uchwała realizowana na bieżąco.
72.	Uchwała Nr XXXII/260/2021 Rady Gminy Kwilcz z dnia 30 listopada 2021 r.	w sprawie obniżenia średniej ceny skupu żyta będącej podstawą do ustalenia podatku rolnego na rok podatkowy 2022	Uchwałę ogłoszono w Dzienniku Urzędowym Województwa Wielkopolskiego z dnia 7 grudnia 2021 r. – poz. 9507. Uchwała realizowana na bieżąco.
73.	Uchwała Nr XXXII/261/2021 Rady Gminy Kwilcz z dnia 30 listopada 2021 r.	w sprawie zmiany Uchwały nr XIV/90/2015 Rady Gminy Kwilcz w sprawie ustalenia wysokości opłaty targowej oraz zasad i sposobu jej poboru	Uchwałę ogłoszono w Dzienniku Urzędowym Województwa Wielkopolskiego z dnia 7 grudnia 2021 r. – poz. 9508. Uchwała realizowana na bieżąco.
74.	Uchwała Nr XXXII/262/2021 Rady Gminy Kwilcz z dnia 30 listopada 2021 r.	w sprawie ustalenia wynagrodzenia Wójta Gminy Kwilcz	Uchwała realizowana na bieżąco.
75.	Uchwała Nr XXXII/263/2021 Rady Gminy Kwilcz z dnia 30 listopada 2021 r.	w sprawie zmiany „Programu współpracy Gminy Kwilcz z organizacjami pozarządowymi oraz podmiotami wymienionymi w art. 3 ust. 3 ustawy o działalności pożytku publicznego i o wolontariacie na 2022 rok”	Uchwała realizowana na bieżąco.
76.	Uchwała Nr XXXII/264/2021 Rady Gminy Kwilcz z dnia 30 listopada 2021 r.	w sprawie wyboru metody ustalenia wysokości opłaty za gospodarowanie odpadami komunalnymi oraz ustalenia stawki takiej opłaty	Uchwałę ogłoszono w Dzienniku Urzędowym Województwa Wielkopolskiego z dnia 7 grudnia 2021 r. – poz. 9509. Uchwała realizowana na bieżąco.
77.	Uchwała Nr XXXII/265/2021 Rady Gminy Kwilcz z dnia 30 listopada 2021 r.	w sprawie zwolnienia w części z opłaty za gospodarowanie odpadami komunalnymi właścicieli nieruchomości zabudowanych budynkami mieszkalnymi jednorodzinnymi kompostujących bioodpady stanowiące odpady komunalne w kompostowniku przydomowym	Uchwałę ogłoszono w Dzienniku Urzędowym Województwa Wielkopolskiego z dnia 7 grudnia 2021 r. – poz. 9510. Uchwała realizowana na bieżąco.
78.	Uchwała Nr XXXII/266/2021 Rady Gminy Kwilcz z dnia 30 listopada 2021 r.	w sprawie przyjęcia projektu Regulaminu dostarczania wody i odprowadzania ścieków na terenie gminy Kwilcz i przekazania go do zaopiniowania organowi regulacyjnemu	Uchwała została zrealizowana.
79.	Uchwała Nr XXXII/267/2021 Rady Gminy Kwilcz z dnia 30 listopada 2021 r.	w sprawie zmiany Uchwały nr VII/43/2011 Rady Gminy Kwilcz w sprawie ustalenia zasad i trybu przeprowadzania konsultacji z mieszkańcami Gminy Kwilcz	Uchwałę ogłoszono w Dzienniku Urzędowym Województwa Wielkopolskiego z dnia 7 grudnia 2021 r. – poz. 9511. Uchwała realizowana na bieżąco.

80.	Uchwała Nr XXXIII/268/2021 Rady Gminy Kwilcz z dnia 28 grudnia 2021 r.	w sprawie uchwalenia Wieloletniej Prognozy Finansowej Gminy Kwilcz	Uchwała realizowana na bieżąco.
81.	Uchwała Nr XXXIII/269/2021 Rady Gminy Kwilcz z dnia 28 grudnia 2021 r.	w sprawie uchwały budżetowej na rok 2022	Uchwałę ogłoszono w Dzienniku Urzędowym Województwa Wielkopolskiego z dnia 18 stycznia 2022 r. – poz. 565. Uchwała realizowana na bieżąco.
82.	Uchwała Nr XXXIII/270/2021 Rady Gminy Kwilcz z dnia 28 grudnia 2021 r.	w sprawie zmiany uchwały budżetowej na rok 2021	Uchwałę ogłoszono w Dzienniku Urzędowym Województwa Wielkopolskiego z dnia 10 stycznia 2022 r. – poz. 193. Uchwała została zrealizowana.
83.	Uchwała Nr XXXIII/271/2021 Rady Gminy Kwilcz z dnia 28 grudnia 2021 r.	zmieniająca uchwałę w sprawie uchwalenia Wieloletniej Prognozy Finansowej Gminy Kwilcz	Uchwała realizowana na bieżąco.
84.	Uchwała Nr XXXIII/272/2021 Rady Gminy Kwilcz z dnia 28 grudnia 2021 r.	w sprawie ustalenia wykazu wydatków, które nie wygasają z upływem roku budżetowego 2021	Uchwała w trakcie realizacji.
85.	Uchwała Nr XXXIII/273/2021 Rady Gminy Kwilcz z dnia 28 grudnia 2021 r.	w sprawie: przyjęcia Gminnego Programu Profilaktyki i Rozwiązywania Problemów Alkoholowych na 2022 rok	Uchwała uchylona uchwała nr XXXVI/293/2022 Rady Gminy Kwilcz z dnia 29 marca 2022 r. w sprawie przyjęcia Gminnego Programu Profilaktyki i Rozwiązywania Problemów Alkoholowych oraz Przeciwdziałania Narkomanii w Gminie Kwilcz na lata 2022 - 2025.
86.	Uchwała Nr XXXIII/274/2021 Rady Gminy Kwilcz z dnia 28 grudnia 2021 r.	w sprawie przyjęcia Gminnego Programu Przeciwdziałania Narkomanii na 2022 rok	Uchwała uchylona uchwała nr XXXVI/293/2022 Rady Gminy Kwilcz z dnia 29 marca 2022 r. w sprawie przyjęcia Gminnego Programu Profilaktyki i Rozwiązywania Problemów Alkoholowych oraz Przeciwdziałania Narkomanii w Gminie Kwilcz na lata 2022 - 2025.
87.	Uchwała Nr XXXIII/275/2021 Rady Gminy Kwilcz z dnia 28 grudnia 2021 r.	w sprawie stypendiów edukacyjnych gminy Kwilcz	Uchwałę ogłoszono w Dzienniku Urzędowym Województwa Wielkopolskiego z dnia 10 stycznia 2022 r. – poz. 194. Uchwała do zrealizowania.
88.	Uchwała Nr XXXIII/276/2021 Rady Gminy Kwilcz z dnia 28 grudnia 2021 r.	w sprawie nadania nazwy ulicy we wsi Lubosz, gm. Kwilcz	Uchwałę ogłoszono w Dzienniku Urzędowym Województwa Wielkopolskiego z dnia 10 stycznia 2022 r. – poz. 195. Uchwała została zrealizowana.

89.	Uchwała Nr XXXIII/277/2021 Rady Gminy Kwilcz z dnia 28 grudnia 2021 r.	w sprawie przyjęcia zadań Powiatu Międzychodzkiego w zakresie bieżącego utrzymania ulic: Miłostowska, Gumna, Kardynała Stefana Wyszyńskiego w Kwilczu	Uchwała w trakcie realizacji.
90.	Uchwała Nr XXXIII/278/2021 Rady Gminy Kwilcz z dnia 28 grudnia 2021 r.	w sprawie przyjęcia Regulaminu dostarczania wody i odprowadzania ścieków na terenie gminy Kwilcz	Uchwałę ogłoszono w Dzienniku Urzędowym Województwa Wielkopolskiego z dnia 10 stycznia 2022 r. – poz. 196. Uchwała w trakcie realizacji.

Wykorzystane zewnętrzne źródła danych:

Statystyki, sprawozdania oraz dane własne Urzędu Gminy w Kwilczu / Gminy Kwilcz

Bank Danych Lokalnych Głównego Urzędu Statystycznego

Dane Powiatowego Urzędu Pracy w Międzychodzie

Statystyki Komendy Powiatowej Policji w Międzychodzie

Statystyki Komendy Powiatowej Państwowej Straży Pożarnej w Międzychodzie

Statystyki Państwowego Powiatowego Inspektora Sanitarnego w Międzychodzie

System Informacji Oświatowej

Centralna Ewidencja i Informacja o Działalności Gospodarczej

Dane Gminnego Ośrodka Pomocy Społecznej w Kwilczu

Dane Zakładu Obsługi Mienia Samorządowego sp. z o.o. w Kwilczu